

DIRECTIA GENERALA A FINANTELOR
PUBLICE A JUDETELUI GALATI
REGISTRATURA GENERALA
INTRARE / INSCRIERE nr. 22203
Anul 2012 Luna 04 Zile 24

UNITATEA MUNICIPIUL GALATI
Adresa
Cod postal
Telefon 0236307715
Cod de inregistrare fiscala 3814810
Cod activitate CAEN 8411


71

Unitati administrativ-teritoriale
(Municipii)
(2012)

SITUATII FINANCIARE

la data de 31 MARTIE 2012

MINISTERUL FINANTELOR PUBLICE
Cod 14.7.4



MUNICIPIULUI GALATI

**Str. Domneasca Nr.38
Tel:036/307703/ 307715
DIRECTIA ECONOMICA**

**RAPORT LA SITUATIILE FINANCIARE
LA DATA DE 31.03.2012**

Analizand componenta soldurilor din bilantul centralizat al municipiului Galati la data de **31.03.2012** se constata urmatoarele: elementele prezentate in situatiile financiare s-au evaluat in conformitate cu principiile contabile generale, conform contabilitatii pe angajamente.

Respectand principiul intagibilitatii, soldurile finale din bilantul de inchidere al exercitiului financiar precedent, corespund cu soldurile initiale din bilantul de deschidere al exercitiului financiar curent.

Situatiile financiare sunt intocmite in baza principiului contabilitatii pe baza de angajamente, conform caruia efectele tranzactiilor sunt recunoscute si inregistrate in evidentele contabile atunci cand evenimentele se produc si nu pe masura ce numerarul este incasat sau platit.

Intocmirea situatiilor financiare trimestriale si anuale se face respectand procedurile stabilite de conducerea fiecarei institutii publice subordonate .

Referitor la stocurile detinute de Primaria municipiului Galati si institutiile publice subordonate , sunt evaluate la costul de achizitie pentru bunurile procurate cu titlu oneros, costul de productie pentru bunurile produse in institutie si la valoarea justa pentru bunurile obtinute cu titlu gratuit.Structura lor este specificata in Nota explicativa nr.1 "Situatia stocurilor ". Elementele monetare exprimate in valuta sunt evaluate si raportate utilizand cursul de schimb comunicat de BNR, valabil la data incheierii exercitiului financiar .

Creantele si datoriile la **31.03.2012** sunt mentionate in Nota explicativa nr.2”Situatia creantelor” si Nota explicativa nr. 3 “Situatia datoriilor”.

Contul de executie bugetara cuprinde toate operatiunile financiare din timpul exercitiului financiar in structura bugetului aprobat.

Cu privire la Contul de executie a bugetului local la **31.03.2012** vă cămunicăm că:

Totalul încasărilor realizate, de **136.711.829 lei**, se compune din:

136.130.282 lei – încasări Trezorerie la **31.03.2012**

581.547 lei – încasări prin numerar din data **31.03.2012**

Ordinul nr.616/8.06.2006 prevede corelarea încasărilor din Anexa nr. 12 privind Contul de executie al bugetului local cu conturile de venituri de Clasă „21” din trezorerie.

Pentru a respecta aceste prevederi, Anexa nr. 12 cuprinde doar încasările din trezorerie și ultima zi din casierie.

Incasările in numerar din ultima zi a lunii sunt evidentiata in soldul contului Casa in lei si sunt in suma de **614.168 lei** din care:

- Bugetul local = **581.546 lei**
- Bugetul de venituri proprii si subventii = **17.496 lei**
- Alte incasari = **15.126 lei**

Soldul casei influenteaza contul de executie bugetara pentru fiecare structura a bugetului.

Incasările in contul de executie a bugetului de veniturii proprii si subventie difera de rulajul debitor al conturilor contabile 560, 561, 551 si 562 cu incasarile din executie cu suma **17.496 lei** reprezentand soldul casei , din care se scade suma de **11.368 lei** soldul contului 562 (primaria galati) care nu reprezinta incasare aferenta executiei.

Incasările in contul de executie a bugetului fondurilor nerambursabile (**551 lei**) corespunde cu rulajul debitor al contului contabil 5152 (**551 lei**)

Platile in contul de executie a bugetului fondurilor nerambursabile sunt de **21148 lei** formate din cu ct 5152 (rulaj creditor)

Total drepturi constatate din anul curent aferente buget local (**215.862.663 lei**), bugetul fondurilor nerambursabile (**551 lei**) bugetul de venituri proprii si subventii (**25.435.224 lei**) mai putin **1.691.472 lei** –TVA Ecosal si GTCE) si prefinantare fonduri europene nerambursabile in valoare de **95.058 lei** , transfer din excedentul anului anterior in valoare de **15.500.000 lei** sunt in valoare totala de **224.011.908 lei**.

Total venituri din Contul de rezultat patrimonial sunt **224.761.328 lei**.

Diferenta de **749.420 lei** reprezinta, ct 779 venituri bunuri si servicii primite cu titlul gratuit (**106.711 lei**) , ct 709 in valoare de **5.604 lei**, ct 774(plati efectuate de catre OPCP pentru ISPA deseuri- **605.258 lei**, cont 766 – **1078 lei** si ct 791 in valoare de **31.269 lei**.

Total cheltuieli corespunzatoare conturilor de executie a bugetelor locale (**103.368.721 lei**), bugetului de credite externe (**1.306.099 lei**), fonduri nerambursabile (**21.244 lei**), venituri proprii si subventii (**23.976.694 lei**) sunt in valoare de **128.672.758 lei**

Total cheltuielilor din Contul de rezultat patrimonial (**129.529.821 lei**).

Diferenta in suma de **857.063 lei** reprezinta cheltuieli aferente transfer IID – **78.974 lei** ,provizioane ct.681- **738.137 lei**(din care spitalul de pediatrie **16.958 lei**) si **39.952 lei** cheltuieli pe fonduri nerambursabile .

Referitor la cheltuielile aferente **titlului 56** va facem precizarea:

-bugetul local – total cheltuieli **4.677.380 lei** din care cheltuieli curente **527.176 lei** si cheltuieli de capital **4.150.204 lei**;

-bugetul venituri proprii si subventii –total cheltuieli **0 lei**

Diferenta dintre rezultatul patrimonial si bilant aferenta contului CT.121 in valoare de **42.733 lei** reprezinta rezultatul finantarii de la inspectoratul scolar in anul 2011.

Sumele din **Stingerea pe alte cai decat incasari**, col 7 din contul de executie – venituri nu influenteaza veniturile din anul curent si nici rezultatul patrimonial reprezentand stingeri a suprasolvirilor din anii precedenti.

Ca urmare a incheierii acordurilor de imprumut pentru proiectele ISPA Apa Canal si ISPA Deseuri cu BEI sunt efectuate plati din contul deschis pe numele Municipiului Galati la banca Raiffaisen Galati, contabilizate prin contul contabil 513.Platile efectuate pe baza acestor acorduri se fac direct catre furnizori in cazul ISPA deseuri (Municipiul Galati este beneficiar final) iar pentru ISPA APA se f

ac plati catre (transferuri) catre SC APA CANAL SA (SC APA CANAL este beneficiar final al proiectului ISPA, Municipiul Galati este imprumutatul).

Referitor diferite situatii financiare anuale si raportarile lunare de la data de 5 aprilie 2012 va facem cunoscut ca in urma centralizarii situatiilor financiare la 31.03.2012 transmise de catre ordonatorii de credite tertiaru fata de raportarea lunara la aceeași data exista diferite la urmatoarele anexe:

- anexa 8 contul de executie a bugetului de venituri proprii- venituri
- anexa 9 contul de executie a bugetului de venituri proprii si subventii- venituri
- anexa 10 contul de executie a bugetului de venituri proprii- cheltuieli
- anexa 11 contul de executie a bugetului de venituri proprii si subventii- cheltuieli

Potrivit explicatiilor transmise in scris de catre institutiile si serviciile din subordinea Primariei , aceste diferite s-au datorat timpului insuficient de prelucrare a datelor primite in vederea incadrării in termenului de predare precum si evidentierea eronata a incasarilor si platilor in cadrul acestor executii.

Director economic,

Ec.Stamate Doina

Director executiv adjunct

Ec.Campeanu Rodica

BILANT
31.03.2012

pag.: 1 - lei -

COD	DENUMIRE INDICATORI	SOLD LA INCEPUTUL PERIOADEI	SOLD LA SFARSITUL PERIOADEI
01003	1.Active fixe necorporale (ct.203+205+206+208+233-280-290-293*)	3.660.116	3.540.443
01004	2.Instalatii tehnice, mijloace de transport, animale, plantatii, mobilier, aparatura birotica si alte active corporale (ct.213+214+231-281-291-293*)	174.055.937	173.272.685
01005	3.Terenuri si cladiri (ct.211+212+231 -281-291-293*)	2.531.876.425	2.541.148.688
01007	5.Active financiare necurente (investitii pe termen lung) peste un an (ct.260+265 +2671+2672+2673+2675+2676+2678+2679-296) din care:	54.240.485	54.240.485
01008	Titluri de participare (ct.260-296)	54.236.202	54.236.202
01009	6.Creante necurente - sume ce urmeaza a fi incasate dupa o perioada mai mare de un an (ct.4112+4118+4282+4612-4912 - 4962) din care:	13.855	13.855
01010	Creante comerciale necurente - sume ce urmeaza a fi incasate dupa o perioada mai mare de un an (ct4112+4118+4612- 4912-4962)	13.764	13.738
01015	7.TOTAL ACTIVE NECURENTE (rd.03+04+05+06 +07+09)	2.763.846.818	2.772.216.156
01019	1.Stocuri (ct.301+302+303+304+305+307+ 309+331+332+341+345+346+347+349+351+ 354+356+357+358+359+361+371+381+/-348 +/-378-391-392-393-394-395-396-397-398)	47.060.835	47.291.485
01021	Creante din operatiuni comerciale, avansuri si alte decontari (ct.232+234+409+4111+4118+413+418+425+ +4282+4611+473**+481+482+483-4911-4961 +5128) din care:	24.907.206	31.115.947
01022	Creante comerciale si avansuri (ct.232 +234+409+4111+4118+413+418+4611-4911- 4961)	12.059.227	17.629.618
01023	Creante bugetare (ct.431**+437**+4424+ 4428**+444**+446**+4482+461+463+464+ +465+4664+4665+4669+481**+482**-497) din care:	89.781.848	163.030.335
01024	Creantele bugetului generale consolidat (ct.463+464+465+4664+4665+4669-497)	88.973.788	162.203.790
01025	Creante din operatiuni cu fonduri ex- terne nerambursabile si fonduri de la buget (ct.4501+4503+4505+4507+4511+ 4513+4515+4531+4541+4543+4545+4551+ 4553+4561+4563+4571+4572+4573+4581+ 4583+461+473**+474+476)din care:	3.249.647	1.049.817
01026	Sume de primit de la Comisia Europeana (ct.4501+4503+4505+4507)	24.552	21.172

COD	DENUMIRE INDICATORI	SOLD LA INCEPUTUL PERIOADEI	SOLD LA SFARSITUL PERIOADEI
01027	Imprumuturi pe termen scurt acordate (ct.2671+2672+2673+2675+2676+2678+2679 +4681+4682+4683+4684+4685+4686+4687+ 4688+4689+469) <i>468. 178 1682</i>	257.906	264.917
01030	Total creante curente (rd.21+23+25+27)	118.196.607	195.461.016
01033	Conturi la trezorerie, casa in lei. (ct.510+5121+5125+ 5131+5141+5151+5153+5161+5171+5201+5211+ 5212+5213+523+5251+5252+5253+526+527+528 +5291+5292+5293+5294+5299+5311+550+551+552 +555+557+5581+5582+5591+5601+5602+561+562 +5711+5712+5713+5714+5741+5742+5743+5744)	68.036.879	91.502.843
010331	Dobanda de incasat,alte valori,avansuri de trezorerie(ct.5187+532+542)	224.866	272.202
01035	Conturi la institutii de credit, BNR, casa in valuta(ct.5112+5121+ 5124+5125+5131+5132+5141+5142+5151+ 5152+5153+5161+5162+5171+5172+ 5314+5411+5412+550+5601+5602 +5583+5592)	983.724	757.396
01040	Total disponibilitati si alte valori (rd.33+33.1+35+35.1)	69.245.469	92.532.441
01042	Cheltuieli in avans (ct.471)	23.250	27.771
01045	7.TOTAL ACTIVE CURENTE (rd.19+30+31+40+ 41+41.1+42)	234.526.161	335.312.713
01046	8.TOTAL ACTIVE (rd.15+45)	2.998.372.979	3.107.528.869
01052	1.Sume necurente - sume ce urmeaza a fi platite dupa o perioada mai mare de un an (ct.269+401+403+4042+405+4622+509) din care:	323.224	254.354
01053	Datorii comerciale (ct.401+403+4042+ 405+4622)	323.224	254.354
01054	2.Imprumuturi pe termen lung (ct.1612+1622+1632+1642+1652+1661+ 1662+1672+168-169)	130.415.151	130.200.188
01055	3.Provizioane (ct.151)	58.445.479	58.459.242
01058	TOTAL DATORII NECURENTE (rd.52+54+55)	189.183.854	188.913.784
01060	1.Datorii comerciale, avansuri si alte decontari (ct.401+403+4041+405+408+ 419+4621+473+481+482+483+269+509+ 5128) din care:	25.563.267	8.185.103
01061	Datorii comerciale si avansuri (ct.401+403+4041+405+408+419+4621)	21.752.164	4.142.190
01062	2.Datorii catre bugete (ct.431+437+440+441+4423+4428+444+446+ 4481+4555+4671+4672+4673+4674+4675+ +4679+473+481+482)din care:	15.964.255	16.669.409
010631	Contributii sociale(ct.431+437)	3.817.940	4.570.976
01065	3.Datorii din operatiuni cu Fonduri externe nerambursabile si fonduri de la buget, alte datorii catre alte organisme		

COD	DENUMIRE INDICATORI	SOLD LA INCEPUTUL PERIOADEI	SOLD LA SFARSITUL PERIOADEI
	internationale (ct.4502+4504+4506+4512 +4514+4516+4521+4522+4532+4542+4544+ 4552+4554+4564+4584+4585+459+473+462+ 4546)	4.818.927	4.543.541
01070	4.Imprumuturi pe termen scurt-sume ce urmeaza a fi platite intr-o perioada de pana la un an (ct.5186+5191+5192+5193+ 5194+5195+5196+5197+5198)	257.906	264.917
01072	6.Salariile angajatilor (ct.421+423+426+4271+4273+4281)	7.916.729	8.043.740
01073	7.Alte drepturi cuvenite altor categorii de persoane (pensii, indemnizatii de somaj, burse) (ct.422+424+426+4272+ 4273+429+438)	436.144	519.850
01074	8.Venituri in avans (ct.472)	155.937	212.232
01078	10.TOTAL DATORII CURENTE (rd.60+62+65+70+71+72+73+74+75)	55.113.165	38.438.792
01079	11.TOTAL DATORII (rd.58+78)	244.297.019	227.352.576
01080	12.ACTIVE NETE = TOTAL ACTIVE - TOTAL DATORII = CAPITALURI PROPRII (rd.80=rd.46-79=rd.90)	2.754.075.960	2.880.176.293
01084	1.Rezerve, fonduri (ct.100+101+102+103+104+105+106+ 132+133+135+1391+1392+ 1393+1394+1396+1399)	2.395.721.564	2.423.739.913
01085	2.Rezultatul reportat (ct.117-sold creditor)	377.477.537	361.247.606
01087	4.Rezultatul patrimonial al exercitiului (ct.121-sold creditor)		95.188.774
01088	5.Rezultatul patrimonial al exercitiului (ct121- sold debitor)	19.123.141	
01090	6.TOTAL CAPITALURI PROPRII (rd.84+85-86+87-88)	2.754.075.960	2.880.176.293

Conducatorul institutiei

Conducatorul compartimentului
financiar-contabil

CONTUL DE REZULTAT PATRIMONIAL


31.03.2012

pag.: 1 - lei -

COD	DENUMIRE INDICATORI	An precedent	An curent
0	TOTAL JUDET		
02002	Venituri din impozite, taxe, contributi de asigurari si alte venituri ale bugetelor (ct.730+731+732+733+734+735+736+ +739+745+746+750+751)	174.887.568	197.278.028
02003	Venituri din activitati economice (ct.701+702+703+704+705+706+707+ 708 +/- 709)	18.319.190	16.726.299
02004	Finantari, subventii, transferuri, alocatii bugetare cu destinatie speciala (ct.770+771+772+773+774+775+776+ 778+779)	28.617.983	9.630.208
02005	Alte venituri operationale (ct.714+718+719+721+722+781)	114.511	814.921
02006	TOTAL VENITURI OPERATIONALE (rd.02+03+04+05)	221.939.252	224.449.456
02008	Salarii si contributiile sociale afereente angajatilor (ct.641+642+645+646+647)	42.771.314	42.362.385
02009	Subventii si transferuri (ct.670+671+672+673+674+675+676+ 677+678+679)	33.456.380	25.763.161
02010	Stocuri, consumabile, lucrari si servicii executate de terti (ct.601+602+603+606+607+608+609+ 610+611+612+613+614+622+623+624+ 626+627+628+629)	26.726.015	27.231.684
02011	Cheltuieli de capital, amortizari si provizioane (ct.681+682+689)	12.657.295	31.241.696
02012	Alte cheltuieli operationale (ct.635+654+658)	189.438	101.069
02013	TOTAL CHELTUIELI OPERATIONALE (RD.08+09+10+11+12)	115.800.442	126.699.995
02015	- EXCEDENT (rd.06-rd.13)	106.138.810	97.749.461
02017	IV.VENITURI FINANCIARE (ct.763+764+765+766+767+768+769+ 786)	29.135	9.435
02018	V. CHELTUIELI FINANCIARE (ct.663+664+665+666+667+668+669+ 686)	51.984	40.523
02021	-DEFICIT (rd.18-rd.17)	22.849	31.088
02023	-EXCEDENT (rd.15+20-16-21)	106.115.961	97.718.373
02025	VIII. VENITURI EXTRAORDINARE (ct.790+791)	941.493	302.437
02026	IX. CHELTUIELI EXTRAORDINARE (ct.690+691)	1.435.124	2.789.303
02029	- DEFICIT (rd.26-rd.25)	493.631	2.486.866

COD	DENUMIRE INDICATORI	An precedent	An curent
02031	- EXCEDENT (rd.23+28-24-29)	105.622.330	95.231.507

Conducatorul institutiei

Conducatorul compartimentului
financiar-contabil


SITUATIA FLUXURILOR DE TREZORERIE

31.03.2012

pag.: 1

COD	DENUMIRE INDICATORI	Total	Casa In lei	Finantarea din bugetul de stat	Finantarea din bugetul local	Finantarea din bugetul asigurarilor sociale de stat	Finantarea din bugetul asigurarilor pentru somaj	Finantarea din bugetul fd. national unic de asig. sociale de sanatate	Finantarea de la bugetul trezoreriei statului	d
03002	1. Incasari	176.637.329	30.197.618		123.997					
03003	2. Plati	141.755.632	29.583.450		87.578.287					
03004	3. Numerar net din activitatea operationala (rd.02-rd.03)	34.881.697	614.168		87.454.290					
03006	1. Incasari	285.181								
03007	2. Plati	11.480.718			11.391.183					
03008	3. Numerar net din activitatea de investitii (rd.06-07)	-11.195.537			11.391.183					
03010	1. Incasari	15.500.000								
03011	2. Plati	15.720.196			220.196					
03012	3. Numerar net din activitatea de finantare (rd.10-rd.11)	-220.196			220.196					
03013	IV.CRESTEREA (DESCRESTEREA) NETA DE NUMERAR SI ECHIVALENT DE NUMERAR (rd.04+rd.08+rd.12)	23.465.964	614.168		99.065.669					
03014	V. NUMERAR SI ECHIVALENT DE NUMERAR LA INCEPUTUL ANULUI	68.036.879								
03015	VI.NUMERAR SI ECHIVALENT DE NUMERAR LA SFARSITUL PERIOADEI (rd.13+rd.14)	91.502.843	614.168		99.065.669					

Conducatorul institutiei



Conducatorul compartimentului
financiar- contabil

Viza trezoreriei

SITUATIA FLUXURILOR DE TREZORERIE


la data de 31.03.2012

cod 03

DENUMIREA INDICATORULUI	Cod rand	TOTAL FARA CT.770	ct.5311	ct.770.02	ct.550	ct.553	ct.5213	ct.5151	ct.551	ct.529	ct.560	ct.561	ct.562	ct.552	ct.5292	ct.554	ct.5151	ct.5211	ct.5221	ct.556
A	B	1	2	3	4	5	6	7	8	9	10	11	12	13	14	15	16	17	18	19
I. NUMERAR DIN ACTIVITATEA OPERATIONALA	01																			
1. Incasari	02	176.637.329	30.197.618	123.997	151.863				1.295.984	117.614	15.357.240	5.809.697	2.471.938	231.559	658.716			120.345.100		
2. Plati	03	141.755.632	29.583.450	87.578.287	147.735				1.272.298		15.300.812	5.524.611	2.048.388	424.048				87.454.290		
3. Numerar net din activitatea operationala (rd. 02- rd.03)	04	34.881.697	614.168	87.454.290	4.128	0	0	0	23.686	117.614	56.428	285.086	423.550	-192.489	658.716	0	0	32.890.810	0	0
II. NUMERAR DIN ACTIVITATEA DE INVESTITII	05																			
1. Incasari	06	285.181																285.181		
2. Plati	07	11.480.718		11.391.183					1.139			80.150	8.246					11.391.183		
3. Numerar net din activitatea de investitii (rd.06-07)	08	-11.195.537	0	11.391.183	0	0	0	0	-1.139	0	0	-80.150	-8.246	0	0	0	0	-11.106.002	0	0
III. NUMERAR DIN ACTIVITATEA DE FINANTARE	09																			
1. Incasari	10	15.500.000																15.500.000		
2. Plati	11	15.720.196		220.196			15.500.000				0							220.196		
3. Numerar net din activitatea de finantare (rd.10-rd.11)	12	-220.196	0	220.196	0	0	-15.500.000	0	0	0	0	0	0	0	0	0	0	15.279.804	0	0

IV. CREȘTEREA (DESCREȘTEREA) NETA DE NUMERAR SI ECHIVALENT DE NUMERAR (rd.04+rd.08+rd.12)	13	23.465.964	614.168	99.065.669	4.128	0	-15.500.000	0	22.547	117.614	56.428	204.936	415.304	-192.489	658.716	0	0	37.064.612	0	0
V. NUMERAR SI ECHIVALENT DE NUMERAR LA INCEPUTUL PERIOADEI	14	68.036.879	0		2.210.545	0	57.580.277	0	0		6.731.013	363.485	578.988	572.571		0		0	0	0
VI. NUMERAR SI ECHIVALENT DE NUMERAR LA SFARSITUL PERIOADEI (rd.13+rd.14),din care:	15	91.502.843	614.168	99.065.669	2.214.673	0	42.080.277	0	22.547	117.614	6.787.441	568.421	994.292	380.082	658.716	0	0	37.064.612	0	0
Depozite	16	0																		
		1	2	3	4	5	6	7	8	9	10	11	12	13	14	15	16	17	18	19
		TOTAL FARA CT.770	ct.5311	ct.770.02	ct.550	ct.553	ct.5213	ct.5151	ct.551	ct.529	ct.560	ct.561	ct.562	ct.552	ct.5292	ct.554	ct.5151	ct.5211	ct.5221	ct.556

Conducatorul institutiei



Conducatorul compartimentului
financiar-contabil

Viza trezorerie



26. APR. 2012


SITUATIA FLUXURILOR DE TREZORERIE

31.03.2012

pag.: 1 - lei -

COD	DENUMIRE INDICATORI	Total	Casa in valuta	Alte disponibilitati
0	TOTAL JUDET			
04002	1. Incasari	3.022.369	1.322	3.021.047
04003	2. Plati	3.248.526	1.322	3.247.204
04004	3. Numerar net din activitatea operationala (rd.02-rd.03)	-226.157		-226.157
04013	IV CRESTEREA (DESCRESTEREA) NETA DE NUMERAR SI ECHIVALENT DE NUMERAR (rd.04+rd.08+rd.12)	-226.157		-226.157
04014	V NUMERAR SI ECHIVALENT DE NUMERAR LA INCEPUTUL PERIOADEI	983.724		983.724
04015	1. Diferente de curs favorabile	1.121		1.121
04016	2. Diferente de curs nefavorabile	1.292		1.292
04	VI NUMERAR SI ECHIVALENT DE NUMERAR LA FINELE PERIOADEI(rd.13+14+15-16)	757.396		757.396

Conducatorul institutiei




Conducatorul compartimentului
financiar- contabil

SITUATIA FLUXURILOR DE TREZORERIE

31.03.2012

DENUMIREA INDICATORULUI	Cod rand	TOTAL	ct. 5314	Total din care:	5121	5152	5124	5151	516	558
A	B	1	2	3	6	4	5	6	7	8
I. NUMERAR DIN ACTIVITATEA OPERATIONALA	01									
1. Incasari	02	3,022,369	1,322	3,021,047	2,994,640	551	25831			25
2. Plati	03	3,248,526	1,322	3,247,204	3,106,146	21116	24552			95390
3. Numerar net din activitatea operationala (rd. 02-rd.03)	04	(226,157)	0	(226,157)	(111,506)	-20565	1279	0	0	-95365
II. NUMERAR DIN ACTIVITATEA DE INVESTITII	05									
1. Incasari	06	0		0						
2. Plati	07	0		0						
3. Numerar net din activitatea de investitii (rd.06-07)	08	0	0	0	0	0	0	0	0	0
III. NUMERAR DIN ACTIVITATEA DE FINANTARE	09									
1. Incasari	10	0		0						
2. Plati	11	0		0						
3. Numerar net din activitatea de finantare (rd.10- rd. 11)	12	0	0	0	0	0	0	0	0	0
IV. CRESTEREA (DESCRESTEREA) NETA DE NUMERAR SI ECHIVALENT DE NUMERAR RD.04+RD.08+RD.12	13	(226,157)	0	(226,157)	(111,506)	-20565	1279	0	0	-95365
V. NUMERAR SI ECHIVALENT DE NUMERAR LA INCEPUTUL PERIOADEI	14	983,724	0	983,724	717,399	99,378	56,184	15	655	110,093
1. Diferente de curs favorabile	15	1,121		1,121			4			1117
2. Diferente de curs nefavorabile	16	1,292		1,292		32	50			1210
VI. NUMERAR SI ECHIVALENT DE NUMERAR LA SFARSITUL PERIOADEI (rd.13+rd.14)	17	757,396	0	757,396	605,893	78,781	57,417	15	655	14,635

Ordonația primarului de creditare



Handwritten signature or mark.


Handwritten signature.

MUNICIPIULUI GALATI

SITUATIA DATORIILOR LA 31.03.2012

Nr.crt	Denumirea datoriilor	Sold la inceputul	Sold la finele perioadei	Termen de lichiditate			Valoarea datoriilor
				sub un an	1-5 ani	peste 5 ani	
1	Imprumuturi interne <i>1054</i>	130.532.005	130.317.042	116.854	358.390	129.841.798	
2	Imprumuturi externe		0				
3	imprumuturi din contul general al trezoreriei statului		0				
4	Drepturi de personal datorate	7.864.069	7.895.677	7.895.677	0		
5	Datorii catre bugetul de stat	6.825.195	7.768.136	7.768.136			
6	Datorii catre bugetul asigurarilor sociale de stat	3.033.146	3.689.770	3.689.770			
7	Datorii catre bugetul asigurarilor pentru somaj <i>10631</i>	135.252	186.513	186.513			
8	Datorii catre bugetul fondului national unic de asigurari sociale de sanatate	649.542	694.693	694.693			
9	Datorii comerciale si avansuri <i>1057 + 1060</i>	22.075.388	4.396.544	4.142.190	254.354		
10	Bursieri si doctoranzi	0	0	0			
11	Dobanzi aferente imprumuturilor contractate	141.052	148.063	148.063			
12	Alte datorii	72.885.433	87.543.906	29.084.664	58.459.242		
13	Total	244.141.082	242.640.344	53.726.560	59.071.986	129.841.798	0

CONDUCATORUL INSTITUTIEI,




CONDUCATORUL COMPARTIMENTULUI
FINANCIAR CONTABIL

MUNICIPIULUI GALATI

SITUATIA CREANTELOR LA DATA DE 31.03.2012

Nr.crt	Denumirea creantelor	Sold la inceputul	Sold la finele perioadei	Termen de lichiditate		Valoarea creantelor	Suma probabila
				sub un an	peste un an		
1	Imprumuturi acordate potrivit legii	116.854	116.854	116.854			
2	Debitori	467.960	460.236	460.119	117		117
3	Creante ale bugetului local	88.973.788	162.203.790	162.203.790			
4	Creante din operatiuni comerciale si avansuri	12.072.991	17.643.356	17.629.618	13.738		13.738
5	TVA de recuperat	0	0				
6	Dobanzi de incasat	141.052	148.063	148.063			
7	Alte creante	16.437.817	30.402.572	30.402.572			
8	Total	118.210.462	210.974.871	210.961.016	13.855	0	13.855

CONDUCATORUL INSTITUTIEI,




CONDUCATORUL COMPARTIMENTULUI
FINANCIAR CONTABIL

MUNICIPIULUI GALATI

SITUATIA STOCURILOR LA DATA DE 31.03.2012

Nr.crt	Denumirea indicatorilor	Sold la inceputul anului	Sold la sfarsitul perioadei
1	Materii prime(ct.301)	33,255	42,711
2	Materiale auxiliare(ct.3021)	434,735	394,775
3	Combustibili(ct.3022)	147,466	91,948
4	Materiale pentru ambalat(ct.3023)		
5	Piese de schimb(ct.3024)	624,984	629,468
6	Seminte si materiale de plantat(ct.3025)		
7	Furaje(ct.3026)		
8	Hrana(ct.3027)	966,802	1,219,233
9	Alte materiale consumabile(ct.3028)	2,311,230	2,062,528
10	Medicamente si materiale sanitare(ct.3029)	1,786,793	2,157,232
11	Materiale de natura obiectelor de inventar in magazie(ct.3031)	2,292,512	1,539,745
12	Materiale de natura obiectelor de inventar in folosinta(ct.3032)	38,073,947	38,739,439
13	Materiale date in prelucrare in institutie(ct.307)	13,052	16,100
14	Alte stocuri(ct.309)	265,838	284,875
15	Produse in curs de executie(ct.331)	0	
16	Lucrari si servicii in curs de executie(ct.332)	0	
17	Semifabricate(ct.341)	0	
18	Produse finite(ct.345)	115	3,555
19	Produse reziduale(ct.346)		
20	Diferente de pret la produse(ct.348)		
21	Bunuri confiscate sau intrate potrivit legii, in proprietatea privata a unitatilor adm.-teritoriale(ct.349)	1,126	1,126
22	Materii si materiale la terti (ct.3511)	108,320	108,320
23	Materiale de natura obiectelor de inventar aflate la terti(ct.3512)		
24	Semifabricate aflate la terti(ct.3541)		
25	Produse finite aflate la terti(ct.3545)		
26	Produse reziduale aflate la terti (ct.3546)		
27	Animale aflate la terti (ct.356)		
28	Marfuri aflate la terti (ct.357)		
29	Ambalaje aflate la terti (ct.358)		
30	Bunuri in custodie sau in consignatie la terti(ct.359)		
31	Animale si pasari (ct.361)		
32	Marfuri(ct.371)		
33	Diferente de pret la marfuri (adaos comercial)(ct.378)		
34	Ambalaje(ct.381)	660	430
	TOTAL	47,060,835	47,291,485

CONDUCATORUL INSTITUTIEI,

CONDUCATORUL COMPARTIMENTULUI
FINANCIAR CONTABIL

Situatia activelor si datoriilor institutiilor publice
din administratia locala

31.03.2012

pag.: 1 - lei -


COD	DENUMIRE INDICATORI	Sold la inceputul anului	Sold la sfarsitul perioadei
0	TOTAL JUDET		
18004	Numerar in lei in casieria institutiilor publice locale si ale institutiilor publice de subordonare locala,(ct.5311)		614.168
18005	Disponibilitati in lei ale institutiilor publice locale si ale institutiilor publice de subordonare locala, la trezorerii (ct.510+5121+5125+5151+5161 +5171+5211+528+5292+5294+5299+550+551+ 552+553+554+555+556+558+560+561+562) din care:	10.456.602	48.808.398
18008	Total (in baze cash) (rd.04+05)	10.456.602	49.422.566
18010	Total (in baze accrual)(rd.08+09)	10.456.602	49.422.566
18011	Excedentele cumulate ale bugetelor locale (ct.5212+5213)	57.580.277	42.080.277
18013	Total (in baze cash)(rd.11+12)	57.580.277	42.080.277
18015	Total (in baze accrual)(rd.13+14)	57.580.277	42.080.277
18022	Avansuri de trezorerie, acordate in lei (ct.542)	76.879	27.473
18023	Alte valori (ct.532)	147.987	244.729
18032	Disponibilitati ale institutiilor publice locale si ale institutiilor de subordo- nare locala la institutiilor de credit rezidente (ct.5121+5124+5125+5131+5132 +5151+5152+5161+5162+5171+5172+550+ 5601) din care:	983.724	757.396
18033	Fonduri externe nerambursabile preaderare	99.393	78.796
18036	Total (in baze cash)(rd.32+35)	983.724	757.396
18038	Total (in baze accrual) (rd.36+37)	983.724	757.396
18051	Disponibilitati ale institutiilor publice aflate la alti rezidenti (terti) (ct.461+2678)	4.283	4.283
18052	Total (in baze cash)(rd.51)	4.283	4.283
18112	Credite pe termen scurt acordate din bugetul local institutiilor de subordonare locala,(ct.4682) (S1313)	116.854	116.854
18131	Actiuni necotate detinute de autoritatile locale la operatorii economici (ct.2602-2961)(S11)	54.236.202	54.236.202
18134	Total (la valoarea contabila neta (la valoarea de intrare mai putin ajustarile cumulate pentru pierderea de valoare)(rd.131+132+133)	54.236.202	54.236.202
18157	Creante comerciale necurente legale de livrare de bunuri si servicii de catre autoritatile locale sau de institutii		


COD	DENUMIRE INDICATORI	Sold la inceputul anului	Sold la sfarsitul perioadei
	subordonate acestora (ct.4112+4118+4612-4912-4962). Totl (rd.158+159+160+164)		
	din care:		
18159	- de la operatori economici (S11),	13.764	13.738
18165	Creante comerciale curente legate de livrari de bunuri si servicii de catre autoritatile locale sau de institutii subordonate acestora(ct.232+234+409+4111+4118+413+418+4611-4911-4961). Total(rd.166+167+168+172)din care de la:	13.764	13.738
18166	-de la populatie	12.059.227	17.629.618
18167	-de la operatori economici (S11)	10.698.847	12.926.316
18168	-de la institutiile publice, din care: (rd.169+170+171)	321.191	1.649.199
18171	-Asigurari sociale (S1314)	1.039.189	3.054.103
181711	-din care: creantele unitatilor sanitare cu paturi fata de Casele de Sanatate	1.039.189	3.054.103
18176	1.Creante ale bugetului local (ct.464-497). Total (rd.177+178+179+183), din care:	1.039.189	2.471.186
18177	- de la populatie	88.973.788	162.203.790
18178	- de la operatori economici (S11)	48.463.017	65.370.985
18185	Total creante (rd.176+184)	40.510.771	96.832.805
18191	Sume de primit de la Autoritatea de Certificare si Plata, Autoritatilor de Management si Agentiile de Plati reprezentand fonduri externe nerambursabile postaderare (ct.4583.1)	88.973.788	162.203.790
18192	Sume de primit de la Autoritatea de Certificare si Plata, Autoritatilor de Management si Agentiile de Plati reprezentan fonduri de la bugetul de stat (ct.4583.2)	2.352.370	763.887
18194	Sume de primit de la Comisia Europeana/ alti donatori reprezentand venituri ale bugetului general consolidat-INSTRUMENTE STRUCTURALE,FONDURI PENTRU AGRICULTURA SI ALTE FONDURI (ct.4505)total din care:	872.725	264.758
18195	Sume de primit de la Comisia Europeana/ alti donatori-reprezentand venituri ale bugetului consolidat-INSTRUMENTE STRUC-TURALE,FONDURI PENTRU AGRICULTURA SI ALTE FONDURI (ct.4505.4)	24.552	21.172
18203	1.Sume datorate tertilor reprezentand garantii si cautiuni aafiate in conturile institutiilor publice (ct.4281+462).Total (rd.204+205+206) din care:	24.552	21.172
18204	- salariatilor (S143)	708.474	868.641
		181.447	614.463

COD	DENUMIRE INDICATORI	Sold la inceputul anului	Sold la sfarsitul perioadei
18205	- operatorilor economici (S11)	527.027	254.178
18267	Credite pe termen scurt primite din bugetul local, de catre institutiile publice de subordonare locala (ct.5195)	116.854	116.854
182671	Sume primite din excedentul anului precedent pentru acoperirea golurilor temporare de casa(ct.5197)		15.500.000
18268	Total(in baze cash)(rd.262+266+267+2671)	116.854	15.616.854
18269	Dobanzi de platit aferente creditelor pe termen scurt contractate de institutiile publice din administratia locala (ct.1682+1683+1684+1685+1687+5186). Total (rd.270+271+272+272.1), din care acordate de:	141.052	148.063
18271	- Alti rezidenti (S12,S124,S125)	141.052	148.063
18274	Total (dobanzi de platit)9rd.269+273)	141.052	148.063
18275	Total (in baze accrual)(cash+dobanzi)(rd.268+274)	257.906	15.764.917
18286	Credite pe termen lung primite (contractate, garantate, asimilate,etc) de institutiile publice locale (ct.1622+1632+1642+16722).Total (rd.278+288+289+289.1) din care acordate de:	130.415.151	130.200.188
18287	- Institutii de credit rezidente (S122)	31.920.000	31.920.000
18289	- Nerezidenti (S21,S22)	95.461.942	95.246.979
182891	- Administratia centrala(S1311)Credite pe termen lung primite din venituri din privatizare de catre institutiile publice din administratia locala (ct.1622)	3.033.209	3.033.209
18290	Total (in baze cash)(rd.286)	130.415.151	130.200.188
18296	Total (in baze accrual)(cash+dobanzi)(rd.290+295)	130.415.151	130.200.188
18312	Datorii comerciale necurente legale de livrari de bunuri si servicii (ct.401+403+4042+405+4622). Total (rd.313+314+318+319) din care catre:	323.224	254.354
18313	- Operatori economici (S11)	323.224	254.354
18320	Datorii comerciale curente legate de livrari de bunuri si servicii (ct.401+403+4041+405+408+419+4621), Total (rd.321+322+326+327) din care catre:	21.752.164	4.142.190
18321	-Operatori economici (S11)	21.272.481	4.142.190
18322	-Institutii publice, din care:	479.683	
18324	-Administratia locala(S1313)	479.683	
18331	Datoriile institutiilor publice din administratia locala catre bugete (ct.4423+431+437+4428+444+446+4481)	10.643.135	12.339.112

COD	DENUMIRE INDICATORI	Sold la inceputul anului	Sold la sfarsitul perioadei
18332	Salariile angajatilor (ct.421+423+426+4271+4273+4281)	7.916.729	8.043.740
18333	Alte drepturi cuvenite altor categorii de persoane (ct.4272+4273+429+438)	436.144	519.850
18335	Total (rd.331+332+333+334)	18.996.008	20.902.702
18340	Datorii din operatiuni cu fonduri externe nerambursabile de la Comisia Europeana	4.818.927	4.543.541
18341	Avansuri primite de institutii publice - beneficieri finali - reprezentand prefinantare pentru proiecte finantate din fonduri externe nerambursabile postaderare (ct.4585)	4.818.927	4.543.541

Conducatorul institutiei


Conducatorul compartimentului
financiar-contabil




Situatia unor indicatori referitori la protectia copilului
si a persoanelor cu handicap

31.03.2012

pag.: 1 - lei -

COD	DENUMIRE	NUMAR
0	TOTAL JUDET	
08007	Asistenti personali pentru persoanele cu handicap	756
08008	Indemnizatii lunare alocate persoanelor cu handicap grav	555

Conducatorul institutiei



Conducatorul compartimentului
financiar-contabil



Situatia platilor efectuate din buget care nu reprezinta cheltuieli efective
31.03.2012


Anexa 29

pag.: 1 - lei -

COD	DENUMIREA SI SIMBOLUL CONTURILOR	SOLD LA INCEPUTUL ANULUI	SOLD LA SFARSITUL PERIOADEI
0	TOTAL JUDET		
31001	1 Avansuri acordate furnizorilor(ct.232+234+409) -Total(rd.02+03)	42.652	177.544
31002	-din finantare bugetara(ct.770)	42.652	177.544
31007	3 Disponibilitati la alti rezidenti,garantii depuse la furnizori(ct.2678+461)-Total(rd.08+09)din care:	4.283	4.283
31008	-din finantare bugetara(ct.770)	4.283	4.283
31017	7 Total(rd.01+04+07+10+13+16)	46.935	181.827

Conducatorul institutiei

Conducatorul compartimentului
financiar- contabil



SITUATIA


platilor efectuate la titlul 56 "Proiecte cu finantare din fonduri externe nerambursabile (FEN) postaderare"

31.03.2012

Pag: 1 - lei -

Denumirea sursei de finantare	Buget de stat (s 01)	Buget local (s 02)	Bugetul asigurarilor sociale de stat (s 03)	Bugetul asigurarilor pentru somaj (s 04)	Bugetul fondului national unic de asigurari sociale de sanatate (s05)	Bugetul institutiilor publice finantate din venituri proprii si subventii (s10)	Bugetul fondurilor externe nerambursabile (s08)	Bugetul creditelor externe (s06)	Bugetul creditelor interne (s07)	Bugetul institutiilor publice si activitatilor finantate integral sau partial din venituri proprii (s20)	Bugetul institutiilor publice si activitatilor finantate integral din venituri proprii (s10)
A	01	02	03	04	05	06	07	08	09	10	11
TOTAL JUDET											
Titlul VIII Total cheltuieli		1.400.523				31.920					
Titlul I Cheltuieli de personal		291.728									
Titlul II Bunuri si servicii		305.225									
Titlul IX Asistenta sociala		21.285									
Titlul XII Active nefinanciare		782.285				31.920					

Conducatorul institutiei



Conducatorul compartimentului financiar-contabil

**Situatia sumelor evidentiata in conturi in afara bilantului
rezultate din operatiuni ce decurg din administrarea veniturilor
bugetului general consolidat**

31.03.2012

- lei -

SIMBOL CONT CONTABIL	DENUMIREA CONTULUI	COD	SOLDUL CONTULUI	SOLDUL CONTULUI
			LA INCEPUTUL ANULUI	LA SFARSITUL PERIOADEI
TOTAL J	UDET	0		
8054	Inlesniri la plata creantelor bugetare	06004	1.877.129	2.946.360
8058	Creante fiscale pentru care s-a declarat starea de insolvabil tate a debitorului	06007	2.248.881	2.499.581
	TOTAL (01 la 08)	06009	4.126.010	5.445.941

Conducatorul institutiei,



Conducatorul compartimentului
financiar-contabil,




DISPONIBIL DIN MIJLOACE CU DESTINATIE SPECIALA

31.03.2012

- lei -

DENUMRE INDICATORI	COD	DISPONIBIL LA INCEPUTUL ANULUI	INCASARI	PLATI	DISPONIBIL LA SFARSITUL PERIOADEI
TOTAL JUDET	0				
TOTAL (rd.02 la 15)	05001	2.210.545	151.863	147.735	2.214.673
- Sume primite ca donatii si sponsori- zari (ct.550/analitic distinct)	05002	14.878		306	14.572
- Alte disponibilitati cu destinatie speciala (ct.550/analitic distinct)	05011	2.195.667	151.863	147.429	2.200.101

Conducatorul institutiei,



Conducatorul compartimentului
financiar-contabil,



SITUATIA PLATILOR RESTANTE

31.03.2012

pag. 1 - lei -

DENUMIRE INDICATORI	COD	Sold la inceputul anului	Sold la finele perioadei
TOTAL JUDET	0		
PLATI RESTANTE-TOTAL (rd.07+12+27+32 +37+42+47) din care:	40001	624.639	631.647
- peste 30 de zile (rd.8+13+28+33+38 +43+47.2)	40003	47.875	51.571
- peste 90 de zile (rd.9+14+29+34+ 39+44+47.3)	40004	99.301	39.145
- peste 120 zile (rd.10+15+30+35+40+45+ 47.4)	40005	413.613	506.285
- peste 1 an (rd.11+16+31+36+41+46+47.5)	40006	63.850	34.646
Plati restante catre furnizori,creditorii din operatii comerciale(ct.401,ct.403, ct.405+462)din care:(rd.07.1+08+09+10+11)	40007	624.639	631.647
- peste 30 de zile	40008	47.875	51.571
- peste 90 de zile din care:	40009	99.301	39.145
- peste 120 zile	40010	413.613	506.285
- peste 1 an	40011	63.850	34.646

Conducatorul institutiei,

Conducatorul compartimentului
financiar-contabil,

SITUATIA PLATILOR RESTANTE
31.03.2012

-din venituri proprii-

pag. 2 - lei -

DENUMIRE INDICATORI	COD	Sold la inceputul anului	Sold la finele perioadei
TOTAL JUDET	0		
PLATI RESTANTE-TOTAL (rd.07+12+27+32 +37+42+47) din care:	49001	624.639	631.647
- peste 30 de zile (rd.8+13+28+33+38 +43+47.2)	49003	47.875	51.571
- peste 90 de zile (rd.9+14+29+34+ 39+44+47.3)	49004	99.301	39.145
- peste 120 zile (rd.10+15+30+35+40+45+ 47.4)	49005	413.613	506.285
- peste 1 an (rd.11+16+31+36+41+46+47.5)	49006	63.850	34.646
Plati restante catre furnizori,creditorii din operatii comerciale(ct.401,ct.403, ct.405+462)din care:(rd.07.1+08+09+10+11)	49007	624.639	631.647
- peste 30 de zile	49008	47.875	51.571
- peste 90 de zile din care:	49009	99.301	39.145
- peste 120 zile	49010	413.613	506.285
- peste 1 an	49011	63.850	34.646
PLATI RESTANTE-TOTAL	49150		
SECTIUNEA DE FUNCTIONARE (rd.160+170+240+250+270+280+290) din care:		624.639	631.647
- peste 30 de zile (rd.162+172+242+252+ 272+282+292)	49152	47.875	51.571
- peste 90 de zile (rd.163+173+243+253+ 273+283+293)	49153	99.301	39.145
- peste 120 zile (rd.165+174+245+257+ 274+284+294)	49154	413.613	506.285
- peste 1 an (rd.166+175+246+258+275+ 285+295)	49155	63.850	34.646
Plati restante catre furnizori,creditorii din operatii comerciale(ct.401,ct.403, ct.462)din care:(rd.161+162+163+165+166)	49160	624.639	631.647
- peste 30 de zile	49162	47.875	51.571
- peste 90 de zile din care:	49163	99.301	39.145
- peste 120 zile	49165	413.613	506.285
- peste 1 an	49166	63.850	34.646

Conducatorul institutiei,

Conducatorul compartimentului
financiar-contabil

CONTUL DE EXECUTIE AL BUGETULUI LOCAL - VENITURI
31.03.2012

Pag. 1 - lei-

Capi- tol	Sub- capi- tol	Pa- ra- graf	Gru- pa / Titlu	Ar- ti- col	Ali- ne- at	Denumire indicator	Prevederi bugetare anuale aprobrate la finele perioadei de raportare	Prevederi bugetare trimestriale cumulate	Drepturi constatate			Incasari realizate	Stingeri pe alte cai decat incasari	Drepturi constatate de incasat
									Total, din care:	din anii precedenti	din anul curent			
A						B	1	2	3=4+5	4	5	6	7	8=3-6-7
0						TOTAL JUDET								
0001	02					TOTAL VENITURI-BUGET LOCAL	393.565.000	117.396.000	315.602.139	99.739.476	215.862.663	136.711.829	3.176.379	175.713.931
0002						I. VENITURI CURENTE	369.218.000	111.025.000	292.657.705	95.369.820	197.287.885	117.333.355	1.740.533	173.583.817
0003						A. VENITURI FISCALE	303.677.000	87.125.000	190.589.318	39.013.843	151.575.475	95.775.523	1.135.654	93.678.141
0004						A1. IMPOZIT PE VENIT, PROFIT SI CASTIGURI DIN CAPITAL	121.029.000	36.456.000	34.589.173	12.798	34.576.375	34.585.744	15	3.414
0005	02					A1.1 IMPOZIT PE VENIT, PROFIT SI CASTIGURI DIN CAPITAL DE LA PERSOANE JURIDICE			884.677	9.369	875.308	884.677		
0102						IMPOZIT PE PROFIT			884.677	9.369	875.308	884.677		
	01					Impozit pe profit de la agentii economici			884.677	9.369	875.308	884.677		
0300	02					A1.2 IMPOZIT PE VENIT, PROFIT SI CASTIGURI DIN CAPITAL DE LA PERSOANE FIZICE	121.029.000	36.456.000	33.700.962	15	33.700.947	33.700.947	15	
0302						IMPOZIT PE VENIT	3.375.000	845.000	786.264	15	786.249	786.249	15	
	18					Impozitul pe veniturile din transferul proprietatilor imobiliare din patrimoniul personal	3.375.000	845.000	786.264	15	786.249	786.249	15	
0402						COTE SI SUME DEFALCATE DIN IMPOZITUL PE VENIT	117.654.000	35.611.000	32.914.698		32.914.698	32.914.698		
0402	01					Cote defalcate din impozitul pe venit	117.474.000	35.566.000	32.864.063		32.864.063	32.864.063		
	04					Sume alocate din cotele defalcate din impozitul pe venit pentru echilibrarea bugetelor locale	180.000	45.000	50.635		50.635	50.635		
0500	02					A1.3 ALTE IMPOZITE PE VENIT, PROFIT SI CASTIGURI DIN CAPITAL			3.534	3.414	120	120		3.414

Capi- tol	Sub- capi- tol	Pa- ra- graf	Gru- pa / Titlu	Ar- ti- col	Ali- ne- at	Denumire indicator	Prevederi bugetare anuale aprobrate la finele perioadei de raportare	Prevederi bugetare trimestriale cumulate	Drepturi constatate			Incasari realizate	Stingeri pe alte cai decat incasari	Drepturi constatate de incasat
									Total, din care:	din anii precedenti	din anul curent			
A						B	1	2	3=4+5	4	5	6	7	8=3-6-7
0502						ALTE IMPOZITE PE VENIT, PROFIT SI CASTIGURI DIN CAPITAL DE LA PERSOANE FIZICE			3.534	3.414	120	120		3.414
0502	50					Alte impozite pe venit, profit si castiguri din capital			3.534	3.414	120	120		3.414
0600	02					A2. IMPOZIT PE SALARII			56.885	56.885				56.885
0602						IMPOZIT PE SALARII - TOTAL			56.885	56.885				56.885
	02					Cote defalcate din impozitul pe salarii			56.885	56.885				56.885
0700						A3 IMPOZITE SI TAXE PE PROPRIETATE	52.088.000	17.024.000	98.777.587	25.775.367	73.002.220	26.235.830	1.000.890	71.540.867
0702						IMPOZITE SI TAXE PE PROPRIETATE	52.088.000	17.024.000	98.777.587	25.775.367	73.002.220	26.235.830	1.000.890	71.540.867
	01					Impozit si taxa pe cladiri	42.060.000	14.515.000	86.065.060	21.720.278	64.344.782	21.680.097	976.742	63.408.221
	01					Impozit pe cladiri de la persoane fizice	11.700.000	4.925.000	17.918.233	5.232.139	12.686.094	7.266.417	721.306	9.930.510
0702	01	02				Impozit si taxa pe cladiri de la persoane juridice	30.360.000	9.590.000	68.146.827	16.488.139	51.658.688	14.413.680	255.436	53.477.711
0702	02					Impozit si taxa pe teren	6.808.000	1.704.000	11.679.667	3.983.377	7.696.290	3.596.214	22.626	8.060.827
	01					Impozit pe terenuri de la persoane fizice	1.716.000	429.000	3.396.745	1.537.090	1.859.655	1.139.657	9.664	2.247.424
0702	02	02				Impozit si taxa pe teren de la persoane juridice	3.930.000	985.000	6.839.606	2.185.620	4.653.986	1.775.198	9.972	5.054.436
0702	02	03				Impozitul pe terenul extravilan	1.162.000	290.000	1.443.316	260.667	1.182.649	681.359	2.990	758.967
	03					Taxe judiciare de timbru si alte taxe de timbru	3.220.000	805.000	997.358	37.280	960.078	959.001	452	37.905
0702	50					Alte impozite si taxe pe proprietate			35.502	34.432	1.070	518	1.070	33.914
1000	02					A4 IMPOZITE SI TAXE PE BUNURI SI SERVICII	130.560.000	33.645.000	57.165.673	13.168.793	43.996.880	34.953.949	134.749	22.076.975
1102						SUME DEFALCATE DIN TVA	111.272.000	27.812.000	27.663.000		27.663.000	27.663.000		

Capi- tol	Sub- capi- tol	Pa- ra- graf	Gru- pa / Titlu	Ar- ti- col	Ali- ne- at	Denumire indicator	Prevederi bugetare anuale aprobrate la finele perioadei de raportare	Prevederi bugetare trimestriale cumulate	Drepturi constatate			Incasari realizate	Stingeri pe alte cai decat incasari	Drepturi constatate de incasat
									Total, din care:	din anii precedenti	din anul curent			
A						B	1	2	3=4+5	4	5	6	7	8=3-6-7
1102	02					Sume defalcate din taxa pe valoarea adaugata pentru finantarea cheltuielilor descentralizate la nivelul comunelor, oraselor, municipiilor, sectoarelor si Municipiului Bucuresti	111.138.000	27.785.000	27.652.000		27.652.000	27.652.000		
1102	06					Sume defalcate din taxa pe valoarea adaugata pentru echilibrarea bugetelor locale	134.000	27.000	11.000		11.000	11.000		
1202						ALTE IMPOZITE SI TAXE GENERALE PE SI SERVICII	390.000	98.000	203.030	159.203	43.827	55.737		147.293
1202	07					Taxe hoteliere	390.000	98.000	203.030	159.203	43.827	55.737		147.293
1502						TAXE PE SERVICII SPECIFICE	17.000	5.000	2.947	779	2.168	1.993	299	655
	01					Impozit pe spectacole	17.000	5.000	2.947	779	2.168	1.993	299	655
1602						TAXE PE UTILIZAREA BUNURILOR, AUTORIZAREA UTILIZARII BUNURILOR SAU PE DESFASURAREA DE ACTIVITATI	18.881.000	5.730.000	29.296.696	13.008.811	16.287.885	7.233.219	134.450	21.929.027
1602	02					Impozit pe mijloacele de transport	14.290.000	4.580.000	27.309.453	12.294.832	15.014.621	6.138.235	134.450	21.036.768
	01					Impozit pe mijloacele de transport detinute de persoane fizice*)	8.005.000	3.005.000	17.329.776	8.087.836	9.241.940	4.140.388	98.622	13.090.766
1602	02	02				Impozit pe mijloace de transport detinute persoane de juridice*)	6.285.000	1.575.000	9.979.677	4.206.996	5.772.681	1.997.847	35.828	7.946.002
1602	03					Taxe si tarife pentru eliberarea de licente si autorizatii de functionare	4.300.000	1.075.000	1.578.155	582.601	995.554	949.964		628.191
1602	50					Alte taxe pe utilizarea bunurilor, autorizarea utilizarii bunurilor sau pe desfasurare de activitati	291.000	75.000	409.088	131.378	277.710	145.020		264.068


Capi- tol	Sub- capi- tol	Pa- ra- graf	Gru- pa / Titlu	Ar- ti- col	Ali- ne- at	Denumire indicator	Prevederi bugetare anuale aprobrate la finele perioadei de raportare	Prevederi bugetare trimestriale cumulate	Drepturi constatate			Incasari realizate	Stingeri pe alte cai decat incasari	Drepturi constatate de incasat
									Total, din care:	din anii precedenti	din anul curent			
A						B	1	2	3=4+5	4	5	6	7	8=3-6-7
2900	02					C. VENITURI NEFISCALE	65.541.000	23.900.000	102.068.387	56.355.977	45.712.410	21.557.832	604.879	79.905.676
3000						C1. VENITURI DIN PROPRIETATE	17.594.000	4.405.000	28.059.780	11.784.535	16.275.245	6.933.531	1.000	21.125.249
3002						VENITURI DIN PROPRIETATE	17.594.000	4.405.000	27.929.618	11.662.014	16.267.604	6.932.901	1.000	20.995.717
	01					Varsaminte din profitul net al regiilor autonome, societatile si companiilor nationale	731.000	185.000						
3002	05					Venituri din concesiuni si inchirieri	16.450.000	4.115.000	27.289.075	11.023.916	16.265.159	6.753.338		20.535.737
	08					Venituri din dividende	413.000	105.000	640.543	638.098	2.445	179.563	1.000	459.980
	02					Venituri din dividende de la alti platitori	413.000	105.000	640.543	638.098	2.445	179.563	1.000	459.980
3102						VENITURI DIN DOBANZI			130.162	122.521	7.641	630		129.532
	03					Alte venituri din dobanzi			130.162	122.521	7.641	630		129.532
3300	02					C2. VANZARI DE BUNURI SI SERVICII	47.947.000	19.495.000	74.008.607	44.571.442	29.437.165	14.624.301	603.879	58.780.427
3302						VENITURI DIN PRESTARI DE SERVICII SI ALTE ACTIVITATI	1.085.000	275.000	541.149	254.381	286.768	286.619	349	254.181
3302	08					Venituri din prestari de servicii	295.000	75.000	72.806		72.806	72.806		
	10					Contributia parintilor sau sustinatorilor legali pentru intretinerea copiilor in crese	155.000	40.000	32.466		32.466	32.466		
3302	12					Contributia persoanelor beneficiare ale cantinelor de ajutor social	635.000	160.000	181.347		181.347	181.347		
3302	28					Venituri din recuperarea cheltuielilor de judecata, imputatii si despagubiri			254.530	254.381	149		349	254.181
3402						VENITURI DIN TAXE ADMINISTRATIVE, ELIBERARI PERMISE	1.620.000	405.000	323.663		323.663	323.663		
3402	02					Taxe extrajudiciare de timbru	1.620.000	405.000	323.663		323.663	323.663		

Capi- tol	Sub- capi- tol	Pa- ra- graf	Gru- pa / Titlu	Ar- ti- col	Ali- ne- at	Denumire indicator	Prevederi bugetare anuale aprobrate la finele perioadei de raportare	Prevederi bugetare trimestriale cumulate	Drepturi constatate			Incasari realizate	Stingeri pe alte cai decat incasari	Drepturi constatate de incasat
									Total, din care:	din anii precedenti	din anul curent			
A						B	1	2	3=4+5	4	5	6	7	8=3-6-7
3502						AMENZI, PENALITATI SI CONFISCARI	6.000.000	1.500.000	27.945.776	24.959.254	2.986.522	1.518.277	505.810	25.921.689
	01					Venituri din amenzi si alte sanctiuni aplicate potrivit dispozitiilor legale	6.000.000	1.500.000	27.930.359	24.943.837	2.986.522	1.518.277	505.810	25.906.272
3502	02					Penalitati pentru nedepunere sau depunere cu intarziere declaratiei de impozite si taxe			11.308	11.308				11.308
3502	03					Incasari din valorificarea bunurilor confiscate, abandonate si alte sume constatate odata cu confiscarea potrivit legii			4.109	4.109				4.109
3602	01					DIVERSE VENITURI	39.242.000	17.315.000	45.189.337	19.357.807	25.831.530	12.487.060	97.720	32.604.557
						Venituri din aplicarea prescriptiei extinctive	50.000	15.000						
3602	05					Varsaminte din veniturile si/sau disponibilitatile institutiilor publice			7.890		7.890	7.890		
3602	06					Taxe speciale	15.738.000	3.935.000	17.711.261	6.319.554	11.391.707	6.358.912	51.494	11.300.855
	07					Varsaminte din amortizarea mijloacelor fixe	1.400.000	350.000	305.114	76.478	228.636	225.942		79.172
3602	50					Alte venituri	22.054.000	13.015.000	27.165.072	12.961.775	14.203.297	5.894.316	46.226	21.224.530
3702						TRANSFERURI VOLUNTARE, ALTELE DECAT SUBVENTIILE			8.682		8.682	8.682		
3702	01					Donatii si sponsorizari			8.682		8.682	8.682		
	03					Varsaminte din sectiunea de functionare pentru finantarea sectiunii de dezvoltare a bugetului local(cu semnul minus)	-52.910.000	-13.230.000	-13.230.000		-13.230.000	-13.230.000		
3702	04					Varsaminte din sectiunea de functionare	52.910.000	13.230.000	13.230.000		13.230.000	13.230.000		

Capi- tol	Sub- capi- tol	Pa- ra- gra- ful graf	Ar- ti- col	Ali- ne- at	Denumire indicator	Prevederi bugetare anuale aprobate la finele perioadei de raportare	Prevederi bugetare trimestriale cumulate	Drepturi constatate			Incasari realizate	Stingeri pe alte cai decat incasari	Drepturi constatate de incasat
								Total, din care:	din anii precedenti	din anul curent			
A					B	1	2	3=4+5	4	5	6	7	8=3-6-7
3900	02				II. VENITURI DIN CAPITAL	827.000	227.000	1.386.650	1.144.561	242.089	285.181		1.101.469
3902					VENITURI DIN VALORIFICAREA UNOR Venituri din valorificarea unor bunuri ale institutiilor publice	827.000	227.000	1.386.650	1.144.561	242.089	285.181		1.101.469
3902	03				Venituri din vanzarea locuimelor construite din fondurile statului	27.000	27.000	27.395		27.395	27.395		
3902	07				Venituri din vanzarea unor bunuri aparținând domeniului privat al statului sau al unitatilor administrativ- teritoriale	500.000	125.000	70.041	70.041	70.041	70.041		
3902	10				Depozite speciale pentru constructii de locuinte	300.000	75.000	1.165.397	1.144.561	20.836	63.928		1.101.469
4000	02				III OPERATIUNI FINANCIARE	116.000	29.000	15.500.000		15.500.000	15.500.000		
4002					INCASARI DIN RAMBURSAREA IMPRUMUTURILOR ACORDATE	116.000	29.000	15.500.000		15.500.000	15.500.000		
4002	06				Incasari din rambursarea imprumuturilor pentru infiintarea unor institutii si servicii publice de interes local sau a unor activitati finantate integral din venituri proprii								
4002	11				Sume din excedentul anului precedent pentru acoperirea golerilor temporare de casa ale sectiunii de functionare								
4002	14				Sume din excedentul bugetului local utilizate pentru finantarea cheltuielilor sectiunii de dezvoltare			10.000.000		10.000.000	10.000.000		
								5.500.000		5.500.000	5.500.000		


Capi- tol	Sub- capi- tol	Pa- ra- graf	Gru- pa / Titlu	Ar- ti- col	Ali- ne- at	Denumire indicator	Prevederi bugetare anuale aprobrate la finele perioadei de raportare	Prevederi bugetare trimestriale cumulate	Drepturi constatate			Incasari realizate	Stingeri pe alte cai decat incasari	Drepturi constatate de incasat
									Total, din care:	din anii precedenti	din anul curent			
A						B	1	2	3=4+5	4	5	6	7	8=3-6-7
						efectuate in anii anteriori	1.470.000	367.000	1.899.698	1.273.482	626.216	1.229.397	457.398	212.903
4502	01	03				Prefinantare	3.904.000	976.000						
		02				Fondul Social European	1.217.000	308.000	1.616.753	773.639	843.114	583.617	625.947	407.189
			01			Sume primite in contul platilor efectuate in anul curent	250.000	65.000	748.056		748.056	488.559		259.497
4502	02	02				Sume primite in contul platilor efectuate in anii anteriori	861.000	215.000	773.639	773.639			625.947	147.692
4502	02	03				Prefinantare	106.000	28.000	95.058		95.058	95.058		

Conducatorul institutiei,

Conducatorul compartimentului
financiar-contabil

Capi- tol	Sub- capi- tol	Pa- ra- graf	Gru- pa / Titlu	Ar- ti- col	Ali- ne- at	Denumire indicator	Prevederi bugetare anuale aprobrate la finele perioadei de raportare	Prevederi bugetare trimestriale cumulate	Drepturi constatate			Incasari realizate	Stingeri pe alte cai decat incasari	Drepturi constatate de incasat
									Total, din care:	din anii precedenti	din anul curent			
A						B	1	2	3=4+5	4	5	6	7	8=3-6-7
4502	02					efectuate in anii anteriori	861.000	215.000	773.639	773.639			625.947	147.692
	03					Prefinantare	106.000	28.000	95.058		95.058	95.058		

Conducatorul institutiei,


Conducatorul compartimentului
financiar-contabil

Capi- tol	Sub- capi- tol	Pa- ra- graf	Gru- pa / Titlu	Ar- ti- col	Ali- ne- at	Denumire indicator	Prevederi bugetare anuale aprobrate la finele perioadei de raportare	Prevederi bugetare trimestriale cumulate	Drepturi constatate			Incasari realizate	Stingeri pe alte cai decat incasari	Drepturi constatate de incasat
									Total, din care:	din anii precedenti	din anul curent			
A						B	1	2	3=4+5	4	5	6	7	8=3-6-7
1102						adaugata pentru finantarea cheltuielilor descentralizate la nivelul comunelor, oraselor, municipiilor, sectoarelor si Municipiului Bucuresti	111.138.000	27.785.000	27.652.000		27.652.000	27.652.000		
	06					Sume defalcate din taxa pe valoarea adaugata pentru echilibrarea bugetelor locale	134.000	27.000	11.000		11.000	11.000		
1202						ALTE IMPOZITE SI TAXE GENERALE PE SI SERVICII	390.000	98.000	203.030	159.203	43.827	55.737		147.293
	07					Taxe hoteliere	390.000	98.000	203.030	159.203	43.827	55.737		147.293
1502						TAXE PE SERVICII SPECIFICE	17.000	5.000	2.947	779	2.168	1.993	299	655
	01					Impozit pe spectacole	17.000	5.000	2.947	779	2.168	1.993	299	655
1602						TAXE PE UTILIZAREA BUNURILOR, AUTORIZAREA UTILIZARII BUNURILOR SAU PE DESFASURAREA DE ACTIVITATI	18.881.000	5.730.000	29.296.696	13.008.811	16.287.885	7.233.219	134.450	21.929.027
	02					Impozit pe mijloacele de transport	14.290.000	4.580.000	27.309.453	12.294.832	15.014.621	6.138.235	134.450	21.036.768
	01					Impozit pe mijloacele de transport								
	01					detinute de persoane fizice*)	8.005.000	3.005.000	17.329.776	8.087.836	9.241.940	4.140.388	98.622	13.090.766
	02					Impozit pe mijloace de transport								
	02					detinute persoane de juridice*)	6.285.000	1.575.000	9.979.677	4.206.996	5.772.681	1.997.847	35.828	7.946.002
	03					Taxe si tarife pentru eliberarea de licente si autorizatii de functionare	4.300.000	1.075.000	1.578.155	582.601	995.554	949.964		628.191
	50					Alte taxe pe utilizarea bunurilor, autorizarea utilizarii bunurilor sau pe desfasurare de activitati	291.000	75.000	409.088	131.378	277.710	145.020		264.068
2900	02					C. VENITURI NEFISCALE	11.231.000	10.320.000	88.533.273	56.279.499	32.253.774	8.101.890	604.879	79.826.504

Capi- tol	Sub- capi- tol	Pa- ra- graf	Gru- pa / Titlu	Ar- ti- col	Ali- ne- at	Denumire indicator	Prevederi bugetare anuale aprobrate la finele perioadei de raportare	Prevederi bugetare trimestriale cumulate	Drepturi constatate			Incasari realizate	Stingeri pe alte cai decat incasari	Drepturi constatate de incasat
									Total, din care:	din anii precedenti	din anul curent			
A						B	1	2	3=4+5	4	5	6	7	8=3-6-7
3000						C1. VENITURI DIN PROPRIETATE	17.594.000	4.405.000	28.059.780	11.784.535	16.275.245	6.933.531	1.000	21.125.249
3002						VENITURI DIN PROPRIETATE	17.594.000	4.405.000	27.929.618	11.662.014	16.267.604	6.932.901	1.000	20.995.717
	01					Varsaminte din profitul net al regiilor autonome, societatilor si companiilor nationale	731.000	185.000						
	05					Venituri din concesiuni si inchirieri	16.450.000	4.115.000	27.289.075	11.023.916	16.265.159	6.753.338		20.535.737
	08					Venituri din dividende	413.000	105.000	640.543	638.098	2.445	179.563	1.000	459.980
	02					Venituri din dividende de la alti platitori	413.000	105.000	640.543	638.098	2.445	179.563	1.000	459.980
3102						VENITURI DIN DOBANZI			130.162	122.521	7.641	630		129.532
	03					Alte venituri din dobanzi			130.162	122.521	7.641	630		129.532
3300	02					C2. VANZARI DE BUNURI SI SERVICII	-6.363.000	5.915.000	60.473.493	44.494.964	15.978.529	1.168.359	603.879	58.701.255
3302						VENITURI DIN PRESTARI DE SERVICII SI ALTE ACTIVITATI	1.085.000	275.000	541.149	254.381	286.768	286.619	349	254.181
	08					Venituri din prestari de servicii	295.000	75.000	72.806		72.806	72.806		
	10					Contributia parintilor sau sustinatorilor legali pentru intretinerea copiilor in crese	155.000	40.000	32.466		32.466	32.466		
	12					Contributia persoanelor beneficiare ale cantinelor de ajutor social	635.000	160.000	181.347		181.347	181.347		
	28					Venituri din recuperarea cheltuielilor de judecata, imputatii si despagubiri			254.530	254.381	149		349	254.181
3402						VENITURI DIN TAXE ADMINISTRATIVE, ELIBERARI PERMISE	1.620.000	405.000	323.663		323.663	323.663		
	02					Taxe extrajudiciare de timbru	1.620.000	405.000	323.663		323.663	323.663		
3502						AMENZI, PENALITATI SI CONFISCARI	6.000.000	1.500.000	27.945.776	24.959.254	2.986.522	1.518.277	505.810	25.921.689

Capi- tol	Sub- capi- tol	Pa- ra- gra- ful	Gru- pa / Titlu col at	Ali- ne- at	Denumire indicator	Prevederi		Prevederi bugetare trimestriale cumulate	Drepturi constatate			Incasari realizate	Stingeri pe alte cai decat incasari	Drepturi constatate de incasat
						1	2		Total, din care:	4	5			
						1	2	3=4+5			7	8=3-6-7		
4002					B									
					pentru infiintarea unor institutii si servicii publice de interes local sau a unor activitati finantate integral din venituri proprii	116.000	29.000							
	11				Sume din excedentul anului precedent pentru acoperirea goluilor temporare de casa ale sectiunii de functionare	3.325.000	1.041.000	10.000.000	10.000.000	904.876	10.000.000	904.876		
	4100 02				IV. SUBVENTII	3.325.000	1.041.000	904.876	904.876	904.876	904.876	904.876		
	4200				SUBVENTII DE LA ALTE NIVELE ALE ADMINISTRATIEI PUBLICE	3.325.000	1.041.000	904.876	904.876	904.876	904.876	904.876		
	4202				SUBVENTII DE LA BUGETUL DE STAT	3.325.000	1.041.000	904.876	904.876	904.876	904.876	904.876		
	34				Subventii pentru acordarea ajutorului pentru incalzirea locuintei cu lemne, carbuni, combustibili petrolieri	285.000	72.000	126.976	126.976	126.976	126.976	126.976		
	35				Subventii din bugetul de stat pentru finantarea unitatilor de asistenta medico-sociale	151.000	69.000	38.900	38.900	38.900	38.900	38.900		
	41				Subventii de la bugetul de stat pentru finantarea sanatatii	2.889.000	900.000	739.000	739.000	739.000	739.000	739.000		

Conducatorul institutiei,

Conducatorul compartimentului
financiar-contabil

CONTUL DE EXECUTIE AL BUGETULUI LOCAL - CHELTUIELI

31.03.2012

Pag. 1 - lei-

Capi- tol	Sub- capi- tol	Pa- ra- graf	Gru- pa / Titlu	Ar- ti- col	Ali- ne- at	Denumire indicator	Credite de angajament	Credite bugetare		Angajamente bugetare	Angajamente legale	Plati efectuate	Angajamente legale de platit	Cheltuieli efective
								anuale aprobrate la finele perioadei de raportare	trimestriale cumulate					
A						B	1	2	3	4	5	6	7=5-6	8
0						TOTAL JUDET								
5002						TOTAL CHELTUIELI	752.414.171	429.516.000	131.947.000	272.968.402	272.968.402	99.065.669	173.902.733	103.368.721
5100	02					Partea I-a SERVICII PUBLICE GENERALE		49.193.000	5.900.000	20.070.180	20.070.180	4.987.560	15.082.620	4.844.163
5102						AUTORITATI PUBLICE SI ACTIUNI EXTERNE		32.418.000	5.449.000	13.562.267	13.562.267	4.696.224	8.866.043	4.560.724
	01					Autoritati executive si legislative		32.418.000	5.449.000	13.562.267	13.562.267	4.696.224	8.866.043	4.560.724
		03				Autoritati executive		32.418.000	5.449.000	13.562.267	13.562.267	4.696.224	8.866.043	4.560.724
5402						ALTE SERVICII PUBLICE GENERALE		10.975.000	351.000	907.913	907.913	260.716	647.197	252.819
	05					Fond de rezerva bugetara la dispozitia autoritatilor locale		10.000.000						
5402	10					Servicii publice comunitare de evidenta a persoanelor		975.000	351.000	907.913	907.913	260.716	647.197	252.819
5502						TRANZACTII PRIVIND DATORIA PUBLICA SI IMPRUMUTURI		5.800.000	100.000	5.600.000	5.600.000	30.620	5.569.380	30.620
6000	02					Partea II-a APARARE, ORDINE PUBLICA SI SIGURANTA NATIONALA		7.965.000	2.627.000	7.821.309	7.821.309	2.266.108	5.555.201	2.275.743
6102						ORDINE PUBLICA SI SIGURANTA NATIONALA		7.965.000	2.627.000	7.821.309	7.821.309	2.266.108	5.555.201	2.275.743
	03					Ordine publica		7.491.000	2.481.000	7.491.000	7.491.000	2.207.501	5.283.499	2.207.501
		04				Politie comunitara		7.491.000	2.481.000	7.491.000	7.491.000	2.207.501	5.283.499	2.207.501
	05					Protectie civila si protectia contra incendiilor (protectie civila nonmilitara)		474.000	146.000	330.309	330.309	58.607	271.702	68.242
6500	02					Partea III-a CHELTUIELI SOCIAL-CULTURALE	64.179.808	191.207.000	57.809.000	151.159.290	151.159.290	46.067.544	105.091.746	50.923.790
6502						INVATAMANT	16.853.000	119.642.000	36.116.000	101.175.829	101.175.829	33.284.100	67.891.729	38.415.526
	03					Invatamant prescolar si primar		29.300.000	8.433.000	24.959.623	24.959.623	7.814.230	17.145.393	7.742.124
		01				Invatamant prescolar		20.904.000	5.850.000	17.683.853	17.683.853	5.342.388	12.341.465	5.297.801
		02				Invatamant primar		8.396.000	2.583.000	7.275.770	7.275.770	2.471.842	4.803.928	2.444.323
	04					Invatamant secundar	16.853.000	89.545.000	27.436.000	75.505.131	75.505.131	25.249.532	50.255.599	30.441.130
		01				Invatamant secundar inferior		35.445.000	10.203.000	29.440.043	29.440.043	9.833.404	19.606.639	10.637.125

Capi- tol	Sub- capi- tol	Pa- ra- graf	Gru- pa / Titlu	Ar- ti- col	Ali- ne- at	Denumire indicator	Credite de angajament	Credite bugetare		Angajamente bugetare	Angajamente legale	Plati efectuate	Angajamente legale de platit	Cheltuieli efective
								anuale aprobrate la finele perioadei de raportare	trimestriale cumulate					
A						B	1	2	3	4	5	6	7=5-6	8
6502	02					Invatamant secundar superior	16.853.000	53.885.000	17.160.000	45.870.088	45.870.088	15.343.698	30.526.390	19.734.864
	03					Invatamant profesional		215.000	73.000	195.000	195.000	72.430	122.570	69.141
	05					Invatamant postliceal		797.000	247.000	711.075	711.075	220.338	490.737	232.272
6602						SANATATE		9.387.000	3.777.000	9.099.981	9.099.981	2.145.618	6.954.363	2.367.938
	06					Servicii medicale in unitati sanitare cu paturi		6.080.000	2.677.000	6.080.000	6.080.000	1.334.884	4.745.116	1.531.393
6602	06	01				Spitale generale		5.929.000	2.608.000	5.929.000	5.929.000	1.295.984	4.633.016	1.492.493
		03				Unitati medico-sociale		151.000	69.000	151.000	151.000	38.900	112.100	38.900
		08				Servicii de sanatate publica		3.262.000	1.055.000	3.019.981	3.019.981	810.734	2.209.247	836.545
		50				Alte cheltuieli in domeniul sanatatii		45.000	45.000					
		50				Alte institutii si actiuni sanitare		45.000	45.000					
6702						CULTURA, RECREERE SI RELIGIE	41.988.808	31.170.000	9.034.000	17.015.046	17.015.046	3.971.017	13.044.029	4.341.247
	03					Servicii culturale		8.258.000	2.544.000	8.187.651	8.187.651	2.106.416	6.081.235	2.113.694
	04					Institutii publice de spectacole si concerte		8.185.000	2.504.000	8.177.340	8.177.340	2.106.025	6.071.315	2.113.685
6702	03	12				Consolidarea si restaurarea monumentelor istorice		73.000	40.000	10.311	10.311	391	9.920	
6702	03	30				Alte servicii culturale								9
	05					Servicii recreative si sportive	41.988.808	16.160.000	4.590.000	2.321.299	2.321.299	1.772.616	548.683	2.135.067
	03					Intretinere gradini publice, parcuri zone verzi, baze sportive si de agrement	41.988.808	16.160.000	4.590.000	2.321.299	2.321.299	1.772.616	548.683	2.135.067
6702	06					Servicii religioase		1.105.000	300.000	1.105.000	1.105.000		1.105.000	
	50					Alte servicii in domeniile culturii, recreerii si religiei		5.647.000	1.600.000	5.401.096	5.401.096	91.985	5.309.111	92.486
6802						ASIGURARI SI ASISTENTA SOCIALA	5.338.000	31.008.000	8.882.000	23.868.434	23.868.434	6.666.809	17.201.625	5.799.079
	04					Asistenta acordata persoanelor in varsta	4.001.000	4.172.000	1.290.000	2.490.529	2.490.529	757.377	1.733.152	696.234
	05					Asistenta sociala in caz de boli si invaliditati		13.660.000	3.217.000	13.538.143	13.538.143	2.750.239	10.787.904	2.745.004

Capi- tol	Sub- capi- tol	Pa- ra- graf	Gru- pa / Titlu	Ar- ti- col	Ali- ne- at	Denumire indicator	Credite de angajament	Credite bugetare		Angajamente bugetare	Angajamente legale	Plati efectuate	Angajamente legale de platit	Cheltuieli efective
								anuale aprobrate la finele perioadei de raportare	trimestriale cumulate					
A						B	1	2	3	4	5	6	7=5-6	8
6802	05	02				Asistenta sociala in caz de invaliditate		13.660.000	3.217.000	13.538.143	13.538.143	2.750.239	10.787.904	2.745.004
	06					Asistenta sociala pentru familie si copii	1.337.000	2.898.000	890.000	254.408	254.408	254.408		87.255
6802	11					Crese		748.000	277.000	582.842	582.842	227.856	354.986	232.167
	12					Unitati de asistenta medico-sociale		920.000	442.000	920.000	920.000	218.000	702.000	218.000
	15					Prevenirea excluderii sociale		4.004.000	1.346.000	2.200.374	2.200.374	1.229.771	970.603	766.595
	01					Ajutor social		840.000	209.000	840.000	840.000	166.045	673.955	114.172
	02					Cantine de ajutor social		3.164.000	1.137.000	1.360.374	1.360.374	1.063.726	296.648	652.423
	50					Alte cheltuieli in domeniul asigurarilor si asistentei sociale		4.606.000	1.420.000	3.882.138	3.882.138	1.229.158	2.652.980	1.053.824
7000	02					Partea IV-a SERVICII SI DEZVOLTARE PUBLICA, LOCUINTE, MEDIU SI APE	4.265.000	71.135.000	18.085.000	19.746.883	19.746.883	9.783.649	9.963.234	9.671.182
7002						LOCUINTE, SERVICII SI DEZVOLTARE	3.201.000	37.235.000	11.399.000	8.505.468	8.505.468	6.231.639	2.273.829	6.173.802
	03					Locuinte	26.000	1.840.000	460.000	1.104.433	1.104.433	422.400	682.033	2.298.736
	30					Alte cheltuieli in domeniul locuintelor	26.000	1.840.000	460.000	1.104.433	1.104.433	422.400	682.033	2.298.736
	05					Alimentare cu apa si amenajari hidrotehnice	280.000	553.000	200.000	470.381	470.381	24.047	446.334	261.808
	01					Alimentare cu apa	280.000	553.000	200.000	470.381	470.381	24.047	446.334	261.808
	06					Iluminat public si electrificari rurale	455.000	11.994.000	4.001.000	3.674.477	3.674.477	3.672.711	1.766	1.689.355
	50					Alte servicii in domeniile locuintelor, serviciilor si dezvoltarii comunale	2.440.000	22.848.000	6.738.000	3.256.177	3.256.177	2.112.481	1.143.696	1.923.903
7402						PROTECTIA MEDIULUI	1.064.000	33.900.000	6.686.000	11.241.415	11.241.415	3.552.010	7.689.405	3.497.380
	05					Salubritate si gestiunea deseurilor	85.000	24.590.000	4.751.000	7.751.125	7.751.125	2.857.790	4.893.335	2.775.493
	01					Salubritate		5.500.000	1.395.000	3.274.004	3.274.004	1.205.427	2.068.577	865.917
	02					Colectarea, tratarea si distrugerea deseurilor	85.000	19.090.000	3.356.000	4.477.121	4.477.121	1.652.363	2.824.758	1.909.576
7402	06					Canalizarea si tratarea apelor reziduale	979.000	9.310.000	1.935.000	3.490.290	3.490.290	694.220	2.796.070	721.887
8000	02					Partea V-a ACTIUNI ECONOMICE	683.969.363	110.016.000	47.526.000	74.170.740	74.170.740	35.960.808	38.209.932	35.653.843
8102						COMBUSTIBILI SI ENERGIE	430.099.000	33.033.000	16.877.000	31.097.497	31.097.497	16.172.399	14.925.098	22.528.898

Capi- tol	Sub- capi- tol	Pa- ra- graf	Gru- pa / Titlu	Ar- ti- col	Ali- ne- at	Denumire indicator	Credite de angajament	Credite bugetare		Angajamente bugetare	Angajamente legale	Plati efectuate	Angajamente legale de platit	Cheltuieli efective
								anuale aprobrate la finele perioadei de raportare	trimestriale cumulate					
A						B	1	2	3	4	5	6	7=5-6	8
8102	06					Energie termica	430.099.000	33.033.000	16.877.000	31.097.497	31.097.497	16.172.399	14.925.098	22.528.898
8402						TRANSPORTURI	253.870.363	76.353.000	30.649.000	43.073.243	43.073.243	19.788.409	23.284.834	13.124.945
	03					Transport rutier	253.870.363	76.353.000	30.649.000	43.073.243	43.073.243	19.788.409	23.284.834	13.124.945
	02					Transport in comun		32.960.000	14.050.000	32.960.000	32.960.000	13.208.640	19.751.360	7.508.640
	03					Strazi	253.870.363	43.393.000	16.599.000	10.113.243	10.113.243	6.579.769	3.533.474	5.616.305
8702						ALTE ACTIUNI ECONOMICE		630.000						
	03					Zone libere		630.000						

DETALIEREA CHELTUIELILOR

- buget local -

31.03.2012

Pag. 5 - lei-

Capi- tol	Sub- capi- tol	Pa- ra- graf	Gru- pa / Titlu	Ar- ti- col	Ali- ne- at	Denumire indicator	Credite de angajament	Credite bugetare		Angajamente bugetare	Angajamente legale	Plati efectuate	Angajamente legale de platit	Cheltuieli efective
								anuale aprobat la finele perioadei de raportare	trimestriale cumulate					
A						B	1	2	3	4	5	6	7=5-6	8
0						TOTAL JUDET								
5002						TOTAL CHELTUIELI	752.414.171	429.516.000	131.947.000	272.968.402	272.968.402	99.065.669	173.902.733	103.368.721
		01				CHELTUIELI CURENTE	78.311.171	346.155.000	107.450.000	249.948.892	249.948.892	88.308.266	161.640.626	76.830.200
		10				TITLUL I CHELTUIELI DE PERSONAL		116.106.000	31.171.000	116.106.000	116.106.000	30.131.746	85.974.254	30.581.033
		10	01			Cheltuieli salariale in bani		89.897.000	24.308.600	89.897.000	89.897.000	23.732.270	66.164.730	24.075.290
		10	01	01		Salarii de baza		75.368.000	20.882.600	75.368.000	75.368.000	20.612.854	54.755.146	20.641.895
		10	01	05		Sporuri pentru conditii de munca		1.504.000	455.100	1.504.000	1.504.000	313.865	1.190.135	256.929
		10	01	06		Alte sporuri		1.724.000	427.400	1.724.000	1.724.000	393.948	1.330.052	391.245
		10	01	10		Fond pentru posturi ocupate prin cumul		287.000	55.400	287.000	287.000	51.307	235.693	41.436
		10	01	11		Fond aferent platii cu ora		4.671.000	1.258.000	4.671.000	4.671.000	1.238.499	3.432.501	1.328.231
		10	01	12		Indemnizatii platite unor persoane din afara unitatii		77.000	20.000	77.000	77.000	16.161	60.839	16.791
		10	01	13		Indemnizatii de delegare		155.000	42.100	155.000	155.000	1.123	153.877	1.097
		10	01	30		Alte drepturi salariale in bani		6.111.000	1.168.000	6.111.000	6.111.000	1.104.513	5.006.487	1.397.666
		10	03			Contributii		26.209.000	6.862.400	26.209.000	26.209.000	6.399.476	19.809.524	6.505.743
		10	03	01		Contributii de asigurari sociale de stat		19.425.000	5.070.200	19.425.000	19.425.000	4.893.945	14.531.055	4.908.812
		10	03	02		Contributii de asigurari de somaj		583.000	158.600	583.000	583.000	113.024	469.976	113.775
		10	03	03		Contributii de asigurari sociale de sanatate		5.038.000	1.311.100	5.038.000	5.038.000	1.224.884	3.813.116	1.227.966
		10	03	04		Contributii de asigurari pentru accidente de munca si boli profesionale		337.000	100.100	337.000	337.000	49.032	287.968	48.284
		10	03	06		Contributii pentru concedii si indemnizatii		826.000	222.400	826.000	826.000	118.591	707.409	206.906
		20				TITLUL II BUNURI SI SERVICII		82.653.000	25.978.000	26.524.369	26.524.369	19.710.704	6.813.665	16.443.580
		20	01			Bunuri si servicii		57.386.000	19.173.500	21.926.486	21.926.486	15.523.489	6.402.997	14.366.955
		20	01	01		Furnituri de birou		406.000	124.500	101.181	101.181	93.380	7.801	89.597
		20	01	02		Materiale pentru curatenie		1.108.000	275.400	243.471	243.471	239.251	4.220	247.544

Capi- tol	Sub- capi- tol	Pa- ra- graf	Gru- pa / Titlu	Ar- ti- col	Ali- ne- at	Denumire indicator	Credite de angajament	Credite bugetare		Angajamente bugetare	Angajamente legale	Plati efectuate	Angajamente legale de platit	Cheltuieli efective
								anuale aprobrate la finele perioadei de raportare	trimestriale cumulate					
A						B	1	2	3	4	5	6	7=5-6	8
			20	01	03	Incalzit, iluminat si forta motrica		9.788.000	6.142.900	6.236.207	6.236.207	5.957.618	278.589	6.025.321
			20	01	04	Apa, canal si salubritate		2.609.000	717.200	619.503	619.503	518.032	101.471	586.835
			20	01	05	Carburanti si lubrifianti		374.000	112.300	100.313	100.313	93.613	6.700	105.178
			20	01	06	Piese de schimb		130.000	47.700	333.578	33.578	30.424	3.154	18.064
			20	01	07	Transport		1.586.000	524.300	1.509.680	1.509.680	100.160	1.409.520	100.079
			20	01	08	Posta, telecomunicatii, radio, tv, internet		1.268.000	397.200	337.562	337.562	328.363	9.199	329.487
			20	01	09	Materiale si prestari de servicii cu caracter functional		37.255.000	9.953.100	11.948.486	11.948.486	7.382.295	4.566.191	6.096.697
			20	01	30	Alte bunuri si servicii pentru intretinere si functionare		2.862.000	878.900	796.505	796.505	780.353	16.152	768.153
			20	02		Reparatii curente		12.200.000	3.298.800	1.770.428	1.770.428	1.566.036	204.392	208.337
			20	03		Hrana		3.016.000	1.057.000	994.972	994.972	994.972		652.000
			20	03	01	Hrana pentru oameni		3.016.000	1.057.000	994.972	994.972	994.972		652.000
			20	04		Medicamente si materiale sanitare		148.000	57.200	13.718	13.718	13.718		12.762
			20	04	01	Medicamente		68.000	25.000	10.482	10.482	10.482		9.140
			20	04	02	Materiale sanitare		64.000	29.300	469	469	469		1.947
			20	04	04	Dezinfectanti		16.000	2.900	2.767	2.767	2.767		1.675
			20	05		Bunuri de natura obiectelor de inventar		4.523.000	632.400	159.796	159.796	144.492	15.304	9.107
			20	05	01	Uniforme si echipament		30.000	6.000					
			20	05	03	Lenjerie si accesorii de pat		85.000	10.000	896	896	896		
			20	05	30	Alte obiecte de inventar		4.408.000	616.400	158.900	158.900	143.596	15.304	9.107
			20	06		Deplasari, detasari, transferari		148.000	20.250	10.807	10.807	10.229	578	9.404
			20	06	01	Deplasari interne, detasari, transferari		93.000	14.000	7.479	7.479	6.901	578	6.076
			20	06	02	Deplasari in strainatate		55.000	6.250	3.328	3.328	3.328		3.328
			20	11		Carti, publicatii si materiale documentare		82.000	20.100	8.730	8.730	6.370	2.360	5.535
			20	12		Consultanta si expertiza		2.000						

Capi- tol	Sub- capi- tol	Pa- ra- graf	Gru- pa / Titlu	Ar- ti- col	Ali- ne- at	Denumire indicator	Credite de angajament	Credite bugetare		Angajamente bugetare	Angajamente legale	Plati efectuate	Angajamente legale de platit	Cheltuieli efective
								anuale aprobrate la finele perioadei de raportare	trimestriale cumulate					
A						B	1	2	3	4	5	6	7=5-6	8
			20	13		Pregatire profesionala		215.000	39.500	6.250	6.250	5.903	347	7.234
			20	14		Protectia muncii		116.000	20.300	17.794	17.794	3.658	14.136	3.432
			20	24		Comisioane si alte costuri aferente imprumuturilor		200.000						
			20	24	02	Comisioane si alte costuri aferente imprumuturilor interne		200.000						
			20	30		Alte cheltuieli		4.617.000	1.658.950	1.615.388	1.615.388	1.441.837	173.551	1.168.814
			20	30	01	Reclama si publicitate		81.000	21.000	39.783	39.783	6.910	32.873	6.910
			20	30	02	Protocol si reprezentare		46.000	15.000	7.470	7.470	1.097	6.373	
			20	30	03	Prime de asigurare non-viata		2.000						
			20	30	04	Chirii		1.030.000	694.000	684.515	684.515	684.515		684.515
			20	30	30	Alte cheltuieli cu bunuri si servicii		3.458.000	928.950	883.620	883.620	749.315	134.305	477.389
			30			TITLUL III DOBANZI		5.600.000	100.000	5.600.000	5.600.000	30.620	5.569.380	30.620
			30	01		Dobanzi aferente datoriei publice interne		5.600.000	100.000	5.600.000	5.600.000	30.620	5.569.380	30.620
			30	01	01	Dobanzi aferente datoriei publice interne directe		5.600.000	100.000	5.600.000	5.600.000	30.620	5.569.380	30.620
			40			TITLUL IV SUBVENTII		58.600.000	28.113.000	58.600.000	58.600.000	28.111.640	30.488.360	16.343.854
			40	03		Subventii pentru acoperirea diferentelor de pret si tarif		55.697.000	25.210.000	55.697.000	55.697.000	25.208.640	30.488.360	16.343.854
			40	20		Subventii pentru compensarea cresterilor neprevizionate ale preturilor la combustibili		2.903.000	2.903.000	2.903.000	2.903.000	2.903.000		
			50			TITLUL V FONDURI DE REZERVA		10.000.000						
			50	04		Fond de rezerva bugetara la dispozitia autoritatilor locale		10.000.000						
			51			TITLUL VI TRANSFERURI INTRE UNITATI ALE ADMINISTRATIEI PUBLICE		25.098.000	8.889.000	25.098.000	25.098.000	6.562.918	18.535.082	6.562.918
			51	01		Transferuri curente		22.641.000	7.308.000	22.641.000	22.641.000	6.510.289	16.130.711	6.510.289

Capi- tol	Sub- capi- tol	Pa- ra- graf	Gru- pa / Titlu	Ar- ti- col	Ali- ne- at	Denumire indicator	Credite de angajament	Credite bugetare		Angajamente bugetare	Angajamente legale	Plati efectuate	Angajamente legale de platit	Cheltuieli efective
								anuale aprobrate la finele perioadei de raportare	trimestriale cumulate					
A						B	1	2	3	4	5	6	7=5-6	8
			51	01	01	Transferuri catre institutii publice		17.763.000	5.657.000	17.763.000	17.763.000	4.980.544	12.782.456	4.980.544
			51	01	39	Transferuri din bugetele consiliilor locale si judetene pentru finantarea unitatilor de asistenta medico-sociale		903.000	343.000	903.000	903.000	234.900	668.100	234.900
			51	01	46	Transferuri din bugetele locale pentru finantarea cheltuielilor curente din domeniul sanatatii		3.975.000	1.308.000	3.975.000	3.975.000	1.294.845	2.680.155	1.294.845
			51	02		Transferuri de capital		2.457.000	1.581.000	2.457.000	2.457.000	52.629	2.404.371	52.629
			51	02	28	Transferuri din bugetele locale pentru finantarea cheltuielilor de capital din domeniul sanatatii		1.954.000	1.300.000	1.954.000	1.954.000	1.139	1.952.861	1.139
			51	02	29	Alte transferuri de capital catre institutii publice		503.000	281.000	503.000	503.000	51.490	451.510	51.490
			55			TITLUL VII ALTE TRANSFERURI		2.310.000	1.075.000	2.310.000	2.310.000	447.304	1.862.696	447.304
			55	01		A. Transferuri interne		2.310.000	1.075.000	2.310.000	2.310.000	447.304	1.862.696	447.304
			55	01	09	Programe ISPA		500.000	125.000	500.000	500.000		500.000	
			55	01	18	Alte transferuri curente interne		1.810.000	950.000	1.810.000	1.810.000	447.304	1.362.696	447.304
			56			TITLUL VIII PROIECTE CU FINANTARE DIN FONDURI EXTERNE NERAMBURSABILE (FEN)								
						POSTADERARE	78.311.171	30.874.000	8.269.000	1.400.523	1.400.523	1.400.523		4.675.831
			56	01		Programe din Fondul European de Dezvoltare Regionala (FEDR)	76.733.171	29.296.000	7.447.000	824.449	824.449	824.449		4.262.692
			56	01	01	Finantarea nationala*)	12.072.640	4.608.000	1.183.000	173.981	173.981	173.981		698.222
			56	01	02	Finantarea externa nerambursabila	49.915.337	18.190.000	4.630.000	355.948	355.948	355.948		2.790.755
			56	01	03	Cheltuieli neeligibile*)	14.745.194	6.498.000	1.634.000	294.520	294.520	294.520		773.715
			56	02		Programe din Fondul Social European (FSE)	1.455.000	1.455.000	699.000	492.929	492.929	492.929		326.024
			56	02	01	Finantarea nationala*)	170.000	170.000	79.000	53.047	53.047	53.047		35.992
			56	02	02	Finantarea externa nerambursabila	1.215.000	1.215.000	585.000	409.171	409.171	409.171		278.796

Capi- tol	Sub- capi- tol	Pa- ra- graf	Gru- pa / Tittu	Ar- ti- col	Ali- ne- at	Denumire indicator	Credite de angajament	Credite bugetare		Angajamente bugetare	Angajamente legale	Plati efectuate	Angajamente legale de platit	Cheltuieli efective
								anuale aprobrate la finele perioadei de raportare	trimestriale cumulate					
A						B	1	2	3	4	5	6	7=5-6	8
			56	02	03	Cheltuieli neeligibile*)	70.000	70.000	35.000	30.711	30.711	30.711		11.236
			56	08		Programe Instrumentul European de Vecinatate si Parteneriat(ENP)	123.000	123.000	123.000	83.145	83.145	83.145		87.115
			56	08	01	Finantare nationala	12.000	12.000	12.000	8.167	8.167	8.167		8.392
			56	08	02	Finantarea externa nerambursabila	107.000	107.000	107.000	73.259	73.259	73.259		75.530
			56	08	03	Cheltuieli neeligibile	4.000	4.000	4.000	1.719	1.719	1.719		3.193
			57			TITLUL VIII ASISTENTA SOCIALA		6.170.000	1.623.000	6.170.000	6.170.000	1.523.947	4.646.053	1.494.870
			57	02		Ajutoare sociale		6.170.000	1.623.000	6.170.000	6.170.000	1.523.947	4.646.053	1.494.870
			57	02	01	Ajutoare sociale in numerar		6.030.000	1.573.000	6.030.000	6.030.000	1.475.993	4.554.007	1.475.002
			57	02	02	Ajutoare sociale in natura		140.000	50.000	140.000	140.000	47.954	92.046	19.868
			59			TITLUL IX ALTE CHELTUIELI		8.744.000	2.232.000	8.140.000	8.140.000	388.864	7.751.136	250.190
			59	01		Burse		604.000						
			59	11		Asociatii si fundatii		7.035.000	1.932.000	7.035.000	7.035.000	388.864	6.646.136	250.190
			59	12		Sustinerea cultelor		1.105.000	300.000	1.105.000	1.105.000		1.105.000	
			70			CHELTUIELI DE CAPITAL	674.103.000	77.336.000	23.457.000	17.035.581	17.035.581	10.608.898	6.426.683	26.538.521
			71			TITLUL X ACTIVE NEFINANCIARE	674.103.000	74.106.000	23.457.000	17.035.581	17.035.581	10.608.898	6.426.683	26.538.521
			71	01		Active fixe	674.103.000	72.818.000	22.294.000	17.007.913	17.007.913	10.591.150	6.416.763	26.538.521
			71	01	01	Constructii	658.705.000	65.355.000	19.694.000	15.986.212	15.986.212	10.149.892	5.836.320	25.406.266
			71	01	02	Masini, echipamente si mijloace de transport		3.039.000	998.000	56.957	56.957	11.957	45.000	393.413
			71	01	03	Mobilier, aparatura birotica si alte active corporale	15.398.000	68.000	42.000					103.595
			71	01	30	Alte active fixe (inclusiv reparatii capitale)		4.356.000	1.560.000	964.744	964.744	429.301	535.443	635.247
			71	03		Reparatii capitale aferente activelor fixe		1.288.000	1.163.000	27.668	27.668	17.748	9.920	
			72			TITLUL XI ACTIVE FINANCIARE		3.230.000						
			72	01		Active financiare		3.230.000						

Capi- tol	Sub- capi- tol	Pa- ra- graf	Gru- pa / Titlu	Ar- ti- col	Ali- ne- at	Denumire indicator	Credite de angajament	Credite bugetare		Angajamente bugetare	Angajamente legale	Plati efectuate	Angajamente legale de platit	Cheltuieli efective
								anuale aprobrate la finele perioadei de raportare	trimestriale cumulate					
A						B	1	2	3	4	5	6	7=5-6	8
			72	01	01	Participare la capitalul social al societatilor comerciale		3.230.000						
			79			OPERATIUNI FINANCIARE		6.025.000	1.040.000	6.025.000	6.025.000	189.576	5.835.424	
			81			TITLUL XIV RAMBURSARI DE CREDITE		6.025.000	1.040.000	6.025.000	6.025.000	189.576	5.835.424	
			81	01		Rambursari de credite externe		1.906.000		1.906.000	1.906.000		1.906.000	
			81	01	05	Rambursari de credite aferente datoriei publice externe locale		1.906.000		1.906.000	1.906.000		1.906.000	
			81	02		Rambursari de credite interne		4.119.000	1.040.000	4.119.000	4.119.000	189.576	3.929.424	
			81	02	05	Rambursari de credite aferente datoriei publice interne locale		4.119.000	1.040.000	4.119.000	4.119.000	189.576	3.929.424	
			84			PLATI EFECTUATE IN ANII PRECEDENTI SI RECUPERATE IN ANUL CURENT				-41.071	-41.071	-41.071		
			85			Titlul XV PLATI EFECTUATE IN ANII PRECEDENTI SI RECUPERATE IN ANUL CURENT				-41.071	-41.071	-41.071		
			85	01		Plati efectuate in anii precedenti si recuperate in anul curent				-41.071	-41.071	-41.071		
			85	01	01	Plati efectuate in anii precedenti si recuperate in anul curent (SF)				-41.070	-41.070	-41.070		
			85	01	02	Plati efectuate in anii precedenti si recuperate in anul curent (SD)				-1	-1	-1		
5100	02					Partea I-a SERVICII PUBLICE GENERALE		49.193.000	5.900.000	20.070.180	20.070.180	4.987.560	15.082.620	4.844.163
5102						AUTORITATI PUBLICE SI ACTIUNI EXTERNE		32.418.000	5.449.000	13.562.267	13.562.267	4.696.224	8.866.043	4.560.724
			01			CHELTUIELI CURENTE		14.968.000	5.154.000	13.344.001	13.344.001	4.571.383	8.772.618	4.351.499
			10			TITLUL I CHELTUIELI DE PERSONAL		11.358.000	3.383.000	11.358.000	11.358.000	3.044.145	8.313.855	2.863.598
			10	01		Cheltuieli salariale in bani		9.048.000	2.613.000	9.048.000	9.048.000	2.419.146	6.628.854	2.261.429
			10	01	01	Salarii de baza		7.736.000	2.200.000	7.736.000	7.736.000	2.141.169	5.594.831	2.043.774
			10	01	05	Sporuri pentru conditii de munca		659.000	200.000	659.000	659.000	113.454	545.546	57.279

Capi- tol	Sub- capi- tol	Pa- ra- graf	Gru- pa / Titlu	Ar- ti- col	Ali- ne- at	Denumire indicator	Credite de angajament	Credite bugetare		Angajamente bugetare	Angajamente legale	Plati efectuate	Angajamente legale de platit	Cheltuieli efective
								anuale aprobrate la finele perioadei de raportare	trimestriale cumulate					
A						B	1	2	3	4	5	6	7=5-6	8
						capitale)		780.000	195.000	149.360	149.360	129.360	20.000	56.778
			84			PLATI EFECTUATE IN ANII PRECEDENTI SI RECUPERATE IN ANUL CURENT				-4.519	-4.519	-4.519		
			85			Titlul XV PLATI EFECTUATE IN ANII PRECEDENTI SI RECUPERATE IN ANUL CURENT				-4.519	-4.519	-4.519		
			85	01		Plati efectuate in anii precedenti si recuperate in anul curent				-4.519	-4.519	-4.519		
			85	01	01	Plati efectuate in anii precedenti si recuperate in anul curent (SF)				-4.519	-4.519	-4.519		
5402						ALTE SERVICII PUBLICE GENERALE		10.975.000	351.000	907.913	907.913	260.716	647.197	252.819
			01			CHELTUIELI CURENTE		10.975.000	351.000	907.913	907.913	260.716	647.197	249.960
			10			TITLUL I CHELTUIELI DE PERSONAL		900.000	327.000	900.000	900.000	252.803	647.197	242.255
			10	01		Cheltuieli salariale in bani		680.000	261.000	680.000	680.000	198.694	481.306	190.073
			10	01	01	Salarii de baza		539.000	200.000	539.000	539.000	168.831	370.169	162.769
			10	01	05	Sporuri pentru conditii de munca		87.000	30.000	87.000	87.000	15.182	71.818	7.281
			10	01	13	Indemnizatii de delegare		2.000	1.000	2.000	2.000	52	1.948	52
			10	01	30	Alte drepturi salariale in bani		52.000	30.000	52.000	52.000	14.629	37.371	19.971
			10	03		Contributii		220.000	66.000	220.000	220.000	54.109	165.891	52.182
			10	03	01	Contributii de asigurari sociale de stat		156.000	42.000	156.000	156.000	41.036	114.964	39.546
			10	03	02	Contributii de asigurari de somaj		4.000	1.000	4.000	4.000	941	3.059	910
			10	03	03	Contributii de asigurari sociale de sanatate		48.000	17.000	48.000	48.000	10.223	37.777	9.881
			10	03	04	Contributii de asigurari pentru accidente de munca si boli profesionale		2.000	1.000	2.000	2.000	296	1.704	285
			10	03	06	Contributii pentru concedii si indemnizatii		10.000	5.000	10.000	10.000	1.613	8.387	1.560

Capi- tol	Sub- capi- tol	Pa- ra- graf	Gru- pa / Titlu	Ar- ti- col	Ali- ne- at	Denumire indicator	Credite de angajament	Credite bugetare		Angajamente bugetare	Angajamente legale	Plati efectuate	Angajamente legale de platit	Cheltuieli efective
								anuale aprobrate la finele perioadei de raportare	trimestriale cumulate					
A						B	1	2	3	4	5	6	7=5-6	8
						stat		31.000	8.000	31.000	31.000	6.954	24.046	6.397
	10	03	02			Contributii de asigurari de somaj		1.000	1.000	1.000	1.000	167	833	154
	10	03	03			Contributii de asigurari sociale de sanatate		8.000	2.000	8.000	8.000	1.739	6.261	1.600
	10	03	04			Contributii de asigurari pentru accidente de munca si boli profesionale		1.000	1.000	1.000	1.000	50	950	46
	10	03	06			Contributii pentru concedii si indemnizatii		2.000	1.000	2.000	2.000	284	1.716	261
	20					TITLUL II BUNURI SI SERVICII		249.000	66.000	150.309	150.309	15.977	134.332	18.196
	20	01				Bunuri si servicii		244.000	63.000	149.859	149.859	15.527	134.332	18.196
	20	01	01			Furnituri de birou		1.000	1.000	318	318	318		318
	20	01	05			Carburanti si lubrifianti		10.000	3.000	2.350	2.350	2.000	350	2.025
	20	01	06			Piese de schimb		4.000	1.000					
	20	01	08			Posta, telecomunicatii, radio, tv, internet		5.000	2.000	819	819	819		819
	20	01	09			Materiale si prestari de servicii cu caracter functional		220.000	55.000	146.149	146.149	12.167	133.982	12.167
	20	01	30			Alte bunuri si servicii pentru intretinere si functionare		4.000	1.000	223	223	223		2.867
	20	05				Bunuri de natura obiectelor de inventar		1.000	1.000	450	450	450		
	20	05	30			Alte obiecte de inventar		1.000	1.000	450	450	450		
	20	11				Carti, publicatii si materiale documentare		1.000	1.000					
	20	30				Alte cheltuieli		3.000	1.000					
	20	30	30			Alte cheltuieli cu bunuri si servicii		3.000	1.000					
	51					TITLUL VI TRANSFERURI INTRE UNITATI ALE ADMINISTRATIEI PUBLICE		7.491.000	2.481.000	7.491.000	7.491.000	2.207.501	5.283.499	2.207.501
	51	01				Transferuri curente		7.491.000	2.481.000	7.491.000	7.491.000	2.207.501	5.283.499	2.207.501

Capi- tol	Sub- capi- tol	Pa- ra- graf	Gru- pa / Titlu	Ar- ti- col	Ali- ne- at	Denumire indicator	Credite de angajament	Credite bugetare		Angajamente bugetare	Angajamente legale	Plati efectuate	Angajamente legale de platit	Cheltuieli efective
								anuale aprobrate la finele perioadei de raportare	trimestriale cumulate					
A						B	I	2	3	4	5	6	7=5-6	8
						sanatate		3.971.000	1.012.100	3.971.000	3.971.000	970.551	3.000.449	985.435
	10	03	04			Contributii de asigurari pentru accidente de munca si boli profesionale		295.000	84.100	295.000	295.000	40.486	254.514	40.109
	10	03	06			Contributii pentru concedii si indemnizatii		721.000	190.400	721.000	721.000	116.847	604.153	173.088
	20					TITLUL II BUNURI SI SERVICII		21.718.000	8.680.000	8.546.521	8.546.521	8.190.463	356.058	8.044.645
	20	01				Bunuri si servicii		16.681.000	7.972.500	7.898.006	7.898.006	7.572.858	325.148	7.620.850
	20	01	01			Furnituri de birou		352.000	98.500	80.494	80.494	75.653	4.841	77.508
	20	01	02			Materiale pentru curatenie		1.013.000	233.400	207.952	207.952	206.667	1.285	224.936
	20	01	03			Incalzit, iluminat si forta motrica		8.972.000	5.719.900	5.805.202	5.805.202	5.572.453	232.749	5.637.895
	20	01	04			Apa, canal si salubritate		1.999.000	537.200	552.685	552.685	477.186	75.499	546.659
	20	01	05			Carburanti si lubrifianti		246.000	69.300	66.805	66.805	66.805		78.634
	20	01	06			Piese de schimb		67.000	29.700	27.142	27.142	26.818	324	14.458
	20	01	07			Transport		85.000	23.300	9.530	9.530	8.650	880	8.529
	20	01	08			Posta, telecomunicatii, radio, tv, internet		788.000	203.200	154.458	154.458	152.685	1.773	150.002
	20	01	09			Materiale si prestari de servicii cu caracter functional		888.000	283.100	262.953	262.953	261.195	1.758	244.928
	20	01	30			Alte bunuri si servicii pentru intretinere si functionare		2.271.000	774.900	730.785	730.785	724.746	6.039	637.301
	20	02				Reparatii curente		2.450.000	222.800	238.060	238.060	217.537	20.523	163.540
	20	03				Hrana		24.000	11.000	10.326	10.326	10.326		10.325
	20	03	01			Hrana pentru oameni		24.000	11.000	10.326	10.326	10.326		10.325
	20	04				Medicamente si materiale sanitare		27.000	5.200	2.767	2.767	2.767		1.675
	20	04	01			Medicamente		3.000						
	20	04	02			Materiale sanitare		9.000	2.300					
	20	04	04			Dezinfectanti		15.000	2.900	2.767	2.767	2.767		1.675
	20	05				Bunuri de natura obiectelor de inventar		1.001.000	151.400	128.464	128.464	119.075	9.389	8.123

Capi- tol	Sub- capi- tol	Pa- ra- graf	Gru- pa / Titlu	Ar- ti- col	Ali- ne- at	Denumire indicator	Credite de angajament	Credite bugetare		Angajamente bugetare	Angajamente legale	Plati efectuate	Angajamente legale de platit	Cheltuieli efective
								anuale aprobrate la finele perioadei de raportare	trimestriale cumulate					
A						B	1	2	3	4	5	6	7=5-6	8
			20	05	01	Uniforme si echipament		20.000	6.000					
			20	05	03	Lenjerie si accesorii de pat		60.000						
			20	05	30	Alte obiecte de inventar		921.000	145.400	128.464	128.464	119.075	9.389	8.123
			20	06		Deplasari, detasari, transferari		21.000	3.000	1.373	1.373	821	552	821
			20	06	01	Deplasari interne, detasari, transferari		21.000	3.000	1.373	1.373	821	552	821
			20	11		Carti, publicatii si materiale documentare		64.000	12.600	3.143	3.143	3.143		2.608
			20	12		Consultanta si expertiza		2.000						
			20	13		Pregatire profesionala		100.000	7.500	4.500	4.500	4.153	347	5.484
			20	14		Protectia muncii		88.000	7.800	3.340	3.340	3.340		3.340
			20	30		Alte cheltuieli		1.260.000	286.200	256.542	256.542	256.443	99	227.879
			20	30	03	Prime de asigurare non-viata		2.000						
			20	30	04	Chirii		390.000	94.000	93.988	93.988	93.988		93.988
			20	30	30	Alte cheltuieli cu bunuri si servicii		868.000	192.200	162.554	162.554	162.455	99	133.891
			56			TITLUL VIII PROIECTE CU FINANTARE DIN FONDURI EXTERNE NERAMBURSABILE (FEN)								
						POSTADERARE	1.455.000	1.455.000	699.000	492.929	492.929	492.929		4.261.678
			56	01		Programe din Fondul European de Dezvoltare Regionala (FEDR)								3.935.654
			56	01	01	Finantarea nationala*)								478.697
			56	01	02	Finantarea externa nerambursabila								2.700.590
			56	01	03	Cheltuieli neeligibile*)								756.367
			56	02		Programe din Fondul Social European (FSE)	1.455.000	1.455.000	699.000	492.929	492.929	492.929		326.024
			56	02	01	Finantarea nationala*)	170.000	170.000	79.000	53.047	53.047	53.047		35.992
			56	02	02	Finantarea externa nerambursabila	1.215.000	1.215.000	585.000	409.171	409.171	409.171		278.796
			56	02	03	Cheltuieli neeligibile*)	70.000	70.000	35.000	30.711	30.711	30.711		11.236
			57			TITLUL VIII ASISTENTA SOCIALA		330.000	114.000	330.000	330.000	72.079	257.921	67.936
			57	02		Ajutoare sociale		330.000	114.000	330.000	330.000	72.079	257.921	67.936

Capi- tol	Sub- capi- tol	Pa- ra- graf	Gru- pa / Titlu	Ar- ti- col	Ali- ne- at	Denumire indicator	Credite de angajament	Credite bugetare		Angajamente bugetare	Angajamente legale	Plati efectuate	Angajamente legale de platit	Cheltuieli efective
								anuale aprobrate la finele perioadei de raportare	trimestriale cumulate					
A						B	1	2	3	4	5	6	7=5-6	8
			57	02	01	Ajutoare sociale in numerar		330.000	114.000	330.000	330.000	72.079	257.921	67.936
			59			TITLUL IX ALTE CHELTUIELI		604.000						
			59	01		Burse		604.000						
			70			CHELTUIELI DE CAPITAL	15.398.000	4.283.000	2.280.000	577.060	577.060	567.140	9.920	1.397.153
			71			TITLUL X ACTIVE NEFINANCIARE	15.398.000	4.283.000	2.280.000	577.060	577.060	567.140	9.920	1.397.153
			71	01		Active fixe	15.398.000	2.995.000	1.117.000	549.392	549.392	549.392		1.397.153
			71	01	01	Constructii		2.976.000	1.098.000	537.435	537.435	537.435		1.242.903
			71	01	02	Masini, echipamente si mijloace de transport		15.000	15.000	11.957	11.957	11.957		47.164
			71	01	03	Mobilier, aparatura birotica si alte active corporale	15.398.000							55.987
			71	01	30	Alte active fixe (inclusiv reparatii capitale)		4.000	4.000					51.099
			71	03		Reparatii capitale aferente activelor fixe		1.288.000	1.163.000	27.668	27.668	17.748	9.920	
			84			PLATI EFECTUATE IN ANII PRECEDENTI SI RECUPERATE IN ANUL CURENT				-22.681	-22.681	-22.681		
			85			Titlul XV PLATI EFECTUATE IN ANII PRECEDENTI SI RECUPERATE IN ANUL CURENT				-22.681	-22.681	-22.681		
			85	01		Plati efectuate in anii precedenti si recuperate in anul curent				-22.681	-22.681	-22.681		
			85	01	01	Plati efectuate in anii precedenti si recuperate in anul curent (SF)				-22.681	-22.681	-22.681		
6602						SANATATE		9.387.000	3.777.000	9.099.981	9.099.981	2.145.618	6.954.363	2.367.938
			01			CHELTUIELI CURENTE		9.330.000	3.732.000	9.099.981	9.099.981	2.145.618	6.954.363	2.363.174
			10			TITLUL I CHELTUIELI DE PERSONAL		3.005.000	967.000	3.005.000	3.005.000	795.753	2.209.247	802.624
			10	01		Cheltuieli salariale in bani		2.301.000	772.000	2.301.000	2.301.000	630.805	1.670.195	630.416

Capi- tol	Sub- capi- tol	Pa- ra- graf	Gru- pa / Titlu	Ar- ti- col	Ali- ne- at	Denumire indicator	Credite de angajament	Credite bugetare		Angajamente bugetare	Angajamente legale	Plati efectuate	Angajamente legale de platit	Cheltuieli efective
								anuale aprobrate la finele perioadei de raportare	trimestriale cumulate					
A						B	1	2	3	4	5	6	7=5-6	8
			10	01	01	Salarii de baza		2.099.000	700.000	2.099.000	2.099.000	579.572	1.519.428	579.001
			10	01	05	Sporuri pentru conditii de munca		200.000	70.000	200.000	200.000	51.233	148.767	51.415
			10	01	06	Alte sporuri		1.000	1.000	1.000	1.000		1.000	
			10	01	13	Indemnizatii de delegare		1.000	1.000	1.000	1.000		1.000	
			10	03		Contributii		704.000	195.000	704.000	704.000	164.948	539.052	172.208
			10	03	01	Contributii de asigurari sociale de stat		537.000	145.000	537.000	537.000	130.371	406.629	134.838
			10	03	02	Contributii de asigurari de somaj		13.000	4.000	13.000	13.000	3.120	9.880	3.121
			10	03	03	Contributii de asigurari sociale de sanatate		130.000	38.000	130.000	130.000	32.447	97.553	32.441
			10	03	04	Contributii de asigurari pentru accidente de munca si boli profesionale		9.000	3.000	9.000	9.000	1.805	7.195	1.808
			10	03	06	Contributii pentru concedii si indemnizatii		15.000	5.000	15.000	15.000	-2.795	17.795	
			20			TITLUL II BUNURI SI SERVICII		245.000	88.000	14.981	14.981	14.981		29.157
			20	01		Bunuri si servicii		122.000	34.000	11.637	11.637	11.637		16.237
			20	01	01	Furnituri de birou		4.000	1.000					1.000
			20	01	02	Materiale pentru curatenie		1.000						
			20	01	03	Incalzit, iluminat si forta motrica		20.000	9.000	2.039	2.039	2.039		2.039
			20	01	04	Apa, canal si salubritate		10.000	3.000					
			20	01	05	Carburanti si lubrifianti		7.000	1.000					1.600
			20	01	06	Piese de schimb		1.000						
			20	01	08	Posta, telecomunicatii, radio, tv, internet		11.000	3.000	2.759	2.759	2.759		2.759
			20	01	09	Materiale si prestari de servicii cu caracter functional		47.000	14.000	5.556	5.556	5.556		5.556
			20	01	30	Alte bunuri si servicii pentru intretinere si functionare		21.000	3.000	1.283	1.283	1.283		3.283

Capi- tol	Sub- capi- tol	Pa- ra- graf	Gru- pa / Titlu	Ar- ti- col	Ali- ne- at	Denumire indicator	Credite de angajament	Credite bugetare		Angajamente bugetare	Angajamente legale	Plati efectuate	Angajamente legale de platit	Cheltuieli efective
								anuale aprobrate la finele perioadei de raportare	trimestriale cumulate					
A						B	1	2	3	4	5	6	7=5-6	8
						FONDURI EXTERNE NERAMBURSABILE (FEN)								
						POSTADERARE	16.091.808	6.000.000	1.500.000	444.896	444.896	444.896		22.996
			56	01		Programe din Fondul European de Dezvoltare Regionala (FEDR)	16.091.808	6.000.000	1.500.000	444.896	444.896	444.896		22.996
			56	01	01	Finantarea nationala*)	2.375.718	1.000.000	250.000	38.810	38.810	38.810		3.644
			56	01	02	Finantarea externa nerambursabila	10.814.450	4.000.000	1.000.000	158.697	158.697	158.697		14.901
			56	01	03	Cheltuieli neeligibile*)	2.901.640	1.000.000	250.000	247.389	247.389	247.389		4.451
						TITLUL IX ALTE CHELTUIELI		6.412.000	1.800.000	6.412.000	6.412.000		6.412.000	
						Asociatii si fundatii		5.307.000	1.500.000	5.307.000	5.307.000		5.307.000	
						Sustinerea cultelor		1.105.000	300.000	1.105.000	1.105.000		1.105.000	
						CHELTUIELI DE CAPITAL	25.897.000	4.400.000	1.110.000	722.467	722.467	388.301	334.166	1.690.989
						TITLUL X ACTIVE NEFINANCIARE	25.897.000	4.400.000	1.110.000	722.467	722.467	388.301	334.166	1.690.989
						Active fixe	25.897.000	4.400.000	1.110.000	722.467	722.467	388.301	334.166	1.690.989
						Constructii	25.897.000	3.780.000	950.000	699.416	699.416	375.170	324.246	1.647.715
						Masini, echipamente si mijloace de transport		512.000	128.000					38.772
						Alte active fixe (inclusiv reparatii capitale)		108.000	32.000	23.051	23.051	13.131	9.920	4.502
						PLATI EFECTUATE IN ANII PRECEDENTI SI RECUPERATE IN ANUL CURENT				-7.660	-7.660	-7.660		
						Titlul XV PLATI EFECTUATE IN ANII PRECEDENTI SI RECUPERATE IN ANUL CURENT				-7.660	-7.660	-7.660		
						Plati efectuate in anii precedenti si recuperate in anul curent				-7.660	-7.660	-7.660		
						Plati efectuate in anii precedenti si recuperate in anul curent (SF)				-7.660	-7.660	-7.660		
6802						ASIGURARI SI ASISTENTA SOCIALA	5.338.000	31.008.000	8.882.000	23.868.434	23.868.434	6.666.809	17.201.625	5.799.079

Capi- tol	Sub- capi- tol	Pa- ra- graf	Gru- pa / Titlu	Ar- ti- col	Ali- ne- af	Denumire indicator	Credite de angajament	Credite bugetare		Angajamente bugetare	Angajamente legale	Plati efectuate	Angajamente legale de platit	Cheltuieli efective
								anuale aprobate la finele perioadei de raportare	trimestriale cumulate					
A						B	1	2	3	4	5	6	7=5-6	8
			01			CHELTUIELI CURENTE	4.013.000	30.241.000	8.556.000	23.764.189	23.764.189	6.608.185	17.156.004	5.754.011
			10			TITLUL I CHELTUIELI DE PERSONAL		9.344.000	2.076.000	9.344.000	9.344.000	1.993.816	7.350.184	1.971.449
			10	01		Cheltuieli salariale in bani		7.147.000	1.598.000	7.147.000	7.147.000	1.561.845	5.585.155	1.547.756
			10	01	01	Salarii de baza		6.779.000	1.481.000	6.779.000	6.779.000	1.460.589	5.318.411	1.445.869
			10	01	05	Sporuri pentru conditii de munca		149.000	49.000	149.000	149.000	42.766	106.234	46.650
			10	01	06	Alte sporuri		125.000	35.000	125.000	125.000	29.306	95.694	25.755
			10	01	10	Fond pentru posturi ocupate prin cumul		51.000	18.000	51.000	51.000	16.414	34.586	16.473
			10	01	13	Indemnizatii de delegare		3.000	1.000	3.000	3.000		3.000	
			10	01	30	Alte drepturi salariale in bani		40.000	14.000	40.000	40.000	12.770	27.230	13.009
			10	03		Contributii		2.197.000	478.000	2.197.000	2.197.000	431.971	1.765.029	423.693
			10	03	01	Contributii de asigurari sociale de stat		1.657.000	350.000	1.657.000	1.657.000	325.139	1.331.861	319.621
			10	03	02	Contributii de asigurari de somaj		35.000	12.000	35.000	35.000	7.629	27.371	7.557
			10	03	03	Contributii de asigurari sociale de sanatate		415.000	91.000	415.000	415.000	80.996	334.004	80.342
			10	03	04	Contributii de asigurari pentru accidente de munca si boli profesionale		16.000	6.000	16.000	16.000	2.808	13.192	2.755
			10	03	06	Contributii pentru concedii si indemnizatii		74.000	19.000	74.000	74.000	15.399	58.601	13.418
			20			TITLUL II BUNURI SI SERVICII		5.974.000	2.094.000	3.124.294	3.124.294	1.480.894	1.643.400	1.103.949
			20	01		Bunuri si servicii		2.545.000	921.000	2.041.804	2.041.804	440.062	1.601.742	424.077
			20	01	01	Furnituri de birou		16.000	6.000	6.697	6.697	3.737	2.960	5.309
			20	01	02	Materiale pentru curatenie		82.000	30.000	30.413	30.413	27.478	2.935	21.303
			20	01	03	Incalzit, iluminat si forta motrica		337.000	188.000	218.911	218.911	175.470	43.441	177.798
			20	01	04	Apa, canal si salubritate		126.000	46.000	52.023	52.023	27.190	24.833	26.520
			20	01	05	Carburanti si lubrifianti		44.000	12.000	15.361	15.361	9.011	6.350	8.908
			20	01	06	Piese de schimb		10.000	4.000	3.000	3.000	170	2.830	170
			20	01	07	Transport		1.501.000	501.000	1.500.150	1.500.150	91.510	1.408.640	91.550

Capi- tol	Sub- capi- tol	Pa- ra- graf	Gru- pa / Titlu	Ar- ti- col	Ali- ne- at	Denumire indicator	Credite de angajament	Credite bugetare		Angajamente bugetare	Angajamente legale	Plati efectuate	Angajamente legale de platit	Cheltuieli efective
								anuale aprobrate la finele perioadei de raportare	trimestriale cumulate					
A						B	I	2	3	4	5	6	7=5-6	8
			20	01	08	Posta, telecomunicatii, radio, tv, internet		36.000	12.000	16.465	16.465	9.088	7.377	9.131
			20	01	09	Materiale si prestari de servicii cu caracter functional		288.000	86.000	159.685	159.685	66.250	93.435	56.622
			20	01	30	Alte bunuri si servicii pentru intretinere si functionare		105.000	36.000	39.099	39.099	30.158	8.941	26.766
			20	02		Reparatii curente		32.000	32.000	20.784	20.784	2.509	18.275	2.754
			20	03		Hrana		2.992.000	1.046.000	984.646	984.646	984.646		641.675
			20	03	01	Hrana pentru oameni		2.992.000	1.046.000	984.646	984.646	984.646		641.675
			20	04		Medicamente si materiale sanitare		47.000	16.000	10.951	10.951	10.951		8.033
			20	04	01	Medicamente		40.000	13.000	10.482	10.482	10.482		7.529
			20	04	02	Materiale sanitare		6.000	3.000	469	469	469		504
			20	04	04	Dezinfectanti		1.000						
			20	05		Bunuri de natura obiectelor de inventar		162.000	18.000	12.435	12.435	6.520	5.915	984
			20	05	01	Uniforme si echipament		10.000						
			20	05	03	Lenjerie si accesorii de pat		25.000	10.000	896	896	896		
			20	05	30	Alte obiecte de inventar		127.000	8.000	11.539	11.539	5.624	5.915	984
			20	06		Deplasari, detasari, transferari		2.000						
			20	06	01	Deplasari interne, detasari, transferari		2.000						
			20	11		Carti, publicatii si materiale documentare		5.000	3.000	4.822	4.822	2.462	2.360	2.462
			20	13		Pregatire profesionala		6.000	3.000	850	850	850		850
			20	14		Protectia muncii		1.000	1.000					
			20	30		Alte cheltuieli		182.000	54.000	48.002	48.002	32.894	15.108	23.114
			20	30	01	Reclama si publicitate		1.000	1.000					
			20	30	30	Alte cheltuieli cu bunuri si servicii		181.000	53.000	48.002	48.002	32.894	15.108	23.114
			51			TITLUL VI TRANSFERURI INTRE UNITATI ALE ADMINISTRATIEI PUBLICE		3.342.000	1.227.000	3.342.000	3.342.000	906.848	2.435.152	906.848

Capi- tol	Sub- capi- tol	Pa- ra- graf	Gru- pa / Titlu	Ar- ti- col	Ali- ne- at	Denumire indicator	Credite de angajament	Credite bugetare		Angajamente bugetare	Angajamente legale	Plati efectuate	Angajamente legale de platit	Cheltuieli efective
								anuale aprobate la finele perioadei de raportare	trimestriale cumulate					
A						B	1	2	3	4	5	6	7=5-6	8
			51	01		Transferuri curente		3.127.000	1.052.000	3.127.000	3.127.000	877.858	2.249.142	877.858
			51	01	01	Transferuri catre institutiile publice		2.375.000	778.000	2.375.000	2.375.000	681.858	1.693.142	681.858
			51	01	39	Transferuri din bugetele consiliilor locale si judetene pentru finantarea unitatilor de asistenta medico-sociale		752.000	274.000	752.000	752.000	196.000	556.000	196.000
			51	02		Transferuri de capital		215.000	175.000	215.000	215.000	28.990	186.010	28.990
			51	02	29	Alte transferuri de capital catre instituti publice		215.000	175.000	215.000	215.000	28.990	186.010	28.990
			56			TITLUL VIII PROIECTE CU FINANTARE DIN FONDURI EXTERNE NERAMBURSABILE (FEN)								
						POSTADERARE	4.013.000	4.013.000	1.218.000	385.895	385.895	385.895		94.641
			56	01		Programe din Fondul European de Dezvoltare Regionala (FEDR)	3.890.000	3.890.000	1.095.000	302.750	302.750	302.750		7.526
			56	01	01	Finantarea nationala*)	708.000	708.000	208.000	121.990	121.990	121.990		1.187
			56	01	02	Finantarea externa nerambursabila	2.250.000	2.250.000	645.000	134.325	134.325	134.325		4.882
			56	01	03	Cheltuieli neeligibile*)	932.000	932.000	242.000	46.435	46.435	46.435		1.457
			56	08		Programe Instrumentul European de Vecinatate si Parteneriat(ENP)	123.000	123.000	123.000	83.145	83.145	83.145		87.115
			56	08	01	Finantare nationala	12.000	12.000	12.000	8.167	8.167	8.167		8.392
			56	08	02	Finantarea externa nerambursabila	107.000	107.000	107.000	73.259	73.259	73.259		75.530
			56	08	03	Cheltuieli neeligibile	4.000	4.000	4.000	1.719	1.719	1.719		3.193
			57			TITLUL VIII ASISTENTA SOCIALA		5.840.000	1.509.000	5.840.000	5.840.000	1.451.868	4.388.132	1.426.934
			57	02		Ajutoare sociale		5.840.000	1.509.000	5.840.000	5.840.000	1.451.868	4.388.132	1.426.934
			57	02	01	Ajutoare sociale in numerar		5.700.000	1.459.000	5.700.000	5.700.000	1.403.914	4.296.086	1.407.066
			57	02	02	Ajutoare sociale in natura		140.000	50.000	140.000	140.000	47.954	92.046	19.868
			59			TITLUL IX ALTE CHELTUIELI		1.728.000	432.000	1.728.000	1.728.000	388.864	1.339.136	250.190
			59	11		Asociatii si fundatii		1.728.000	432.000	1.728.000	1.728.000	388.864	1.339.136	250.190
			70			CHELTUIELI DE CAPITAL	1.325.000	767.000	326.000	107.820	107.820	62.199	45.621	45.068

Capi- tol	Sub- capi- tol	Pa- ra- graf	Gru- pa / Titlu	Ar- ti- col	Ali- ne- at	Denumire indicator	Credite de angajament	Credite bugetare		Angajamente bugetare	Angajamente legale	Plati efectuate	Angajamente legale de platit	Cheltuieli efective
								anuale aprobrate la finele perioadei de raportare	trimestriale cumulate					
A						B	1	2	3	4	5	6	7=5-6	8
						stat		13.000	4.000	13.000	13.000	2.979	10.021	2.873
	10	03	02			Contributii de asigurari de somaj		1.000	1.000	1.000	1.000	71	929	68
	10	03	03			Contributii de asigurari sociale de sanatate		4.000	1.000	4.000	4.000	739	3.261	712
	10	03	04			Contributii de asigurari pentru accidente de munca si boli profesionale		1.000	1.000	1.000	1.000	22	978	21
	10	03	06			Contributii pentru concedii si indemnizatii		2.000	1.000	2.000	2.000	121	1.879	117
	20					TITLUL II BUNURI SI SERVICII		13.204.000	4.300.000	3.596.786	3.596.786	3.191.539	405.247	2.876.233
	20	01				Bunuri si servicii		10.992.000	3.740.000	3.128.990	3.128.990	2.881.794	247.196	2.778.905
	20	01	04			Apa, canal si salubritate		300.000	75.000	1.744	1.744	1.744		1.744
	20	01	05			Carburanti si lubrifianti		30.000	12.000	6.884	6.884	6.884		6.052
	20	01	06			Piese de schimb		20.000	5.000	737	737	737		737
	20	01	09			Materiale si prestari de servicii cu caracter functional		10.618.000	3.642.000	3.119.568	3.119.568	2.872.372	247.196	2.721.233
	20	01	30			Alte bunuri si servicii pentru intretinere si functionare		24.000	6.000	57	57	57		49.139
	20	02				Reparatii curente		825.000	210.000	181.119	181.119	23.318	157.801	23.317
	20	05				Bunuri de natura obiectelor de inventar		230.000	60.000					
	20	05	30			Alte obiecte de inventar		230.000	60.000					
	20	06				Deplasari, detasari, transferari		10.000	3.250	677	677	677		677
	20	06	01			Deplasari interne, detasari, transferari		5.000	2.000	677	677	677		677
	20	06	02			Deplasari in strainatate		5.000	1.250					
	20	11				Carti, publicatii si materiale documentare		2.000	500					
	20	14				Protectia muncii		2.000	500					
	20	30				Alte cheltuieli		1.143.000	285.750	286.000	286.000	285.750	250	73.334
	20	30	30			Alte cheltuieli cu bunuri si servicii		1.143.000	285.750	286.000	286.000	285.750	250	73.334


Capi- tol	Sub- capi- tol	Pa- ra- graf	Gru- pa / Titlu	Ar- ti- col	Ali- ne- at	Denumire indicator	Credite de angajament	Credite bugetare		Angajamente bugetare	Angajamente legale	Plati efectuate	Angajamente legale de platit	Cheltuieli efective
								anuale aprobrate la finele perioadei de raportare	trimestriale cumulate					
A						B	1	2	3	4	5	6	7=5-6	8
						PRECEDENTI SI RECUPERATE IN ANUL CURENT				-2.343	-2.343	-2.343		
85 01						Plati efectuate in anii precedenti si recuperate in anul curent				-2.343	-2.343	-2.343		
85 01 01						Plati efectuate in anii precedenti si recuperate in anul curent (SF)				-2.343	-2.343	-2.343		
7402						PROTECTIA MEDIULUI	1.064.000	33.900.000	6.686.000	11.241.415	11.241.415	3.552.010	7.689.405	3.497.380
01						CHELTUIELI CURENTE		22.737.000	4.281.000	8.043.837	8.043.837	2.823.175	5.220.662	2.392.431
20						TITLUL II BUNURI SI SERVICII		21.237.000	3.756.000	6.543.837	6.543.837	2.823.175	3.720.662	2.392.431
20 01						Bunuri si servicii		18.117.000	3.370.000	6.543.837	6.543.837	2.823.175	3.720.662	2.392.431
20 01 09						Materiale si prestari de servicii cu caracter functional		18.117.000	3.370.000	6.543.837	6.543.837	2.823.175	3.720.662	2.392.431
20 05						Bunuri de natura obiectelor de inventar		3.100.000	381.000					
20 05 30						Alte obiecte de inventar		3.100.000	381.000					
20 30						Alte cheltuieli		20.000	5.000					
20 30 01						Reclama si publicitate		20.000	5.000					
55						TITLUL VII ALTE TRANSFERURI		1.500.000	525.000	1.500.000	1.500.000		1.500.000	
55 01						A. Transferuri interne		1.500.000	525.000	1.500.000	1.500.000		1.500.000	
55 01 09						Programe ISPA		500.000	125.000	500.000	500.000		500.000	
55 01 18						Alte transferuri curente interne		1.000.000	400.000	1.000.000	1.000.000		1.000.000	
70						CHELTUIELI DE CAPITAL	1.064.000	9.257.000	2.405.000	1.291.870	1.291.870	729.127	562.743	1.104.949
71						TITLUL X ACTIVE NEFINANCIARE	1.064.000	9.257.000	2.405.000	1.291.870	1.291.870	729.127	562.743	1.104.949
71 01						Active fixe	1.064.000	9.257.000	2.405.000	1.291.870	1.291.870	729.127	562.743	1.104.949
71 01 01						Constructii	1.064.000	7.729.000	2.005.000	1.278.230	1.278.230	729.127	549.103	677.151
71 01 02						Masini, echipamente si mijloace de transport		1.420.000	355.000					112.761
71 01 30						Alte active fixe (inclusiv reparatii capitale)		108.000	45.000	13.640	13.640		13.640	315.037


Capi- tol	Sub- capi- tol	Pa- ra- graf	Gru- pa / Titlu	Ar- ti- col	Ali- ne- at	Denumire indicator	Credite de angajament	Credite bugetare		Angajamente bugetare	Angajamente legale	Plati efectuate	Angajamente legale de platit	Cheltuieli efective
								anuale aprobrate la finele perioadei de raportare	trimestriale cumulate					
A						B	1	2	3	4	5	6	7=5-6	8
						transport								53.303
			72			TITLUL XI ACTIVE FINANCIARE		1.500.000						
			72	01		Active financiare		1.500.000						
			72	01	01	Participare la capitalul social al societatilor comerciale		1.500.000						
			79			OPERATIUNI FINANCIARE		759.000	200.000	759.000	759.000	189.576	569.424	
			81			TITLUL XIV RAMBURSARI DE CREDITE		759.000	200.000	759.000	759.000	189.576	569.424	
			81	02		Rambursari de credite interne		759.000	200.000	759.000	759.000	189.576	569.424	
			81	02	05	Rambursari de credite aferente datoriei publice interne locale		759.000	200.000	759.000	759.000	189.576	569.424	
			84			TITLUL XV PLATI EFECTUATE IN ANII PRECEDENTI SI RECUPERATE IN ANUL CURENT				-1	-1	-1		
			85			Titlu XV PLATI EFECTUATE IN ANII PRECEDENTI SI RECUPERATE IN ANUL CURENT				-1	-1	-1		
			85	01		Plati efectuate in anii precedenti si recuperate in anul curent				-1	-1	-1		
			85	01	02	Plati efectuate in anii precedenti si recuperate in anul curent (SD)				-1	-1	-1		
8402						TRANSPORTURI	253.870.363	76.353.000	30.649.000	43.073.243	43.073.243	19.788.409	23.284.834	13.124.945
			01			CHELTUIELI CURENTE	56.345.363	58.778.000	21.189.000	31.144.032	31.144.032	14.737.617	16.406.415	7.597.599
			20			TITLUL II BUNURI SI SERVICII		10.178.000	3.229.000	1.505.384	1.505.384	1.490.329	15.055	33.386
			20	01		Bunuri si servicii		950.000	325.000	175.310	175.310	168.048	7.262	14.660
			20	01	09	Materiale si prestari de servicii cu caracter functional		850.000	300.000	175.310	175.310	168.048	7.262	8.513
			20	01	30	Alte bunuri si servicii pentru intretinere si functionare		100.000	25.000					6.147

Capi- tol	Sub- capi- tol	Pa- ra- graf	Gru- pa / Titlu	Ar- ti- col	Ali- ne- at	Denumire indicator	Credite de angajament	Credite bugetare		Angajamente bugetare	Angajamente legale	Plati efectuate	Angajamente legale de platit	Cheltuieli efective
								anuale aprobrate la finele perioadei de raportare	trimestriale cumulate					
A						B	1	2	3	4	5	6	7=5-6	8
			20	02		Reparatii curente		8.830.000	2.804.000	1.330.074	1.330.074	1.322.281	7.793	18.726
			20	30		Alte cheltuieli		398.000	100.000					
			20	30	30	Alte cheltuieli cu bunuri si servicii		398.000	100.000					
			40			TITLUL IV SUBVENTII		29.600.000	13.210.000	29.600.000	29.600.000	13.208.640	16.391.360	7.508.640
			40	03		Subventii pentru acoperirea diferentelor de pret si tarif		29.600.000	13.210.000	29.600.000	29.600.000	13.208.640	16.391.360	7.508.640
			56			TITLUL VIII PROIECTE CU FINANTARE DIN FONDURI EXTERNE NERAMBURSABILE (FEN)								
						POSTADERARE	56.345.363	19.000.000	4.750.000	38.648	38.648	38.648		55.573
			56	01		Programe din Fondul European de Dezvoltare Regionala (FEDR)	56.345.363	19.000.000	4.750.000	38.648	38.648	38.648		55.573
			56	01	01	Finantarea nationala*)	8.928.922	2.840.000	710.000	7.458	7.458	7.458		8.709
			56	01	02	Finantarea externa nerambursabila	36.510.887	11.600.000	2.900.000	30.494	30.494	30.494		35.608
			56	01	03	Cheltuieli neeligibile*)	10.905.554	4.560.000	1.140.000	696	696	696		11.256
			70			CHELTUIELI DE CAPITAL	197.525.000	14.215.000	8.620.000	8.569.211	8.569.211	5.050.792	3.518.419	5.527.346
			71			TITLUL X ACTIVE NEFINANCIARE	197.525.000	14.215.000	8.620.000	8.569.211	8.569.211	5.050.792	3.518.419	5.527.346
			71	01		Active fixe	197.525.000	14.215.000	8.620.000	8.569.211	8.569.211	5.050.792	3.518.419	5.527.346
			71	01	01	Constructii	197.525.000	12.729.000	8.000.000	8.479.020	8.479.020	4.965.356	3.513.664	5.513.465
			71	01	02	Masini, echipamente si mijloace de transport		1.006.000	500.000					13.881
			71	01	30	Alte active fixe (inclusiv reparatii capitale)		480.000	120.000	90.191	90.191	85.436	4.755	
			79			OPERATIUNI FINANCIARE		3.360.000	840.000	3.360.000	3.360.000		3.360.000	
			81			TITLUL XIV RAMBURSARI DE CREDITE		3.360.000	840.000	3.360.000	3.360.000		3.360.000	
			81	02		Rambursari de credite interne		3.360.000	840.000	3.360.000	3.360.000		3.360.000	
			81	02	05	Rambursari de credite aferente datoriei publice interne locale		3.360.000	840.000	3.360.000	3.360.000		3.360.000	
8702						ALTE ACTIUNI ECONOMICE		630.000						

Capi- tol	Sub- capi- tol	Pa- ra- graf	Gru- pa / Titlu	Ar- ti- col	Ali- ne- at	Denumire indicator	Credite de angajament	Credite bugetare		Angajamente bugetare	Angajamente legale	Plati efectuate	Angajamente legale de platit	Cheltuieli efective
								anuale aprobrate la finele perioadei de raportare	trimestriale cumulate					
A						B	1	2	3	4	5	6	7=5-6	8
			70			CHELTUIELI DE CAPITAL		630.000						
			72			TITLUL XI ACTIVE FINANCIARE		630.000						
			72	01		Active financiare		630.000						
			72	01	01	Participare la capitalul social al societatilor comerciale		630.000						

Conducatorul institutiei,


Conducatorul compartimentului
financiar-contabil



TOTAL JUDET

CONTUL DE EXECUTIE AL BUGETULUI LOCAL - CHELTUIELI
SECTIUNEA DE FUNCTIONARE
31.03.2012

Pag. 1 - lei-

Capi- tol	Sub- capi- tol	Pa- ra- graf	Gru- pa / Titlu	Ar- ti- col	Ali- ne- at	Denumire indicator	Credite de angajament	Credite bugetare		Angajamente bugetare	Angajamente legale	Plati efectuate	Angajamente legale de platit	Cheltuieli efective
								anuale aprobrate la finele perioadei de raportare	trimestriale cumulate					
A						B	1	2	3	4	5	6	7=5-6	8
5002						TOTAL CHELTUIELI		318.349.000	98.515.000	251.575.299	251.575.299	87.003.620	164.571.679	72.101.740
			01			CHELTUIELI CURENTE		312.324.000	97.475.000	245.591.369	245.591.369	86.855.114	158.736.255	72.101.740
			10			TITLUL I CHELTUIELI DE PERSONAL		116.106.000	31.171.000	116.106.000	116.106.000	30.131.746	85.974.254	30.581.033
			10	01		Cheltuieli salariale in bani		89.897.000	24.308.600	89.897.000	89.897.000	23.732.270	66.164.730	24.075.290
			10	01	01	Salarii de baza		75.368.000	20.882.600	75.368.000	75.368.000	20.612.854	54.755.146	20.641.895
			10	01	05	Sporuri pentru conditii de munca		1.504.000	455.100	1.504.000	1.504.000	313.865	1.190.135	256.929
			10	01	06	Alte sporuri		1.724.000	427.400	1.724.000	1.724.000	393.948	1.330.052	391.245
			10	01	10	Fond pentru posturi ocupate prin cumul		287.000	55.400	287.000	287.000	51.307	235.693	41.436
			10	01	11	Fond aferent platii cu ora		4.671.000	1.258.000	4.671.000	4.671.000	1.238.499	3.432.501	1.328.231
			10	01	12	Indemnizatii platite unor persoane din afara unitatii		77.000	20.000	77.000	77.000	16.161	60.839	16.791
			10	01	13	Indemnizatii de delegare		155.000	42.100	155.000	155.000	1.123	153.877	1.097
			10	01	30	Alte drepturi salariale in bani		6.111.000	1.168.000	6.111.000	6.111.000	1.104.513	5.006.487	1.397.666
			10	03		Contributii		26.209.000	6.862.400	26.209.000	26.209.000	6.399.476	19.809.524	6.505.743
			10	03	01	Contributii de asigurari sociale de stat		19.425.000	5.070.200	19.425.000	19.425.000	4.893.945	14.531.055	4.908.812
			10	03	02	Contributii de asigurari de somaj		583.000	158.600	583.000	583.000	113.024	469.976	113.775
			10	03	03	Contributii de asigurari sociale de sanatate		5.038.000	1.311.100	5.038.000	5.038.000	1.224.884	3.813.116	1.227.966
			10	03	04	Contributii de asigurari pentru accidente de munca si boli profesionale		337.000	100.100	337.000	337.000	49.032	287.968	48.284
			10	03	06	Contributii pentru concedii si indemnizatii		826.000	222.400	826.000	826.000	118.591	707.409	206.906
			20			TITLUL II BUNURI SI SERVICII		82.653.000	25.978.000	26.524.369	26.524.369	19.710.704	6.813.665	16.443.580
			20	01		Bunuri si servicii		57.386.000	19.173.500	21.926.486	21.926.486	15.523.489	6.402.997	14.366.955
			20	01	01	Furnituri de birou		406.000	124.500	101.181	101.181	93.380	7.801	89.597
			20	01	02	Materiale pentru curatenie		1.108.000	275.400	243.471	243.471	239.251	4.220	247.544
			20	01	03	Incalzit, iluminat si forta motrica		9.788.000	6.142.900	6.236.207	6.236.207	5.957.618	278.589	6.025.321

Capi- tol	Sub- capi- tol	Pa- ra- graf	Gru- pa / Titlu	Ar- ti- col	Ali- ne- at	Denumire indicator	Credite de angajament	Credite bugetare		Angajamente bugetare	Angajamente legale	Plati efectuate	Angajamente legale de platit	Cheltuieli efective
								anuale aprobrate la finele perioadei de raportare	trimestriale cumulate					
A						B	1	2	3	4	5	6	7=5-6	8
			20	01	04	Apa, canal si salubritate		2.609.000	717.200	619.503	619.503	518.032	101.471	586.835
			20	01	05	Carburanti si lubrifianti		374.000	112.300	100.313	100.313	93.613	6.700	105.178
			20	01	06	Piese de schimb		130.000	47.700	33.578	33.578	30.424	3.154	18.064
			20	01	07	Transport		1.586.000	524.300	1.509.680	1.509.680	100.160	1.409.520	100.079
			20	01	08	Posta, telecomunicatii, radio, tv, internet		1.268.000	397.200	337.562	337.562	328.363	9.199	329.487
			20	01	09	Materiale si prestari de servicii cu caracter functional		37.255.000	9.953.100	11.948.486	11.948.486	7.382.295	4.566.191	6.096.697
			20	01	30	Alte bunuri si servicii pentru intretinere si functionare		2.862.000	878.900	796.505	796.505	780.353	16.152	768.153
			20	02		Reparatii curente		12.200.000	3.298.800	1.770.428	1.770.428	1.566.036	204.392	208.337
			20	03		Hrana		3.016.000	1.057.000	994.972	994.972	994.972		652.000
			20	03	01	Hrana pentru oameni		3.016.000	1.057.000	994.972	994.972	994.972		652.000
			20	04		Medicamente si materiale sanitare		148.000	57.200	13.718	13.718	13.718		12.762
			20	04	01	Medicamente		68.000	25.000	10.482	10.482	10.482		9.140
			20	04	02	Materiale sanitare		64.000	29.300	469	469	469		1.947
			20	04	04	Dezinfectanti		16.000	2.900	2.767	2.767	2.767		1.675
			20	05		Bunuri de natura obiectelor de inventar		4.523.000	632.400	159.796	159.796	144.492	15.304	9.107
			20	05	01	Uniforme si echipament		30.000	6.000					
			20	05	03	Lenjerie si accesorii de pat		85.000	10.000	896	896	896		
			20	05	30	Alte obiecte de inventar		4.408.000	616.400	158.900	158.900	143.596	15.304	9.107
			20	06		Deplasari, detasari, transferari		148.000	20.250	10.807	10.807	10.229	578	9.404
			20	06	01	Deplasari interne, detasari, transferari		93.000	14.000	7.479	7.479	6.901	578	6.076
			20	06	02	Deplasari in strainatate		55.000	6.250	3.328	3.328	3.328		3.328
			20	11		Carti, publicatii si materiale documentare		82.000	20.100	8.730	8.730	6.370	2.360	5.535
			20	12		Consultanta si expertiza		2.000						
			20	13		Pregatire profesionala		215.000	39.500	6.250	6.250	5.903	347	7.234

Capi- tol	Sub- capi- tol	Pa- ra- graf	Gru- pa / Titlu	Ar- ti- col	Ali- ne- at	Denumire indicator	Credite de angajament	Credite bugetare		Angajamente bugetare	Angajamente legale	Plati efectuate	Angajamente legale de platit	Cheltuieli efective
								anuale aprobrate la finele perioadei de raportare	trimestriale cumulate					
A						B	1	2	3	4	5	6	7=5-6	8
			20	14		Protectia muncii		116.000	20.300	17.794	17.794	3.658	14.136	3.432
			20	24		Comisioane si alte costuri aferente imprumuturilor		200.000						
			20	24	02	Comisioane si alte costuri aferente imprumuturilor interne		200.000						
			20	30		Alte cheltuieli		4.617.000	1.658.950	1.615.388	1.615.388	1.441.837	173.551	1.168.814
			20	30	01	Reclama si publicitate		81.000	21.000	39.783	39.783	6.910	32.873	6.910
			20	30	02	Protocol si reprezentare		46.000	15.000	7.470	7.470	1.097	6.373	
			20	30	03	Prime de asigurare non-viata		2.000						
			20	30	04	Chirii		1.030.000	694.000	684.515	684.515	684.515		684.515
			20	30	30	Alte cheltuieli cu bunuri si servicii		3.458.000	928.950	883.620	883.620	749.315	134.305	477.389
			30			TITLUL III DOBANZI		5.600.000	100.000	5.600.000	5.600.000	30.620	5.569.380	30.620
			30	01		Dobanzi aferente datoriei publice interne		5.600.000	100.000	5.600.000	5.600.000	30.620	5.569.380	30.620
			30	01	01	Dobanzi aferente datoriei publice interne directe		5.600.000	100.000	5.600.000	5.600.000	30.620	5.569.380	30.620
			40			TITLUL IV SUBVENTII		58.600.000	28.113.000	58.600.000	58.600.000	28.111.640	30.488.360	16.343.854
			40	03		Subventii pentru acoperirea diferentelor de pret si tarif		55.697.000	25.210.000	55.697.000	55.697.000	25.208.640	30.488.360	16.343.854
			40	20		Subventii pentru compensarea cresterilor neprevizionate ale preturilor la combustibili		2.903.000	2.903.000	2.903.000	2.903.000	2.903.000		
			50			TITLUL V FONDURI DE REZERVA		10.000.000						
			50	04		Fond de rezerva bugetara la dispozitia autoritatilor locale		10.000.000						
			51			TITLUL VI TRANSFERURI INTRE UNITATI ALE ADMINISTRATIEI PUBLICE		22.641.000	7.308.000	22.641.000	22.641.000	6.510.289	16.130.711	6.510.289
			51	01		Transferuri curente		22.641.000	7.308.000	22.641.000	22.641.000	6.510.289	16.130.711	6.510.289
			51	01	01	Transferuri catre institutii publice		17.763.000	5.657.000	17.763.000	17.763.000	4.980.544	12.782.456	4.980.544

Capi- tol	Sub- capi- tol	Pa- ra- graf	Gru- pa / Titlu	Ar- ti- col	Ali- ne- at	Denumire indicator	Credite de angajament	Credite bugetare		Angajamente bugetare	Angajamente legale	Plati efectuate	Angajamente legale de platit	Cheltuieli efective
								anuale aprobrate la finele perioadei de raportare	trimestriale cumulate					
A						B	1	2	3	4	5	6	7=5-6	8
						PRECEDENTI SI RECUPERATE IN ANUL CURENT				-41.070	-41.070	-41.070		
						85 01 Plati efectuate in anii precedenti si recuperate in anul curent				-41.070	-41.070	-41.070		
						85 01 01 Plati efectuate in anii precedenti si recuperate in anul curent (SF)				-41.070	-41.070	-41.070		
5100 02						Partea I-a SERVICII PUBLICE GENERALE		31.743.000	5.605.000	19.847.395	19.847.395	4.858.200	14.989.195	4.632.079
5102						AUTORITATI PUBLICE SI ACTIUNI EXTERNE		14.968.000	5.154.000	13.339.482	13.339.482	4.566.864	8.772.618	4.351.499
						01 CHELTUIELI CURENTE		14.968.000	5.154.000	13.344.001	13.344.001	4.571.383	8.772.618	4.351.499
						10 TITLUL I CHELTUIELI DE PERSONAL		11.358.000	3.383.000	11.358.000	11.358.000	3.044.145	8.313.855	2.863.598
						10 01 Cheltuieli salariale in bani		9.048.000	2.613.000	9.048.000	9.048.000	2.419.146	6.628.854	2.261.429
						10 01 01 Salarii de baza		7.736.000	2.200.000	7.736.000	7.736.000	2.141.169	5.594.831	2.043.774
						10 01 05 Sporuri pentru conditii de munca		659.000	200.000	659.000	659.000	113.454	545.546	57.279
						10 01 06 Alte sporuri		33.000	9.000	33.000	33.000		33.000	
						10 01 12 Indemnizatii platite unor persoane din afara unitatii		77.000	20.000	77.000	77.000	16.161	60.839	16.791
						10 01 13 Indemnizatii de delegare		134.000	34.000	134.000	134.000	759	133.241	759
						10 01 30 Alte drepturi salariale in bani		409.000	150.000	409.000	409.000	147.603	261.397	142.826
						10 03 Contributii		2.310.000	770.000	2.310.000	2.310.000	624.999	1.685.001	602.169
						10 03 01 Contributii de asigurari sociale de stat		1.792.000	600.000	1.792.000	1.792.000	494.569	1.297.431	452.295
						10 03 02 Contributii de asigurari de somaj		41.000	15.000	41.000	41.000	11.554	29.446	10.597
						10 03 03 Contributii de asigurari sociale de sanatate		462.000	150.000	462.000	462.000	128.189	333.811	117.555
						10 03 04 Contributii de asigurari pentru accidente de munca si boli profesionale		13.000	4.000	13.000	13.000	3.565	9.435	3.260
						10 03 06 Contributii pentru concedii si indemnizatii		2.000	1.000	2.000	2.000	-12.878	14.878	18.462

Capi- tol	Sub- capi- tol	Pa- ra- graf	Gru- pa / Titlu	Ar- ti- col	Ali- ne- at	Denumire indicator	Credite de angajament	Credite bugetare		Angajamente bugetare	Angajamente legale	Plati efectuate	Angajamente legale de platit	Cheltuieli efective
								anuale aprobate la finele perioadei de raportare	trimestriale cumulate					
A						B	1	2	3	4	5	6	7=5-6	8
			20			TITLUL II BUNURI SI SERVICII		3.400.000	1.621.000	1.776.001	1.776.001	1.463.638	312.363	1.424.301
			20	01		Bunuri si servicii		1.871.000	730.000	807.825	807.825	665.607	142.218	675.703
			20	01	01	Furnituri de birou		30.000	17.000	13.672	13.672	13.672		5.462
			20	01	02	Materiale pentru curatenie		12.000	12.000	5.106	5.106	5.106		1.305
			20	01	03	Incalzit, iluminat si forta motrica		430.000	220.000	210.055	210.055	207.656	2.399	207.589
			20	01	04	Apa, canal si salubritate		20.000	5.000	5.905	5.905	4.766	1.139	4.766
			20	01	05	Carburanti si lubrifianti		30.000	12.000	6.272	6.272	6.272		5.866
			20	01	06	Piese de schimb		25.000	7.000	2.380	2.380	2.380		2.380
			20	01	08	Posta, telecomunicatii, radio, tv, internet		424.000	176.000	162.853	162.853	162.804	49	166.568
			20	01	09	Materiale si prestari de servicii cu caracter functional		570.000	251.000	377.641	377.641	240.182	137.459	240.234
			20	01	30	Alte bunuri si servicii pentru intretinere si functionare		330.000	30.000	23.941	23.941	22.769	1.172	41.533
			20	02		Reparatii curente		30.000	10.000					
			20	05		Bunuri de natura obiectelor de inventar		20.000	20.000	18.447	18.447	18.447		
			20	05	30	Alte obiecte de inventar		20.000	20.000	18.447	18.447	18.447		
			20	06		Deplasari, detasari, transferari		110.000	10.000	6.329	6.329	6.303	26	5.503
			20	06	01	Deplasari interne, detasari, transferari		60.000	5.000	3.001	3.001	2.975	26	2.175
			20	06	02	Deplasari in strainatate		50.000	5.000	3.328	3.328	3.328		3.328
			20	11		Carti, publicatii si materiale documentare		8.000	2.000	300	300	300		
			20	13		Pregatire profesionala		100.000	25.000					
			20	14		Protectia muncii		15.000	4.000	14.454	14.454	318	14.136	92
			20	30		Alte cheltuieli		1.246.000	820.000	928.646	928.646	772.663	155.983	743.003
			20	30	01	Reclama si publicitate		60.000	15.000	39.783	39.783	6.910	32.873	6.910
			20	30	02	Protocol si reprezentare		46.000	15.000	7.470	7.470	1.097	6.373	
			20	30	04	Chirii		640.000	600.000	590.527	590.527	590.527		590.527

Capi- tol	Sub- capi- tol	Pa- ra- graf	Gru- pa / Titlu	Ar- ti- col	Ali- ne- at	Denumire indicator	Credite de angajament	Credite bugetare		Angajamente bugetare	Angajamente legale	Plati efectuate	Angajamente legale de platit	Cheltuieli efective
								anuale aprobrate la finele perioadei de raportare	trimestriale cumulate					
A						B	1	2	3	4	5	6	7=5-6	8
						accidente de munca si boli profesionale		2.000	1.000	2.000	2.000	296	1.704	285
			10	03	06	Contributii pentru concedii si indemnizatii		10.000	5.000	10.000	10.000	1.613	8.387	1.560
			20			TITLUL II BUNURI SI SERVICII		75.000	24.000	7.913	7.913	7.913		7.705
			20	01		Bunuri si servicii		64.000	18.000	5.362	5.362	5.362		4.814
			20	01	01	Furnituri de birou		3.000	1.000					
			20	01	03	Incalzit, iluminat si forta motrica		29.000	6.000					
			20	01	04	Apa, canal si salubritate		4.000	1.000					
			20	01	05	Carburanti si lubrifianti		7.000	3.000	2.641	2.641	2.641		2.093
			20	01	06	Piese de schimb		3.000	1.000	319	319	319		319
			20	01	08	Posta, telecomunicatii, radio, tv, internet		4.000	1.000	208	208	208		208
			20	01	09	Materiale si prestari de servicii cu caracter functional		7.000	2.000	1.077	1.077	1.077		1.077
			20	01	30	Alte bunuri si servicii pentru intretinere si functionare		7.000	3.000	1.117	1.117	1.117		1.117
			20	05		Bunuri de natura obiectelor de inventar		1.000	1.000					
			20	05	30	Alte obiecte de inventar		1.000	1.000					
			20	06		Deplasari, detasari, transferari		3.000	2.000	1.298	1.298	1.298		1.273
			20	06	01	Deplasari interne, detasari, transferari		3.000	2.000	1.298	1.298	1.298		1.273
			20	13		Pregatire profesionala		2.000	1.000					
			20	30		Alte cheltuieli		5.000	2.000	1.253	1.253	1.253		1.618
			20	30	30	Alte cheltuieli cu bunuri si servicii		5.000	2.000	1.253	1.253	1.253		1.618
			50			TITLUL V FONDURI DE REZERVA		10.000.000						
			50	04		Fond de rezerva bugetara la dispozitia autoritatilor locale		10.000.000						
5502						TRANZACTII PRIVIND DATORIA PUBLICA SI IMPRUMUTURI		5.800.000	100.000	5.600.000	5.600.000	30.620	5.569.380	30.620

Capi- tol	Sub- capi- tol	Pa- ra- graf	Gru- pa / Titlu	Ar- ti- col	Ali- ne- at	Denumire indicator	Credite de angajament	Credite bugetare		Angajamente bugetare	Angajamente legale	Plati efectuate	Angajamente legale de platit	Cheltuieli efective
								anuale aprobrate la finele perioadei de raportare	trimestriale cumulate					
A						B	I	2	3	4	5	6	7=5-6	8
			01			CHELTUIELI CURENTE		5.800.000	100.000	5.600.000	5.600.000	30.620	5.569.380	30.620
			20			TITLUL II BUNURI SI SERVICII		200.000						
			20	24		Comisioane si alte costuri aferente imprumuturilor		200.000						
			20	24	02	Comisioane si alte costuri aferente imprumuturilor interne		200.000						
			30			TITLUL III DOBANZI		5.600.000	100.000	5.600.000	5.600.000	30.620	5.569.380	30.620
			30	01		Dobanzi aferente datoriei publice interne		5.600.000	100.000	5.600.000	5.600.000	30.620	5.569.380	30.620
			30	01	01	Dobanzi aferente datoriei publice interne directe		5.600.000	100.000	5.600.000	5.600.000	30.620	5.569.380	30.620
6000	02					Partea II-a APARARE, ORDINE PUBLICA SI SIGURANTA NATIONALA		7.920.000	2.597.000	7.821.309	7.821.309	2.266.108	5.555.201	2.264.911
6102						ORDINE PUBLICA SI SIGURANTA NATIONALA		7.920.000	2.597.000	7.821.309	7.821.309	2.266.108	5.555.201	2.264.911
			01			CHELTUIELI CURENTE		7.920.000	2.597.000	7.821.309	7.821.309	2.266.108	5.555.201	2.264.911
			10			TITLUL I CHELTUIELI DE PERSONAL		180.000	50.000	180.000	180.000	42.630	137.370	39.214
			10	01		Cheltuieli salariale in bani		137.000	37.000	137.000	137.000	33.436	103.564	30.756
			10	01	01	Salarii de baza		115.000	31.000	115.000	115.000	30.071	84.929	29.008
			10	01	05	Sporuri pentru conditii de munca		16.000	4.000	16.000	16.000	3.365	12.635	1.748
			10	01	06	Alte sporuri		1.000	1.000	1.000	1.000		1.000	
			10	01	13	Indemnizatii de delegare		5.000	1.000	5.000	5.000		5.000	
			10	03		Contributii		43.000	13.000	43.000	43.000	9.194	33.806	8.458
			10	03	01	Contributii de asigurari sociale de stat		31.000	8.000	31.000	31.000	6.954	24.046	6.397
			10	03	02	Contributii de asigurari de somaj		1.000	1.000	1.000	1.000	167	833	154
			10	03	03	Contributii de asigurari sociale de sanatate		8.000	2.000	8.000	8.000	1.739	6.261	1.600
			10	03	04	Contributii de asigurari pentru accidente de munca si boli profesionale		1.000	1.000	1.000	1.000	50	950	46

Capi- tol	Sub- capi- tol	Pa- ra- graf	Gru- pa / Titlu	Ar- ti- col	Ali- ne- at	Denumire indicator	Credite de angajament	Credite bugetare		Angajamente bugetare	Angajamente legale	Plati efectuate	Angajamente legale de platit	Cheltuieli efective
								anuale aprobate la finele perioadei de raportare	trimestriale cumulate					
A						B	1	2	3	4	5	6	7=5-6	8
			10	03	06	Contributii pentru concedii si indemnizatii		2.000	1.000	2.000	2.000	284	1.716	261
			20			TITLUL II BUNURI SI SERVICII		249.000	66.000	150.309	150.309	15.977	134.332	18.196
			20	01		Bunuri si servicii		244.000	63.000	149.859	149.859	15.527	134.332	18.196
			20	01	01	Furnituri de birou		1.000	1.000	318	318	318		318
			20	01	05	Carburanti si lubrifianti		10.000	3.000	2.350	2.350	2.000	350	2.025
			20	01	06	Piese de schimb		4.000	1.000					
			20	01	08	Posta, telecomunicatii, radio, tv, internet		5.000	2.000	819	819	819		819
			20	01	09	Materiale si prestari de servicii cu caracter functional		220.000	55.000	146.149	146.149	12.167	133.982	12.167
			20	01	30	Alte bunuri si servicii pentru intretinere si functionare		4.000	1.000	223	223	223		2.867
			20	05		Bunuri de natura obiectelor de inventar		1.000	1.000	450	450	450		
			20	05	30	Alte obiecte de inventar		1.000	1.000	450	450	450		
			20	11		Carti, publicatii si materiale documentare		1.000	1.000					
			20	30		Alte cheltuieli		3.000	1.000					
			20	30	30	Alte cheltuieli cu bunuri si servicii		3.000	1.000					
			51			TITLUL VI TRANSFERURI INTRE UNITATI ALE ADMINISTRATIEI PUBLICE		7.491.000	2.481.000	7.491.000	7.491.000	2.207.501	5.283.499	2.207.501
			51	01		Transferuri curente		7.491.000	2.481.000	7.491.000	7.491.000	2.207.501	5.283.499	2.207.501
			51	01	01	Transferuri catre institutiile publice		7.491.000	2.481.000	7.491.000	7.491.000	2.207.501	5.283.499	2.207.501
6500	02					Partea III-a CHELTUIELI SOCIAL-CULTURALE		167.775.000	49.050.000	145.971.223	145.971.223	43.673.555	102.297.668	43.157.363
6502						INVATAMANT		113.904.000	33.137.000	100.105.840	100.105.840	32.224.031	67.881.809	32.756.695
			01			CHELTUIELI CURENTE		113.904.000	33.137.000	100.128.521	100.128.521	32.246.712	67.881.809	32.756.695
			10			TITLUL I CHELTUIELI DE PERSONAL		91.252.000	24.343.000	91.252.000	91.252.000	23.984.170	67.267.830	24.644.114
			10	01		Cheltuieli salariale in bani		70.538.000	19.010.600	70.538.000	70.538.000	18.873.847	51.664.153	19.400.872

Capi- tol	Sub- capi- tol	Pa- ra- graf	Gru- pa / Titlu	Ar- ti- col	Ali- ne- at	Denumire indicator	Credite de angajament	Credite bugetare		Angajamente bugetare	Angajamente legale	Plati efectuate	Angajamente legale de platit	Cheltuieli efective	
								anuale aprobrate la finele perioadei de raportare	trimestriale cumulate						
A						B	1	2	3	4	5	6	7=5-6	8	
			10	01	01	Salarii de baza		58.059.000	16.255.600	58.059.000	58.059.000	16.218.164	41.840.836	16.367.525	
			10	01	05	Sporuri pentru conditii de munca		393.000	102.100	393.000	393.000	87.865	305.135	92.556	
			10	01	06	Alte sporuri		1.564.000	381.400	1.564.000	1.564.000	364.642	1.199.358	365.490	
			10	01	10	Fond pentru posturi ocupate prin cumul		236.000	37.400	236.000	236.000	34.893	201.107	24.963	
			10	01	11	Fond aferent platii cu ora		4.671.000	1.258.000	4.671.000	4.671.000	1.238.499	3.432.501	1.328.231	
			10	01	13	Indemnizatii de delegare		5.000	2.100	5.000	5.000	273	4.727	247	
			10	01	30	Alte drepturi salariale in bani		5.610.000	974.000	5.610.000	5.610.000	929.511	4.680.489	1.221.860	
			10	03		Contributii		20.714.000	5.332.400	20.714.000	20.714.000	5.110.323	15.603.677	5.243.242	
			10	03	01	Contributii de asigurari sociale de stat		15.239.000	3.921.200	15.239.000	15.239.000	3.892.897	11.346.103	3.953.242	
			10	03	02	Contributii de asigurari de somaj		488.000	124.600	488.000	488.000	89.542	398.458	91.368	
			10	03	03	Contributii de asigurari sociale de sanatate		3.971.000	1.012.100	3.971.000	3.971.000	970.551	3.000.449	985.435	
			10	03	04	Contributii de asigurari pentru accidente de munca si boli profesionale		295.000	84.100	295.000	295.000	40.486	254.514	40.109	
			10	03	06	Contributii pentru concedii si indemnizatii		721.000	190.400	721.000	721.000	116.847	604.153	173.088	
			20			TITLUL II BUNURI SI SERVICII		21.718.000	8.680.000	8.546.521	8.546.521	8.190.463	356.058	8.044.645	
			20	01		Bunuri si servicii		16.681.000	7.972.500	7.898.006	7.898.006	7.572.858	325.148	7.620.850	
			20	01	01	Furnituri de birou		352.000	98.500	80.494	80.494	75.653	4.841	77.508	
			20	01	02	Materiale pentru curatenie		1.013.000	233.400	207.952	207.952	206.667	1.285	224.936	
			20	01	03	Incalzit, iluminat si forta motrica		8.972.000	5.719.900	5.805.202	5.805.202	5.572.453	232.749	5.637.895	
			20	01	04	Apa, canal si salubritate		1.999.000	537.200	552.685	552.685	477.186	75.499	546.659	
			20	01	05	Carburanti si lubrifianti		246.000	69.300	66.805	66.805	66.805			78.634
			20	01	06	Piese de schimb		67.000	29.700	27.142	27.142	26.818	324		14.458
			20	01	07	Transport		85.000	23.300	9.530	9.530	8.650	880		8.529
			20	01	08	Posta, telecomunicatii, radio, tv, internet		788.000	203.200	154.458	154.458	152.685	1.773		150.002

Capi- tol	Sub- capi- tot	Pa- ra- graf	Gru- pa / Titlu	Ar- ti- col	Ali- ne- at	Denumire indicator	Credite de angajament	Credite bugetare		Angajamente bugetare	Angajamente legale	Plati efectuate	Angajamente legale de platit	Cheltuieli efective
								anuale aprobrate la finele perioadei de raportare	trimestriale cumulate					
A						B	1	2	3	4	5	6	7=5-6	8
			20	01	09	Materiale si prestari de servicii cu caracter functional		888.000	283.100	262.953	262.953	261.195	1.758	244.928
			20	01	30	Alte bunuri si servicii pentru intretinere si functionare		2.271.000	774.900	730.785	730.785	724.746	6.039	637.301
			20	02		Reparatii curente		2.450.000	222.800	238.060	238.060	217.537	20.523	163.540
			20	03		Hrana		24.000	11.000	10.326	10.326	10.326		10.325
			20	03	01	Hrana pentru oameni		24.000	11.000	10.326	10.326	10.326		10.325
			20	04		Medicamente si materiale sanitare		27.000	5.200	2.767	2.767	2.767		1.675
			20	04	01	Medicamente		3.000						
			20	04	02	Materiale sanitare		9.000	2.300					
			20	04	04	Dezinfectanti		15.000	2.900	2.767	2.767	2.767		1.675
			20	05		Bunuri de natura obiectelor de inventar		1.001.000	151.400	128.464	128.464	119.075	9.389	8.123
			20	05	01	Uniforme si echipament		20.000	6.000					
			20	05	03	Lenjerie si accesorii de pat		60.000						
			20	05	30	Alte obiecte de inventar		921.000	145.400	128.464	128.464	119.075	9.389	8.123
			20	06		Deplasari, detasari, transferari		21.000	3.000	1.373	1.373	821	552	821
			20	06	01	Deplasari interne, detasari, transferari		21.000	3.000	1.373	1.373	821	552	821
			20	11		Carti, publicatii si materiale documentare		64.000	12.600	3.143	3.143	3.143		2.608
			20	12		Consultanta si expertiza		2.000						
			20	13		Pregatire profesionala		100.000	7.500	4.500	4.500	4.153	347	5.484
			20	14		Protectia muncii		88.000	7.800	3.340	3.340	3.340		3.340
			20	30		Alte cheltuieli		1.260.000	286.200	256.542	256.542	256.443	99	227.879
			20	30	03	Prime de asigurare non-viata		2.000						
			20	30	04	Chirii		390.000	94.000	93.988	93.988	93.988		93.988
			20	30	30	Alte cheltuieli cu bunuri si servicii		868.000	192.200	162.554	162.554	162.455	99	133.891
			57			TITLUL VIII ASISTENTA SOCIALA		330.000	114.000	330.000	330.000	72.079	257.921	67.936
			57	02		Ajutoare sociale		330.000	114.000	330.000	330.000	72.079	257.921	67.936

Capi- tol	Sub- capi- tol	Pa- ra- graf	Gru- pa / Titlu	Ar- ti- col	Ali- ne- at	Denumire indicator	Credite de angajament	Credite bugetare		Angajamente bugetare	Angajamente legale	Plati efectuate	Angajamente legale de platit	Cheltuieli efective
								anuale aprobrate la finele perioadei de raportare	trimestriale cumulate					
A						B	1	2	3	4	5	6	7=5-6	8
			57	02	01	Ajutoare sociale in numerar		330.000	114.000	330.000	330.000	72.079	257.921	67.936
			59			TITLUL IX ALTE CHELTUIELI		604.000						
			59	01		Burse		604.000						
			84			PLATI EFECTUATE IN ANII PRECEDENTI SI RECUPERATE IN ANUL CURENT				-22.681	-22.681	-22.681		
			85			Titlul XV PLATI EFECTUATE IN ANII PRECEDENTI SI RECUPERATE IN ANUL CURENT				-22.681	-22.681	-22.681		
			85	01		Plati efectuate in anii precedenti si recuperate in anul curent				-22.681	-22.681	-22.681		
			85	01	01	Plati efectuate in anii precedenti si recuperate in anul curent (SF)				-22.681	-22.681	-22.681		
6602						SANATATE		7.376.000	2.432.000	7.145.981	7.145.981	2.144.479	5.001.502	2.165.526
			01			CHELTUIELI CURENTE		7.376.000	2.432.000	7.145.981	7.145.981	2.144.479	5.001.502	2.165.526
			10			TITLUL I CHELTUIELI DE PERSONAL		3.005.000	967.000	3.005.000	3.005.000	795.753	2.209.247	802.624
			10	01		Cheltuieli salariale in bani		2.301.000	772.000	2.301.000	2.301.000	630.805	1.670.195	630.416
			10	01	01	Salarii de baza		2.099.000	700.000	2.099.000	2.099.000	579.572	1.519.428	579.001
			10	01	05	Sporuri pentru conditii de munca		200.000	70.000	200.000	200.000	51.233	148.767	51.415
			10	01	06	Alte sporuri		1.000	1.000	1.000	1.000		1.000	
			10	01	13	Indemnizatii de delegare		1.000	1.000	1.000	1.000		1.000	
			10	03		Contributii		704.000	195.000	704.000	704.000	164.948	539.052	172.208
			10	03	01	Contributii de asigurari sociale de stat		537.000	145.000	537.000	537.000	130.371	406.629	134.838
			10	03	02	Contributii de asigurari de somaj		13.000	4.000	13.000	13.000	3.120	9.880	3.121
			10	03	03	Contributii de asigurari sociale de sanatate		130.000	38.000	130.000	130.000	32.447	97.553	32.441
			10	03	04	Contributii de asigurari pentru accidente de munca si boli profesionale		9.000	3.000	9.000	9.000	1.805	7.195	1.808

Capi- tol	Sub- capi- tol	Pa- ra- graf	Gru- pa / Titlu	Ar- ti- col	Ali- ne- at	Denumire indicator	Credite de angajament	Credite bugetare		Angajamente bugetare	Angajamente legale	Plati efectuate	Angajamente legale de platit	Cheltuieli efective
								anuale aprobrate la finele perioadei de raportare	trimestriale cumulate					
A						B	1	2	3	4	5	6	7=5-6	8
			10	03	06	Contributii pentru concedii si indemnizatii		15.000	5.000	15.000	15.000	-2.795	17.795	
			20			TITLUL II BUNURI SI SERVICII		245.000	88.000	14.981	14.981	14.981		29.157
			20	01		Bunuri si servicii		122.000	34.000	11.637	11.637	11.637		16.237
			20	01	01	Furnituri de birou		4.000	1.000					1.000
			20	01	02	Materiale pentru curatenie		1.000						
			20	01	03	Incalzit, iluminat si forta motrica		20.000	9.000	2.039	2.039	2.039		2.039
			20	01	04	Apa, canal si salubritate		10.000	3.000					
			20	01	05	Carburanti si lubrifianti		7.000	1.000					1.600
			20	01	06	Piese de schimb		1.000						
			20	01	08	Posta, telecomunicatii, radio, tv, internet		11.000	3.000	2.759	2.759	2.759		2.759
			20	01	09	Materiale si prestari de servicii cu caracter functional		47.000	14.000	5.556	5.556	5.556		5.556
			20	01	30	Alte bunuri si servicii pentru intretinere si functionare		21.000	3.000	1.283	1.283	1.283		3.283
			20	04		Medicamente si materiale sanitare		74.000	36.000					3.054
			20	04	01	Medicamente		25.000	12.000					1.611
			20	04	02	Materiale sanitare		49.000	24.000					1.443
			20	05		Bunuri de natura obiectelor de inventar		8.000						
			20	05	30	Alte obiecte de inventar		8.000						
			20	06		Deplasari, detasari, transferari		2.000	2.000	1.130	1.130	1.130		1.130
			20	06	01	Deplasari interne, detasari, transferari		2.000	2.000	1.130	1.130	1.130		1.130
			20	11		Carti, publicatii si materiale documentare		2.000	1.000	465	465	465		465
			20	13		Pregatire profesionala		7.000	3.000	900	900	900		900
			20	14		Protectia muncii		10.000	7.000					
			20	30		Alte cheltuieli		20.000	5.000	849	849	849		7.371

Capi- tol	Sub- capi- tol	Pa- ra- graf	Gru- pa / Titlu	Ar- ti- col	Ali- ne- at	Denumire indicator	Credite de angajament	Credite bugetare		Angajamente bugetare	Angajamente legale	Plati efectuate	Angajamente legale de platit	Cheltuieli efective
								anuale aprobrate la finele perioadei de raportare	trimestriale cumulate					
A						B	1	2	3	4	5	6	7=5-6	8
						RECUPERATE IN ANUL CURENT				-7.660	-7.660	-7.660		
			85			Titlul XV PLATI EFECTUATE IN ANII PRECEDENTI SI RECUPERATE IN ANUL CURENT				-7.660	-7.660	-7.660		
			85	01		Plati efectuate in anii precedenti si recuperate in anul curent				-7.660	-7.660	-7.660		
			85	01	01	Plati efectuate in anii precedenti si recuperate in anul curent (SF)				-7.660	-7.660	-7.660		
6802						ASIGURARI SI ASISTENTA SOCIALA		26.013.000	7.163.000	23.159.719	23.159.719	6.189.725	16.969.994	5.630.380
			01			CHELTUIELI CURENTE		26.013.000	7.163.000	23.163.294	23.163.294	6.193.300	16.969.994	5.630.380
			10			TITLUL I CHELTUIELI DE PERSONAL		9.344.000	2.076.000	9.344.000	9.344.000	1.993.816	7.350.184	1.971.449
			10	01		Cheltuieli salariale in bani		7.147.000	1.598.000	7.147.000	7.147.000	1.561.845	5.585.155	1.547.756
			10	01	01	Salarii de baza		6.779.000	1.481.000	6.779.000	6.779.000	1.460.589	5.318.411	1.445.869
			10	01	05	Sporuri pentru conditii de munca		149.000	49.000	149.000	149.000	42.766	106.234	46.650
			10	01	06	Alte sporuri		125.000	35.000	125.000	125.000	29.306	95.694	25.755
			10	01	10	Fond pentru posturi ocupate prin cumul		51.000	18.000	51.000	51.000	16.414	34.586	16.473
			10	01	13	Indemnizatii de delegare		3.000	1.000	3.000	3.000		3.000	
			10	01	30	Alte drepturi salariale in bani		40.000	14.000	40.000	40.000	12.770	27.230	13.009
			10	03		Contributii		2.197.000	478.000	2.197.000	2.197.000	431.971	1.765.029	423.693
			10	03	01	Contributii de asigurari sociale de stat		1.657.000	350.000	1.657.000	1.657.000	325.139	1.331.861	319.621
			10	03	02	Contributii de asigurari de somaj		35.000	12.000	35.000	35.000	7.629	27.371	7.557
			10	03	03	Contributii de asigurari sociale de sanatate		415.000	91.000	415.000	415.000	80.996	334.004	80.342
			10	03	04	Contributii de asigurari pentru accidente de munca si boli profesionale		16.000	6.000	16.000	16.000	2.808	13.192	2.755
			10	03	06	Contributii pentru concedii si indemnizatii		74.000	19.000	74.000	74.000	15.399	58.601	13.418



Capi- tol	Sub- capi- tol	Pa- ra- graf	Gru- pa / Titlu	Ar- ti- col	Ali- ne- at	Denumire indicator	Credite de angajament	Credite bugetare		Angajamente bugetare	Angajamente legale	Plati efectuate	Angajamente legale de platit	Cheltuieli efective
								anuale aprobate la finele perioadei de raportare	trimestriale cumulate					
A						B	1	2	3	4	5	6	7=5-6	8
			20			TITLUL II BUNURI SI SERVICII		5.974.000	2.094.000	3.124.294	3.124.294	1.480.894	1.643.400	1.103.949
			20	01		Bunuri si servicii		2.545.000	921.000	2.041.804	2.041.804	440.062	1.601.742	424.077
			20	01	01	Furnituri de birou		16.000	6.000	6.697	6.697	3.737	2.960	5.309
			20	01	02	Materiale pentru curatenie		82.000	30.000	30.413	30.413	27.478	2.935	21.303
			20	01	03	Incalzit, iluminat si forta motrica		337.000	188.000	218.911	218.911	175.470	43.441	177.798
			20	01	04	Apa, canal si salubritate		126.000	46.000	52.023	52.023	27.190	24.833	26.520
			20	01	05	Carburanti si lubrifianti		44.000	12.000	15.361	15.361	9.011	6.350	8.908
			20	01	06	Piese de schimb		10.000	4.000	3.000	3.000	170	2.830	170
			20	01	07	Transport		1.501.000	501.000	1.500.150	1.500.150	91.510	1.408.640	91.550
			20	01	08	Posta, telecomunicatii, radio, tv, internet		36.000	12.000	16.465	16.465	9.088	7.377	9.131
			20	01	09	Materiale si prestari de servicii cu caracter functional		288.000	86.000	159.685	159.685	66.250	93.435	56.622
			20	01	30	Alte bunuri si servicii pentru intretinere si functionare		105.000	36.000	39.099	39.099	30.158	8.941	26.766
			20	02		Reparatii curente		32.000	32.000	20.784	20.784	2.509	18.275	2.754
			20	03		Hrana		2.992.000	1.046.000	984.646	984.646	984.646		641.675
			20	03	01	Hrana pentru oameni		2.992.000	1.046.000	984.646	984.646	984.646		641.675
			20	04		Medicamente si materiale sanitare		47.000	16.000	10.951	10.951	10.951		8.033
			20	04	01	Medicamente		40.000	13.000	10.482	10.482	10.482		7.529
			20	04	02	Materiale sanitare		6.000	3.000	469	469	469		504
			20	04	04	Dezinfectanti		1.000						
			20	05		Bunuri de natura obiectelor de inventar		162.000	18.000	12.435	12.435	6.520	5.915	984
			20	05	01	Uniforme si echipament		10.000						
			20	05	03	Lenjerie si accesorii de pat		25.000	10.000	896	896	896		
			20	05	30	Alte obiecte de inventar		127.000	8.000	11.539	11.539	5.624	5.915	984
			20	06		Deplasari, detasari, transferari		2.000						
			20	06	01	Deplasari interne, detasari, transferari		2.000						

Capi- tol	Sub- capi- tol	Pa- ra- graf	Gru- pa / Titlu	Ar- ti- col	Ali- ne- at	Denumire indicator	Credite de angajament	Credite bugetare		Angajamente bugetare	Angajamente legale	Plati efectuate	Angajamente legale de platit	Cheltuieli efective
								anuale aprobrate la finele perioadei de raportare	trimestriale cumulate					
A						B	1	2	3	4	5	6	7=5-6	8
7000	02					recuperate in anul curent (SF)				-3.575	-3.575	-3.575		
						Partea IV-a SERVICII SI DEZVOLTARE PUBLICA, LOCUINTE, MEDIU SI APE	38.014.000	8.881.000	13.710.988	13.710.988	6.414.212	7.296.776	5.670.147	
7002						LOCUINTE, SERVICII SI DEZVOLTARE	13.871.000	4.725.000	4.261.443	4.261.443	3.591.329	670.114	3.277.716	
		01				CHELTUIELI CURENTE	13.871.000	4.725.000	4.263.786	4.263.786	3.593.672	670.114	3.277.716	
		10				TITLUL I CHELTUIELI DE PERSONAL	67.000	25.000	67.000	67.000	18.429	48.571	17.779	
		10	01			Cheltuieli salariale in bani	46.000	17.000	46.000	46.000	14.497	31.503	13.988	
		10	01	01		Salarii de baza	41.000	15.000	41.000	41.000	14.458	26.542	13.949	
		10	01	13		Indemnizatii de delegare	5.000	2.000	5.000	5.000	39	4.961	39	
		10	03			Contributii	21.000	8.000	21.000	21.000	3.932	17.068	3.791	
		10	03	01		Contributii de asigurari sociale de stat	13.000	4.000	13.000	13.000	2.979	10.021	2.873	
		10	03	02		Contributii de asigurari de somaj	1.000	1.000	1.000	1.000	71	929	68	
		10	03	03		Contributii de asigurari sociale de sanatate	4.000	1.000	4.000	4.000	739	3.261	712	
		10	03	04		Contributii de asigurari pentru accidente de munca si boli profesionale	1.000	1.000	1.000	1.000	22	978	21	
		10	03	06		Contributii pentru concedii si indemnizatii	2.000	1.000	2.000	2.000	121	1.879	117	
		20				TITLUL II BUNURI SI SERVICII	13.204.000	4.300.000	3.596.786	3.596.786	3.191.539	405.247	2.876.233	
		20	01			Bunuri si servicii	10.992.000	3.740.000	3.128.990	3.128.990	2.881.794	247.196	2.778.905	
		20	01	04		Apa, canal si salubritate	300.000	75.000	1.744	1.744	1.744		1.744	
		20	01	05		Carburanti si lubrifianti	30.000	12.000	6.884	6.884	6.884		6.052	
		20	01	06		Piese de schimb	20.000	5.000	737	737	737		737	
		20	01	09		Materiale si prestari de servicii cu caracter functional	10.618.000	3.642.000	3.119.568	3.119.568	2.872.372	247.196	2.721.233	
		20	01	30		Alte bunuri si servicii pentru intretinere si functionare	24.000	6.000	57	57	57		49.139	

Capi- tol	Sub- capi- tol	Pa- ra- graf	Gru- pa / Titlu	Ar- ti- col	Ali- ne- at	Denumire indicator	Credite de angajament	Credite bugetare		Angajamente bugetare	Angajamente legale	Plati efectuate	Angajamente legale de platit	Cheltuieli efective
								anuale aprobrate la finele perioadei de raportare	trimestriale cumulate					
A						B	1	2	3	4	5	6	7=5-6	8
						caracter functional		18.117.000	3.370.000	6.543.837	6.543.837	2.823.175	3.720.662	2.392.431
			20	05		Bunuri de natura obiectelor de inventar		3.100.000	381.000					
			20	05	30	Alte obiecte de inventar		3.100.000	381.000					
			20	30		Alte cheltuieli		20.000	5.000					
			20	30	01	Reclama si publicitate		20.000	5.000					
			55			TITLUL VII ALTE TRANSFERURI		1.000.000	400.000	1.000.000	1.000.000		1.000.000	
			55	01		A. Transferuri interne		1.000.000	400.000	1.000.000	1.000.000		1.000.000	
			55	01	18	Alte transferuri curente interne		1.000.000	400.000	1.000.000	1.000.000		1.000.000	
			79			OPERATIUNI FINANCIARE		1.906.000		1.906.000	1.906.000		1.906.000	
			81			TITLUL XIV RAMBURSARI DE CREDITE		1.906.000		1.906.000	1.906.000		1.906.000	
			81	01		Rambursari de credite externe		1.906.000		1.906.000	1.906.000		1.906.000	
			81	01	05	Rambursari de credite aferente datoriei publice externe locale		1.906.000		1.906.000	1.906.000		1.906.000	
			84			PLATI EFECTUATE IN ANII PRECEDENTI SI RECUPERATE IN ANUL CURENT				-292	-292	-292		
			85			Titlul XV PLATI EFECTUATE IN ANII PRECEDENTI SI RECUPERATE IN ANUL CURENT				-292	-292	-292		
			85	01		Plati efectuate in anii precedenti si recuperate in anul curent				-292	-292	-292		
			85	01	01	Plati efectuate in anii precedenti si recuperate in anul curent (SF)				-292	-292	-292		
8000	02					Partea V-a ACTIUNI ECONOMICE		72.897.000	32.382.000	64.224.384	64.224.384	29.791.545	34.432.839	16.377.240
8102						COMBUSTIBILI SI ENERGIE		29.759.000	15.103.000	29.759.000	29.759.000	15.092.576	14.666.424	8.835.214
			01			CHELTUIELI CURENTE		29.000.000	14.903.000	29.000.000	29.000.000	14.903.000	14.097.000	8.835.214
			40			TITLUL IV SUBVENTII		29.000.000	14.903.000	29.000.000	29.000.000	14.903.000	14.097.000	8.835.214
			40	03		Subventii pentru acoperirea diferentelor de pret si tarif		26.097.000	12.000.000	26.097.000	26.097.000	12.000.000	14.097.000	8.835.214

Capi- tol	Sub- capi- tol	Pa- ra- graf	Gru- pa / Titlu	Ar- ti- col	Ali- ne- at	Denumire indicator	Credite de angajament	Credite bugetare		Angajamente bugetare	Angajamente legale	Plati efectuate	Angajamente legale de platit	Cheltuieli efective
								anuale aprobate la finele perioadei de raportare	trimestriale cumulate					
A						B	1	2	3	4	5	6	7=5-6	8
			40	20		Subventii pentru compensarea crestelor neprevizionate ale preturilor la combustibili		2.903.000	2.903.000	2.903.000	2.903.000	2.903.000		
			79			OPERATIUNI FINANCIARE		759.000	200.000	759.000	759.000	189.576	569.424	
			81			TITLUL XIV RAMBURSARI DE CREDITE		759.000	200.000	759.000	759.000	189.576	569.424	
			81	02		Rambursari de credite interne		759.000	200.000	759.000	759.000	189.576	569.424	
			81	02	05	Rambursari de credite aferente datoriei publice interne locale		759.000	200.000	759.000	759.000	189.576	569.424	
8402						TRANSPORTURI		43.138.000	17.279.000	34.465.384	34.465.384	14.698.969	19.766.415	7.542.026
			01			CHELTUIELI CURENTE		39.778.000	16.439.000	31.105.384	31.105.384	14.698.969	16.406.415	7.542.026
			20			TITLUL II BUNURI SI SERVICII		10.178.000	3.229.000	1.505.384	1.505.384	1.490.329	15.055	33.386
			20	01		Bunuri si servicii		950.000	325.000	175.310	175.310	168.048	7.262	14.660
			20	01	09	Materiale si prestari de servicii cu caracter functional		850.000	300.000	175.310	175.310	168.048	7.262	8.513
			20	01	30	Alte bunuri si servicii pentru intretinere si functionare		100.000	25.000					6.147
			20	02		Reparatii curente		8.830.000	2.804.000	1.330.074	1.330.074	1.322.281	7.793	18.726
			20	30		Alte cheltuieli		398.000	100.000					
			20	30	30	Alte cheltuieli cu bunuri si servicii		398.000	100.000					
			40			TITLUL IV SUBVENTII		29.600.000	13.210.000	29.600.000	29.600.000	13.208.640	16.391.360	7.508.640
			40	03		Subventii pentru acoperirea diferentelor de pret si tarif		29.600.000	13.210.000	29.600.000	29.600.000	13.208.640	16.391.360	7.508.640
			79			OPERATIUNI FINANCIARE		3.360.000	840.000	3.360.000	3.360.000		3.360.000	
			81			TITLUL XIV RAMBURSARI DE CREDITE		3.360.000	840.000	3.360.000	3.360.000		3.360.000	
			81	02		Rambursari de credite interne		3.360.000	840.000	3.360.000	3.360.000		3.360.000	
			81	02	05	Rambursari de credite aferente datoriei publice interne locale		3.360.000	840.000	3.360.000	3.360.000		3.360.000	
9902	96					excedent/deficit sect funct						27.778.669		

Conducatorul institutiei,



Conducatorul compartimentului
financiar-contabil



TOTAL JUDET

CONTUL DE EXECUTIE AL BUGETULUI LOCAL - CHELTUIELI
SECTIUNEA DE DEZVOLTARE
31.03.2012

Pag. 1 - lei-

Capi- tol	Sub- capi- tol	Pa- ra- graf	Gru- pa / Titlu	Ar- ti- col	Ali- ne- at	Denumire indicator	Credite de angajament	Credite bugetare		Angajamente bugetare	Angajamente legale	Plati efectuate	Angajamente legale de platit	Cheltuieli efective
								anuale aprobat la finele perioadei de raportare	trimestriale cumulate					
A						B	1	2	3	4	5	6	7=5-6	8
5002						TOTAL CHELTUIELI	752.414.171	111.167.000	33.432.000	21.393.103	21.393.103	12.062.049	9.331.054	31.266.981
			01			CHELTUIELI CURENTE	78.311.171	33.831.000	9.975.000	4.357.523	4.357.523	1.453.152	2.904.371	4.728.460
			51			TITLUL VI TRANSFERURI INTRE UNITATI ALE ADMINISTRATIEI PUBLICE		2.457.000	1.581.000	2.457.000	2.457.000	52.629	2.404.371	52.629
			51	02		Transferuri de capital		2.457.000	1.581.000	2.457.000	2.457.000	52.629	2.404.371	52.629
			51	02	28	Transferuri din bugetele locale pentru finantarea cheltuielilor de capital din domeniul sanatatii		1.954.000	1.300.000	1.954.000	1.954.000	1.139	1.952.861	1.139
			51	02	29	Alte transferuri de capital catre institutii publice		503.000	281.000	503.000	503.000	51.490	451.510	51.490
			55			TITLUL VII ALTE TRANSFERURI		500.000	125.000	500.000	500.000		500.000	
			55	01		A. Transferuri interne		500.000	125.000	500.000	500.000		500.000	
			55	01	09	Programe ISPA		500.000	125.000	500.000	500.000		500.000	
			56			TITLUL VIII PROIECTE CU FINANTARE DIN FONDURI EXTERNE NERAMBURSABILE (FEN)								
						POSTADERARE	78.311.171	30.874.000	8.269.000	1.400.523	1.400.523	1.400.523		4.675.831
			56	01		Programe din Fondul European de Dezvoltare Regionala (FEDR)	76.733.171	29.296.000	7.447.000	824.449	824.449	824.449		4.262.692
			56	01	01	Finantarea nationala*)	12.072.640	4.608.000	1.183.000	173.981	173.981	173.981		698.222
			56	01	02	Finantarea externa nerambursabila	49.915.337	18.190.000	4.630.000	355.948	355.948	355.948		2.790.755
			56	01	03	Cheltuieli neeligibile*)	14.745.194	6.498.000	1.634.000	294.520	294.520	294.520		773.715
			56	02		Programe din Fondul Social European (FSE)	1.455.000	1.455.000	699.000	492.929	492.929	492.929		326.024
			56	02	01	Finantarea nationala*)	170.000	170.000	79.000	53.047	53.047	53.047		35.992
			56	02	02	Finantarea externa nerambursabila	1.215.000	1.215.000	585.000	409.171	409.171	409.171		278.796
			56	02	03	Cheltuieli neeligibile*)	70.000	70.000	35.000	30.711	30.711	30.711		11.236
			56	08		Programe Instrumentul European de Vecinatate si Parteneriat(ENP)	123.000	123.000	123.000	83.145	83.145	83.145		87.115
			56	08	01	Finantare nationala	12.000	12.000	12.000	8.167	8.167	8.167		8.392

Capi- tol	Sub- capi- tol	Pa- ra- graf	Gru- pa / Titlu	Ar- ti- col	Ali- ne- at	Denumire indicator	Credite de angajament	Credite bugetare		Angajamente bugetare	Angajamente legale	Plati efectuate	Angajamente legale de platit	Cheltuieli efective
								anuale aprobrate la finele perioadei de raportare	trimestriale cumulate					
A						B	1	2	3	4	5	6	7=5-6	8
			56	08	02	Finantarea externa nerambursabila	107.000	107.000	107.000	73.259	73.259	73.259		75.530
			56	08	03	Cheltuieli neeligibile	4.000	4.000	4.000	1.719	1.719	1.719		3.193
			70			CHELTUIELI DE CAPITAL	674.103.000	77.336.000	23.457.000	17.035.581	17.035.581	10.608.898	6.426.683	26.538.521
			71			TITLUL X ACTIVE NEFINANCIARE	674.103.000	74.106.000	23.457.000	17.035.581	17.035.581	10.608.898	6.426.683	26.538.521
			71	01		Active fixe	674.103.000	72.818.000	22.294.000	17.007.913	17.007.913	10.591.150	6.416.763	26.538.521
			71	01	01	Constructii	658.705.000	65.355.000	19.694.000	15.986.212	15.986.212	10.149.892	5.836.320	25.406.266
			71	01	02	Masini, echipamente si mijloace de transport		3.039.000	998.000	56.957	56.957	11.957	45.000	393.413
			71	01	03	Mobilier, aparatura birotica si alte active corporale	15.398.000	68.000	42.000					103.595
			71	01	30	Alte active fixe (inclusiv reparatii capitale)		4.356.000	1.560.000	964.744	964.744	429.301	535.443	635.247
			71	03		Reparatii capitale aferente activelor fixe		1.288.000	1.163.000	27.668	27.668	17.748	9.920	
			72			TITLUL XI ACTIVE FINANCIARE		3.230.000						
			72	01		Active financiare		3.230.000						
			72	01	01	Participare la capitalul social al societatilor comerciale		3.230.000						
			84			PLATI EFECTUATE IN ANII PRECEDENTI SI RECUPERATE IN ANUL CURENT				-1	-1	-1		
			85			Titlul XV PLATI EFECTUATE IN ANII PRECEDENTI SI RECUPERATE IN ANUL CURENT				-1	-1	-1		
			85	01		Plati efectuate in anii precedenti si recuperate in anul curent				-1	-1	-1		
			85	01	02	Plati efectuate in anii precedenti si recuperate in anul curent (SD)				-1	-1	-1		
5100	02					Partea I-a SERVICII PUBLICE GENERALE		17.450.000	295.000	222.785	222.785	129.360	93.425	212.084

Capi- tol	Sub- capi- tol	Pa- ra- graf	Gru- pa / Titlu	Ar- ti- col	Ali- ne- at	Denumire indicator	Credite de angajament	Credite bugetare		Angajamente bugetare	Angajamente legale	Plati efectuate	Angajamente legale de platit	Cheltuieli efective
								anuale aprobrate la finele perioadei de raportare	trimestriale cumulate					
								1	2					
A						B	1	2	3	4	5	6	7=5-6	8
			56	01		POSTADERARE	406.000	406.000	102.000	38.155	38.155	38.155		44.434
						Programe din Fondul European de Dezvoltare Regionala (FEDR)	406.000	406.000	102.000	38.155	38.155	38.155		44.434
			56	01	01	Finantarea nationala*)	60.000	60.000	15.000	5.723	5.723	5.723		9.476
			56	01	02	Finantarea externa nerambursabila	340.000	340.000	85.000	32.432	32.432	32.432		34.774
			56	01	03	Cheltuieli neeligibile*)	6.000	6.000	2.000					184
			70			CHELTUIELI DE CAPITAL	2.795.000	22.958.000	6.572.000	4.205.870	4.205.870	2.602.155	1.603.715	2.851.652
			71			TITLUL X ACTIVE NEFINANCIARE	2.795.000	21.858.000	6.572.000	4.205.870	4.205.870	2.602.155	1.603.715	2.851.652
			71	01		Active fixe	2.795.000	21.858.000	6.572.000	4.205.870	4.205.870	2.602.155	1.603.715	2.851.652
			71	01	01	Constructii	2.795.000	19.107.000	5.502.000	3.579.138	3.579.138	2.461.930	1.117.208	2.588.216
			71	01	02	Masini, echipamente si mijloace de transport								66.908
			71	01	03	Mobilier, aparatura birotica si alte active corporale								1.296
			71	01	30	Alte active fixe (inclusiv reparatii capitale)		2.751.000	1.070.000	626.732	626.732	140.225	486.507	195.232
			72			TITLUL XI ACTIVE FINANCIARE		1.100.000						
			72	01		Active financiare		1.100.000						
			72	01	01	Participare la capitalul social al societatilor comerciale		1.100.000						
7402						PROTECTIA MEDIULUI	1.064.000	9.757.000	2.530.000	1.791.870	1.791.870	729.127	1.062.743	1.104.949
			01			CHELTUIELI CURENTE		500.000	125.000	500.000	500.000		500.000	
			55			TITLUL VII ALTE TRANSFERURI		500.000	125.000	500.000	500.000		500.000	
			55	01		A. Transferuri interne		500.000	125.000	500.000	500.000		500.000	
			55	01	09	Programe ISPA		500.000	125.000	500.000	500.000		500.000	
			70			CHELTUIELI DE CAPITAL	1.064.000	9.257.000	2.405.000	1.291.870	1.291.870	729.127	562.743	1.104.949
			71			TITLUL X ACTIVE NEFINANCIARE	1.064.000	9.257.000	2.405.000	1.291.870	1.291.870	729.127	562.743	1.104.949
			71	01		Active fixe	1.064.000	9.257.000	2.405.000	1.291.870	1.291.870	729.127	562.743	1.104.949

Capi- tol	Sub- capi- tol	Pa- ra- graf	Gru- pa / Titlu	Ar- ti- col	Ali- ne- at	Denumire indicator	Credite de angajament	Credite bugetare		Angajamente bugetare	Angajamente legale	Plati efectuate	Angajamente legale de platit	Cheltuieli efective
								anuale aprobrate la finele perioadei de raportare	trimestriale cumulate					
A						B	1	2	3	4	5	6	7=5-6	8
			71	01	01	Constructii	1.064.000	7.729.000	2.005.000	1.278.230	1.278.230	729.127	549.103	677.151
			71	01	02	Masini, echipamente si mijloace de transport		1.420.000	355.000					112.761
			71	01	30	Alte active fixe (inclusiv reparatii capitale)		108.000	45.000	13.640	13.640		13.640	315.037
8000	02					Partea V-a ACTIUNI ECONOMICE	683.969.363	37.119.000	15.144.000	9.946.356	9.946.356	6.169.263	3.777.093	19.276.603
8102						COMBUSTIBILI SI ENERGIE	430.099.000	3.274.000	1.774.000	1.338.497	1.338.497	1.079.823	258.674	13.693.684
			70			CHELTUIELI DE CAPITAL	430.099.000	3.274.000	1.774.000	1.338.498	1.338.498	1.079.824	258.674	13.693.684
			71			TITLUL X ACTIVE NEFINANCIARE	430.099.000	1.774.000	1.774.000	1.338.498	1.338.498	1.079.824	258.674	13.693.684
			71	01		Active fixe	430.099.000	1.774.000	1.774.000	1.338.498	1.338.498	1.079.824	258.674	13.693.684
			71	01	01	Constructii	430.099.000	1.774.000	1.774.000	1.338.498	1.338.498	1.079.824	258.674	13.640.381
			71	01	02	Masini, echipamente si mijloace de transport								53.303
			72			TITLUL XI ACTIVE FINANCIARE		1.500.000						
			72	01		Active financiare		1.500.000						
			72	01	01	Participare la capitalul social al societatilor comerciale		1.500.000						
			84			TITLUL XV PLATI EFECTUATE IN ANII PRECEDENTI SI RECUPERATE IN ANUL CURENT				-1	-1	-1		
			85			Titlul XV PLATI EFECTUATE IN ANII PRECEDENTI SI RECUPERATE IN ANUL CURENT				-1	-1	-1		
			85	01		Plati efectuate in anii precedenti si recuperate in anul curent				-1	-1	-1		
			85	01	02	Plati efectuate in anii precedenti si recuperate in anul curent (SD)				-1	-1	-1		
8402						TRANSPORTURI	253.870.363	33.215.000	13.370.000	8.607.859	8.607.859	5.089.440	3.518.419	5.582.919

Capi- tol	Sub- capi- tol	Pa- ra- graf	Gru- pa / Titlu	Ar- ti- col	Ali- ne- at	Denumire indicator	Credite de angajament	Credite bugetare		Angajamente bugetare	Angajamente legale	Plati efectuate	Angajamente legale de platit	Cheltuieli efective
								anuale aprobrate la finele perioadei de raportare	trimestriale cumulate					
A						B	1	2	3	4	5	6	7=5-6	8
			01			CHELTUIELI CURENTE	56.345.363	19.000.000	4.750.000	38.648	38.648	38.648		55.573
			56			TITLUL VIII PROIECTE CU FINANTARE DIN FONDURI EXTERNE NERAMBURSABILE (FEN)								
						POSTADERARE	56.345.363	19.000.000	4.750.000	38.648	38.648	38.648		55.573
			56	01		Programe din Fondul European de Dezvoltare Regionala (FEDR)	56.345.363	19.000.000	4.750.000	38.648	38.648	38.648		55.573
			56	01	01	Finantarea nationala*)	8.928.922	2.840.000	710.000	7.458	7.458	7.458		8.709
			56	01	02	Finantarea externa nerambursabila	36.510.887	11.600.000	2.900.000	30.494	30.494	30.494		35.608
			56	01	03	Cheltuieli neeligibile*)	10.905.554	4.560.000	1.140.000	696	696	696		11.256
			70			CHELTUIELI DE CAPITAL	197.525.000	14.215.000	8.620.000	8.569.211	8.569.211	5.050.792	3.518.419	5.527.346
			71			TITLUL X ACTIVE NEFINANCIARE	197.525.000	14.215.000	8.620.000	8.569.211	8.569.211	5.050.792	3.518.419	5.527.346
			71	01		Active fixe	197.525.000	14.215.000	8.620.000	8.569.211	8.569.211	5.050.792	3.518.419	5.527.346
			71	01	01	Constructii	197.525.000	12.729.000	8.000.000	8.479.020	8.479.020	4.965.356	3.513.664	5.513.465
			71	01	02	Masini, echipamente si mijloace de transport		1.006.000	500.000					13.881
			71	01	30	Alte active fixe (inclusiv reparatii capitale)		480.000	120.000	90.191	90.191	85.436	4.755	
8702			70			ALTE ACTIUNI ECONOMICE		630.000						
			70			CHELTUIELI DE CAPITAL		630.000						
			72			TITLUL XI ACTIVE FINANCIARE		630.000						
			72	01		Active financiare		630.000						
			72	01	01	Participare la capitalul social al societatilor comerciale		630.000						
9902	97					excedent/deficit sect. rez.		-35.951.000	-14.551.000			9.867.491		

Conducătorul institutiei,
PRIMAR
Județul Galați - Municipiul Galați

Conducătorul compartimentului
financiar-contabil

Capi- tol	Sub- capi- tol	Pa- ra- graf	Gru- pa / Titlu	Ar- ti- col	Ali- ne- at	Denumire indicator	Prevederi bugetare anuale aprobrate la finele perioadei de raportare	Prevederi bugetare trimestriale cumulate	Drepturi constatate			Incasari realizate	Stingeri pe alte cai decat incasari	Drepturi constatate de incasat
									Total, din care:	din anii precedenti	din anul curent			
A						B	1	2	3=4+5	4	5	6	7	8=3-6-7
0						TOTAL JUDET								
0001	08					TOTAL VENITURI-NERAMBURSABILE	437.000	122.000	551		551	551		
0002						I. VENITURI CURENTE	66.000	17.000	551		551	551		
2900						C. VENITURI NEFISCALE	66.000	17.000	551		551	551		
3000						C1. VENITURI DIN PROPRIETATE	2.000	1.000	6		6	6		
3108						VENITURI DIN DOBANZI	2.000	1.000	6		6	6		
	03					Alte venituri din dobanzi	2.000	1.000	6		6	6		
3300	08					C2. VANZARI DE BUNURI SI SERVICII	64.000	16.000	545		545	545		
3608						DIVERSE VENITURI	64.000	16.000	545		545	545		
	50					Alte venituri	64.000	16.000	545		545	545		
4100	08					IV. SUBVENTII	371.000	105.000						
4408						DONATII DIN STRAINATATE	371.000	105.000						
	01					Donatii din strainatate	371.000	105.000						
	01					Curente	371.000	105.000						

Conducatorul institutiei,

Conducatorul compartimentului
financiar-contabil



CONTUL DE EXECUTIE AL FONDURILOR EXTERNE NERAMBURSABILE-CHELTUIELI

31.03.2012

Pag. 1 - lei-


Capi- tol	Sub- capi- tol	Pa- ra- graf	Gru- pa / Titlu	Ar- ti- col	Ali- ne- at	Denumire indicator	Credite de angajament	Credite bugetare		Angajamente bugetare	Angajamente legale	Plati efectuate	Angajamente legale de platit	Cheltuieli efective
								anuale aprobrate la finele perioadei de raportare	trimestriale cumulate					
A						B	1	2	3	4	5	6	7=5-6	8
0						TOTAL JUDET								
5008						FONDURI EXTERNE NERAMBURSABILE		437.000	122.000	21.148	21.148	21.148		59.623
6508						INVATAMANT		437.000	122.000	21.148	21.148	21.148		59.623
	03					Invatamant prescolar si primar								30.068
		02				Invatamant primar								30.068
	04					Invatamant secundar		437.000	122.000	21.148	21.148	21.148		29.555
		01				Invatamant secundar inferior		10.000	5.000					8.407
		02				Invatamant secundar superior		427.000	117.000	21.148	21.148	21.148		21.148

DETALIEREA CHELTUIELILOR
- fonduri externe nerambursabile -
31.03.2012

Pag. 2 - lei-

Capi- tol	Sub- capi- tol	Pa- ra- graf	Gru- pa / Titlu	Ar- ti- col	Ali- ne- at	Denumire indicator	Credite de angajament	Credite bugetare		Angajamente bugetare	Angajamente legale	Plati efectuate	Angajamente legale de platit	Cheltuieli efective
								anuale aprobrate la finele perioadei de raportare	trimestriale cumulate					
A						B	1	2	3	4	5	6	7=5-6	8
0						TOTAL JUDET								
5008						FONDURI EXTERNE NERAMBURSABILE		437.000	122.000	21.148	21.148	21.148		59.623
			01			CHELTUIELI CURENTE		437.000	122.000	21.148	21.148	21.148		59.623
			20			TITLUL II BUNURI SI SERVICII		437.000	122.000	21.148	21.148	21.148		59.623
			20	06		Deplasari, detasari, transferari		387.000	99.000	19.115	19.115	19.115		19.115
			20	06	01	Deplasari interne, detasari, transferari		10.000	5.000					19.115
			20	06	02	Deplasari in strainatate		377.000	94.000	19.115	19.115	19.115		19.115
			20	30		Alte cheltuieli		50.000	23.000	2.033	2.033	2.033		40.508
			20	30	30	Alte cheltuieli cu bunuri si servicii		50.000	23.000	2.033	2.033	2.033		40.508
6508						INVATAMANT		437.000	122.000	21.148	21.148	21.148		59.623
			01			CHELTUIELI CURENTE		437.000	122.000	21.148	21.148	21.148		59.623
			20			TITLUL II BUNURI SI SERVICII		437.000	122.000	21.148	21.148	21.148		59.623
			20	06		Deplasari, detasari, transferari		387.000	99.000	19.115	19.115	19.115		19.115
			20	06	01	Deplasari interne, detasari, transferari		10.000	5.000					19.115
			20	06	02	Deplasari in strainatate		377.000	94.000	19.115	19.115	19.115		19.115
			20	30		Alte cheltuieli		50.000	23.000	2.033	2.033	2.033		40.508
			20	30	30	Alte cheltuieli cu bunuri si servicii		50.000	23.000	2.033	2.033	2.033		40.508


Conducatorul institutiei,




Conducatorul compartimentului
financiar-contabil

Capi- tol	Sub- capi- tol	Pa- ra- graf	Gru- pa / Titlu	Ar- ti- col	Ali- ne- at	Denumire indicator	Prevederi bugetare anuale aprobrate la finele perioadei de raportare	Prevederi bugetare trimestriale cumulate	Drepturi constatate			Incasari realizate	Stingeri pe alte cai decat incasari	Drepturi constatate de incasat
									Total, din care:	din anii precedenti	din anul curent			
A						B	1	2	3=4+5	4	5	6	7	8=3-6-7
						finantarea cheltuielilor de capital								
						din domeniul sanatatii	1.954.000	1.300.000	1.139		1.139	1.139		
4310	19					Subventii pentru institutii publice	503.000	281.000	51.490		51.490	51.490		
4510						SUME PRIMITE DE LA UE/ALTI DONATORI IN								
						CONTUL PLATILOR EFECTUATE SI	1.584.000	600.000	166.188		166.188	166.188		
4510	01					Fondul european de Dezvoltare Regionala	1.584.000	600.000	166.188		166.188	166.188		
					01	Sume primite in contul platilor								
						efectuate in anul curent	1.584.000	600.000						
4510	01	02				Sume primite in contul platilor								
						efectuate in anii anteriori			166.188		166.188	166.188		

Conducatorul institutiei,

Conducatorul compartimentului
financiar-contabil

Capi- tol	Sub- capi- tol	Pa- ra- graf	Gru- pa / Titlu	Ar- ti- col	Ali- ne- at	Denumire indicator	Prevederi bugetare anuale aprobrate la finele perioadei de raportare	Prevederi bugetare trimestriale cumulate	Drepturi constatate			Incasari realizate	Stingeri pe alte cai decat incasari	Drepturi constatate de incasat
									Total, din care:	din anii precedenti	din anul curent			
A						B	1	2	3=4+5	4	5	6	7	8=3-6-7
3310						alocate de la bugetul de stat	2.964.000	962.000	774.362		774.362	774.362		
	31					Venituri din contractele incheiate cu directiile de sanatate publica din sume alocate din venituri proprii ale Ministerului Sanatatii	308.000		27.600		27.600	27.600		
		50				Alte venituri din prestari de servicii si alte activitati	492.000	134.000	131.995	1.232	130.763	127.708		4.287
3510						AMENZI, PENALITATI SI CONFISCARI	23.000	7.000	5.125		5.125	5.125		
		50				Alte amenzi, penalitati si confiscari	23.000	7.000	5.125		5.125	5.125		
3610						DIVERSE VENITURI	363.000	148.000	168.521	55.863	112.658	109.163		59.358
		50				Alte venituri	363.000	148.000	168.521	55.863	112.658	109.163		59.358
3710						TRANSFERURI VOLUNTARE, ALTELE DECAT SUBVENTIILE	-2.482.000	-1.048.000	12.453		12.453	12.453		
		01				Donatii si sponsorizari	6.000	6.000	12.453		12.453	12.453		
		03				Varsaminte din sectiunea de functionare pentru finantarea sectiunii de dezvoltare a bugetului local	-2.488.000	-1.054.000						
4100	10					IV. SUBVENTII	22.641.000	7.308.000	6.510.289		6.510.289	6.510.289		
4310						SUBVENTII DE LA ALTE ADMINISTRATII	22.641.000	7.308.000	6.510.289		6.510.289	6.510.289		
		09				Subventii pentru institutii publice	18.666.000	6.000.000	5.215.444		5.215.444	5.215.444		
		10				Subventii din bugetele locale pentru finantarea cheltuielilor curente din domeniul sanatatii	3.975.000	-1.308.000	1.294.845		1.294.845	1.294.845		

Conducătorul institutiei,



Conducătorul compartimentului
 financiar-contabil


**CONTUL DE EXECUTIE AL INSTITUTIILOR PUBLICE FINANTATE
DIN VENITURI PROPRII SI SUBVENTII DIN BUGETUL LOCAL - VENITURI
SECTIUNEA DE DEZVOLTARE
31.03.2012**

Pag. 1 - lei-

Capi- tol	Sub- capi- tol	Pa- ra- graf	Gru- pa / Titlu	Ar- ti- col	Ali- ne- at	Denumire indicator	Prevederi bugetare anuale aprobrate la finele perioadei de raportare	Prevederi bugetare trimestriale cumulate	Drepturi constatate			Incasari realizate	Stingeri pe alte cai decat incasari	Drepturi constatate de incasat
									Total, din care:	din anii precedenti	din anul curent			
A						B	1	2	3=4+5	4	5	6	7	8=3-6-7
0001	10					TOTAL VENITURI-VENITURI	6.529.000	3.235.000	218.817		218.817	218.817		
0002						I. VENITURI CURENTE	2.488.000	1.054.000						
2900						C. VENITURI NEFISCALE	2.488.000	1.054.000						
3300						C2. VANZARI DE BUNURI SI SERVICII	2.488.000	1.054.000						
3710						TRANSFERURI VOLUNTARE, ALTELE DECAT SUBVENTILE	2.488.000	1.054.000						
	04					Varsaminte din sectiunea de functionare	2.488.000	1.054.000						
4100	10					IV. SUBVENTII	2.457.000	1.581.000	52.629		52.629	52.629		
4310						SUBVENTII DE LA ALTE ADMINISTRATII	2.457.000	1.581.000	52.629		52.629	52.629		
	14					Subventii din bugetele locale pentru finantarea cheltuielilor de capital din domeniul sanatatii	1.954.000	1.300.000	1.139		1.139	1.139		
	19					Subventii pentru institutii publice	503.000	281.000	51.490		51.490	51.490		
4510						SUME PRIMITE DE LA UE/ALTI DONATORI IN CONTUL PLATILOR EFECTUATE SI	1.584.000	600.000	166.188		166.188	166.188		
	01					Fondul european de Dezvoltare Regionala	1.584.000	600.000	166.188		166.188	166.188		
	01					Sume primite in contul platilor efectuate in anul curent	1.584.000	600.000						
	02					Sume primite in contul platilor efectuate in anii anteriori			166.188		166.188	166.188		

Conducatorul institutiei,

Conducatorul compartimentului
financiar-contabil

**CONTUL DE EXECUTIE AL INSTITUTIILOR PUBLICE FINANTATE
DIN VENITURI PROPRII SI SUBVENTII DIN BUGETUL LOCAL - CHELTUIELI
31.03.2012**

Pag. 1 - lei-

Capi- tol	Sub- capi- tol	Pa- ra- graf	Gru- pa / Titlu	Ar- ti- col	Ali- ne- at	Denumire indicator	Credite de angajament	Credite bugetare		Angajamente bugetare	Angajamente legale	Plati efectuate	Angajamente legale de platit	Cheltuieli efective
								anuale aprobrate la finele perioadei de raportare	trimestriale cumulate					
A						B	1	2	3	4	5	6	7=5-6	8
0						TOTAL JUDET								
5010						TOTAL CHELTUIELI DIN VENITURI PROPRII SI SUBVENTII	2.056.000	110.098.000	37.973.000	60.761.573	60.761.573	24.235.644	36.525.929	23.976.694
5410						ALTE SERVICII PUBLICE GENERALE		27.583.000	8.355.000	9.523.612	9.523.612	5.748.246	3.775.366	4.946.681
	50					Alte servicii publice generale		27.583.000	8.355.000	9.523.612	9.523.612	5.748.246	3.775.366	4.946.681
6110						ORDINE PUBLICA SI SIGURANTA NATIONALA		7.751.000	2.531.000	6.758.360	6.758.360	2.200.151	4.558.209	2.259.333
		03				Ordine publica		7.751.000	2.531.000	6.758.360	6.758.360	2.200.151	4.558.209	2.259.333
			04			Politia comunitara		7.751.000	2.531.000	6.758.360	6.758.360	2.200.151	4.558.209	2.259.333
6510						INVATAMANT		10.865.000	3.888.000	2.485.727	2.485.727	2.056.634	429.093	2.264.655
		03				Invatamant prescolar si primar		5.062.000	1.796.000	974.596	974.596	937.361	37.235	984.503
			01			Invatamant prescolar		4.909.000	1.720.000	970.452	970.452	933.217	37.235	979.468
			02			Invatamant primar		153.000	76.000	4.144	4.144	4.144		5.035
		04				Invatamant secundar		5.803.000	2.092.000	1.511.131	1.511.131	1.119.273	391.858	1.280.152
			01			Invatamant secundar inferior		427.000	216.000	185.034	185.034	87.446	97.588	92.151
			02			Invatamant secundar superior		5.376.000	1.876.000	1.326.097	1.326.097	1.031.827	294.270	1.188.001
6610						SANATATE		48.054.000	17.779.000	31.535.030	31.535.030	10.695.836	20.839.194	11.093.052
		06				Servicii medicale in unitati sanitare cu paturi		48.054.000	17.779.000	31.535.030	31.535.030	10.695.836	20.839.194	11.093.052
6610	06	01				Spitale generale		47.903.000	17.710.000	31.410.570	31.410.570	10.657.132	20.753.438	11.055.548
			03			Unitati medico-sociale		151.000	69.000	124.460	124.460	38.704	85.756	37.504
6710						CULTURA, RECREERE SI RELIGIE		8.829.000	2.719.000	7.093.185	7.093.185	2.191.878	4.901.307	2.200.088
		03				Servicii culturale		8.829.000	2.719.000	7.093.185	7.093.185	2.191.878	4.901.307	2.200.088
			04			Institutii publice de spectacole si concerte		8.829.000	2.719.000	7.093.185	7.093.185	2.191.878	4.901.307	2.200.088
6810						ASIGURARI SI ASISTENTA SOCIALA	2.056.000	6.237.000	2.491.000	2.793.151	2.793.151	1.174.028	1.619.123	1.065.486
		04				Asistenta acordata persoanelor in varsta		3.238.000	1.020.000	2.030.929	2.030.929	894.652	1.136.277	823.539
		12				Unitati de asistenta medico-sociale	2.056.000	2.999.000	1.471.000	762.222	762.222	279.376	482.846	241.947
8710						ALTE ACTIUNI ECONOMICE		779.000	210.000	572.508	572.508	168.871	403.637	147.199

Capi- tol	Sub- capi- tol	Pa- ra- graf	Gru- pa / Titlu	Ar- ti- col	Ali- ne- at	Denumire indicator	Credite de angajament	Credite bugetare		Angajamente bugetare	Angajamente legale	Plati efectuate	Angajamente legale de platit	Cheltuieli efective
								anuale aprobrate la finele perioadei de raportare	trimestriale cumulate					
A						B	1	2	3	4	5	6	7=5-6	8
8710	50					Alte actiuni economice		779.000	210.000	572.508	572.508	168.871	403.637	147.199

**DETA LIEREA CHELTUIELILOR
INSTITUTII PUBLICE FINANTATE DIN VENITURI PROPRII
SI SUBVENTII DIN BUGETUL LOCAL**

Pag. 3 - lei-

Capi- tol	Sub- capi- tol	Pa- ra- graf	Gru- pa / Titlu	Ar- ti- col	Ali- ne- at	Denumire indicator	Credite de angajament	Credite bugetare		Angajamente bugetare	Angajamente legale	Plati efectuate	Angajamente legale de platit	Cheltuieli efective
								anuale aprobrate la finele perioadei de raportare	trimestriale cumulate					
A						B	1	2	3	4	5	6	7=5-6	8
0						TOTAL JUDET								
5010						TOTAL CHELTUIELI DIN VENITURI PROPRII SI SUBVENTII	2.056.000	110.098.000	37.973.000	60.761.573	60.761.573	24.235.644	36.525.929	23.976.694
						01 CHELTUIELI CURENTE	2.056.000	105.219.000	35.357.000	60.621.439	60.621.439	24.178.029	36.443.410	23.053.898
						10 TITLUL I CHELTUIELI DE PERSONAL		44.324.000	13.522.000	44.324.000	44.324.000	11.944.023	32.379.977	11.788.245
						10 01 Cheltuieli salariale in bani		33.814.000	10.137.000	33.814.000	33.814.000	8.949.053	24.864.947	8.851.620
						10 01 01 Salarii de baza		26.312.000	7.795.000	26.312.000	26.312.000	6.885.724	19.426.276	6.699.311
						10 01 05 Sporuri pentru conditii de munca		3.265.000	953.000	3.265.000	3.265.000	903.517	2.361.483	959.345
						10 01 06 Alte sporuri		2.594.000	847.000	2.594.000	2.594.000	773.072	1.820.928	779.772
						10 01 10 Fond pentru posturi ocupate prin cumul		60.000	20.000	60.000	60.000	19.259	40.741	20.493
						10 01 11 Fond aferent platii cu ora		250.000	106.000	250.000	250.000	63.174	186.826	61.867
						10 01 12 Indemnizatii platite unor persoane din afara unitatii		200.000	101.000	200.000	200.000	100.502	99.498	113.760
						10 01 13 Indemnizatii de delegare		95.000	57.000	95.000	95.000	14.290	80.710	14.290
						10 01 30 Alte drepturi salariale in bani		1.038.000	258.000	1.038.000	1.038.000	189.515	848.485	202.782
						10 02 Cheltuieli salariale in natura		1.798.000	561.000	1.798.000	1.798.000	507.762	1.290.238	508.179
						10 02 01 Tichete de masa		1.798.000	561.000	1.798.000	1.798.000	507.762	1.290.238	508.179
						10 03 Contributii		8.712.000	2.824.000	8.712.000	8.712.000	2.487.208	6.224.792	2.428.446
						10 03 01 Contributii de asigurari sociale de stat		6.361.000	2.060.000	6.361.000	6.361.000	1.893.108	4.467.892	1.841.340
						10 03 02 Contributii de asigurari de somaj		181.000	68.000	181.000	181.000	45.089	135.911	44.258
						10 03 03 Contributii de asigurari sociale de sanatate		1.581.000	509.000	1.581.000	1.581.000	479.876	1.101.124	454.837
						10 03 04 Contributii de asigurari pentru accidente de munca si boli profesionale		122.000	44.000	122.000	122.000	23.811	98.189	22.665
						10 03 06 Contributii pentru concedii si indemnizatii		467.000	143.000	467.000	467.000	45.324	421.676	65.346
						20 TITLUL II BUNURI SI SERVICII		56.359.000	20.166.000	13.750.717	13.750.717	11.559.179	2.191.538	10.622.746

Capi- tol	Sub- capi- tol	Pa- ra- graf	Gru- pa / Titlu	Ar- ti- col	Ali- ne- at	Denumire indicator	Credite de angajament	Credite bugetare		Angajamente bugetare	Angajamente legale	Plati efectuate	Angajamente legale de platit	Cheltuieli efective
								anuale aprobrate la finele perioadei de raportare	trimestriale cumulate					
A						B	1	2	3	4	5	6	7=5-6	8
			20	01		Bunuri si servicii		28.362.000	9.819.800	7.149.475	7.149.475	6.453.099	696.376	5.802.896
			20	01	01	Furnituri de birou		543.000	167.000	79.444	79.444	68.199	11.245	79.826
			20	01	02	Materiale pentru curatenie		1.067.000	506.000	185.819	185.819	145.238	40.581	176.396
			20	01	03	Incalzit, iluminat si forta motrica		3.533.000	1.621.000	1.702.057	1.702.057	1.372.670	329.387	1.492.429
			20	01	04	Apa, canal si salubritate		1.214.000	403.700	305.661	305.661	268.918	36.743	283.423
			20	01	05	Carburanti si lubrifianti		3.321.000	1.007.000	944.623	944.623	944.623		726.838
			20	01	06	Piese de schimb		1.632.000	493.000	298.812	298.812	290.240	8.572	255.872
			20	01	07	Transport		222.000	59.000	19.941	19.941	17.921	2.020	19.755
			20	01	08	Posta, telecomunicatii, radio, tv, internet		545.000	170.000	91.866	91.866	86.996	4.870	85.274
			20	01	09	Materiale si prestari de servicii cu caracter functional		6.993.000	2.456.100	1.201.848	1.201.848	1.133.388	68.460	973.528
			20	01	30	Alte bunuri si servicii pentru intretinere si functionare		9.292.000	2.937.000	2.319.404	2.319.404	2.124.906	194.498	1.709.555
			20	02		Reparatii curente		2.343.000	763.000	192.866	192.866	156.583	36.283	115.953
			20	03		Hrana		10.138.000	3.674.000	2.366.093	2.366.093	2.267.282	98.811	2.400.817
			20	03	01	Hrana pentru oameni		10.138.000	3.674.000	2.366.093	2.366.093	2.267.282	98.811	2.400.817
			20	04		Medicamente si materiale sanitare		7.845.000	3.232.000	2.681.766	2.681.766	1.380.898	1.300.868	1.336.293
			20	04	01	Medicamente		3.290.000	1.362.000	1.361.710	1.361.710	719.515	642.195	643.275
			20	04	02	Materiale sanitare		2.147.000	840.000	618.057	618.057	298.707	319.350	332.596
			20	04	03	Reactivi		1.730.000	662.000	565.471	565.471	301.249	264.222	302.700
			20	04	04	Dezinfectanti		678.000	368.000	136.528	136.528	61.427	75.101	57.722
			20	05		Bunuri de natura obiectelor de inventar		1.924.000	859.100	317.867	317.867	297.014	20.853	135.440
			20	05	01	Uniforme si echipament		576.000	271.000	109.479	109.479	109.479		34.584
			20	05	03	Lenjerie si accesorii de pat		213.000	155.000	71.397	71.397	65.457	5.940	
			20	05	30	Alte obiecte de inventar		1.135.000	433.100	136.991	136.991	122.078	14.913	100.856
			20	06		Deplasari, detasari, transferari		266.000	127.000	24.088	24.088	24.088		32.603
			20	06	01	Deplasari interne, detasari, transferari		170.000	82.000	4.735	4.735	4.735		4.735

Capi- tol	Sub- capi- tol	Pa- ra- graf	Gru- pa / Titlu	Ar- ti- col	Ali- ne- at	Denumire indicator	Credite de angajament	Credite bugetare		Angajamente bugetare	Angajamente legale	Plati efectuate	Angajamente legale de platit	Cheltuieli efective
								anuale aprobrate la finele perioadei de raportare	trimestriale cumulate					
A						B	1	2	3	4	5	6	7=5-6	8
			20	06	02	Deplasari in strainatate		96.000	45.000	19.353	19.353	19.353		27.868
			20	09		Materiale de laborator		72.000	18.000	20.898	20.898	12.911	7.987	13.789
			20	11		Carti, publicatii si materiale documentare		106.000	35.000	759	759	759		2.863
			20	13		Pregatire profesionala		190.000	80.000	14.321	14.321	12.314	2.007	13.321
			20	14		Protectia muncii		128.000	49.000	1.065	1.065	1.065		1.041
			20	15		Munitie, furnituri si armament de natura activelor fixe pentru armata		21.000	11.000	19.468	19.468	10.000	9.468	432
			20	30		Alte cheltuieli		4.964.000	1.498.100	962.051	962.051	943.166	18.885	767.298
			20	30	01	Reclama si publicitate		5.000	2.000					
			20	30	02	Protocol si reprezentare		40.000	16.000	448	448	448		448
			20	30	03	Prime de asigurare non-viata		242.000	84.000	69.639	69.639	69.639		69.639
			20	30	04	Chirii		729.000	191.000	189.396	189.396	187.267	2.129	188.683
			20	30	30	Alte cheltuieli cu bunuri si servicii		3.948.000	1.205.100	702.568	702.568	685.812	16.756	508.528
			56			TITLUL VIII PROIECTE CU FINANTARE DIN FONDURI EXTERNE NERAMBURSABILE (FEN)								
						POSTADERARE	2.056.000	2.056.000	990.000	68.222	68.222	31.920	36.302	
			56	01		Programe din Fondul European de Dezvoltare Regionala (FEDR)	2.056.000	2.056.000	990.000	68.222	68.222	31.920	36.302	
			56	01	01	Finantarea nationala*)	233.000	233.000	190.000					
			56	01	02	Finantarea externa nerambursabila	1.323.000	1.323.000	600.000	53.365	53.365	25.776	27.589	
			56	01	03	Cheltuieli neeligibile*)	500.000	500.000	200.000	14.857	14.857	6.144	8.713	
			59			TITLUL IX ALTE CHELTUIELI		2.480.000	679.000	2.478.500	2.478.500	642.907	1.835.593	642.907
			59	01		Burse		2.000	1.000	500	500	500		500
			59	11		Asociatii si fundatii		2.478.000	678.000	2.478.000	2.478.000	642.407	1.835.593	642.407
			70			CHELTUIELI DE CAPITAL		4.836.000	2.608.000	97.134	97.134	57.615	39.519	922.796
			71			TITLUL X ACTIVE NEFINANCIARE		4.836.000	2.608.000	97.134	97.134	57.615	39.519	922.796
			71	01		Active fixe		4.788.000	2.598.000	97.134	97.134	57.615	39.519	922.796

Capi- tol	Sub- capi- tol	Pa- ra- graf	Gru- pa / Titlu	Ar- ti- col	Ali- ne- at	Denumire indicator	Credite de angajament	Credite bugetare		Angajamente bugetare	Angajamente legale	Plati efectuate	Angajamente legale de platit	Cheltuieli efective
								anuale aprobrate la finele perioadei de raportare	trimestriale cumulate					
A						B	1	2	3	4	5	6	7=5-6	8
			71	01	01	Constructii		1.728.000	1.049.000	47.839	47.839	13.001	34.838	230.623
			71	01	02	Masini, echipamente si mijloace de transport		2.603.000	1.364.000	25.387	25.387	25.387		646.880
			71	01	03	Mobilier, aparatura birotica si alte active corporale		8.000	5.000	4.996	4.996	4.996		12.114
			71	01	30	Alte active fixe (inclusiv reparatii capitale)		449.000	180.000	18.912	18.912	14.231	4.681	33.179
			71	03		Reparatii capitale aferente activelor fixe		48.000	10.000					
			79			OPERATIUNI FINANCIARE		43.000	8.000	43.000	43.000		43.000	
			81			TITLUL XIV RAMBURSARI DE CREDITE		43.000	8.000	43.000	43.000		43.000	
			81	02		Rambursari de credite interne		43.000	8.000	43.000	43.000		43.000	
			81	02	05	Rambursari de credite aferente datoriei publice interne locale		43.000	8.000	43.000	43.000		43.000	
5410						ALTE SERVICII PUBLICE GENERALE		27.583.000	8.355.000	9.523.612	9.523.612	5.748.246	3.775.366	4.946.681
			01			CHELTUIELI CURENTE		26.196.000	7.800.000	9.523.612	9.523.612	5.748.246	3.775.366	4.718.045
			10			TITLUL I CHELTUIELI DE PERSONAL		5.201.000	1.498.000	5.201.000	5.201.000	1.439.741	3.761.259	1.442.957
			10	01		Cheltuieli salariale in bani		3.724.000	1.053.000	3.724.000	3.724.000	1.020.585	2.703.415	1.020.883
			10	01	01	Salarii de baza		3.541.000	997.000	3.541.000	3.541.000	974.412	2.566.588	972.940
			10	01	05	Sporuri pentru conditii de munca		7.000	2.000	7.000	7.000	1.699	5.301	1.784
			10	01	06	Alte sporuri		95.000	29.000	95.000	95.000	26.593	68.407	27.542
			10	01	13	Indemnizatii de delegare		1.000	1.000	1.000	1.000		1.000	
			10	01	30	Alte drepturi salariale in bani		80.000	24.000	80.000	80.000	17.881	62.119	18.617
			10	02		Cheltuieli salariale in natura		545.000	164.000	545.000	545.000	150.543	394.457	151.489
			10	02	01	Tichete de masa		545.000	164.000	545.000	545.000	150.543	394.457	151.489
			10	03		Contributii		932.000	281.000	932.000	932.000	268.613	663.387	270.585
			10	03	01	Contributii de asigurari sociale de stat		725.000	218.000	725.000	725.000	210.572	514.428	211.510

Capi- tol	Sub- capi- tol	Pa- ra- graf	Gru- pa / Titlu	Ar- ti- col	Ali- ne- at	Denumire indicator	Credite de angajament	Credite bugetare		Angajamente bugetare	Angajamente legale	Plati efectuate	Angajamente legale de platit	Cheltuieli efective
								anuale aprobrate la finele perioadei de raportare	trimestriale cumulate					
A						B	1	2	3	4	5	6	7=5-6	8
			10	03	02	Contributii de asigurari de somaj		18.000	6.000	18.000	18.000	5.014	12.986	5.550
			10	03	03	Contributii de asigurari sociale de sanatate		182.000	55.000	182.000	182.000	52.512	129.488	52.954
			10	03	04	Contributii de asigurari pentru accidente de munca si boli profesionale		7.000	2.000	7.000	7.000	515	6.485	571
			20			TITLUL II BUNURI SI SERVICII		20.995.000	6.302.000	4.322.612	4.322.612	4.308.505	14.107	3.275.088
			20	01		Bunuri si servicii		17.795.000	5.340.000	3.773.320	3.773.320	3.759.213	14.107	2.886.418
			20	01	01	Furnituri de birou		55.000	17.000	11.803	11.803	11.803		9.936
			20	01	02	Materiale pentru curatenie		25.000	8.000	5.500	5.500	5.500		5.192
			20	01	03	Incalzit, iluminat si forta motrica		130.000	39.000	43.677	43.677	38.974	4.703	38.974
			20	01	04	Apa, canal si salubritate		60.000	18.000	12.615	12.615	8.693	3.922	8.693
			20	01	05	Carburanti si lubrifianti		3.000.000	900.000	899.988	899.988	899.988		673.840
			20	01	06	Piese de schimb		1.500.000	450.000	270.868	270.868	270.868		229.249
			20	01	07	Transport		5.000	2.000					
			20	01	08	Posta, telecomunicatii, radio, tv, internet		120.000	36.000	17.935	17.935	17.935		14.917
			20	01	09	Materiale si prestari de servicii cu caracter functional		5.400.000	1.620.000	799.833	799.833	799.833		615.468
			20	01	30	Alte bunuri si servicii pentru intretinere si functionare		7.500.000	2.250.000	1.711.101	1.711.101	1.705.619	5.482	1.290.149
			20	02		Reparatii curente		30.000	9.000	2.155	2.155	2.155		2.155
			20	04		Medicamente si materiale sanitare		200.000	60.000	52.492	52.492	52.492		42.807
			20	04	01	Medicamente		50.000	15.000	9.762	9.762	9.762		8.103
			20	04	02	Materiale sanitare		150.000	45.000	42.730	42.730	42.730		34.704
			20	05		Bunuri de natura obiectelor de inventar		270.000	81.000	45.074	45.074	45.074		40.124
			20	05	01	Uniforme si echipament		130.000	39.000	34.323	34.323	34.323		31.402
			20	05	30	Alte obiecte de inventar		140.000	42.000	10.751	10.751	10.751		8.722
			20	06		Deplasari, detasari, transferari		15.000	5.000	1.932	1.932	1.932		1.932

Capi- tol	Sub- capi- tol	Pa- ra- graf	Gru- pa / Titlu	Ar- ti- col	Ali- ne- at	Denumire indicator	Credite de angajament	Credite bugetare		Angajamente bugetare	Angajamente legale	Plati efectuate	Angajamente legale de platit	Cheltuieli efective
								anuale aprobate la finele perioadei de raportare	trimestriale cumulate					
A						B	1	2	3	4	5	6	7=5-6	8
						sanatate		8.000	5.000	8.000	8.000	1.730	6.270	1.780
	10	03	04			Contributii de asigurari pentru accidente de munca si boli profesionale		7.000	5.000	7.000	7.000	607	6.393	630
	10	03	06			Contributii pentru concedii si indemnizatii		6.000	5.000	6.000	6.000	901	5.099	909
	20					TITLUL II BUNURI SI SERVICII		10.542.000	3.798.000	2.274.981	2.274.981	2.003.261	271.720	2.199.270
	20	01				Bunuri si servicii		2.424.000	914.800	557.189	557.189	380.419	176.770	541.096
	20	01	01			Furnituri de birou		139.000	48.000	23.128	23.128	21.128	2.000	17.468
	20	01	02			Materiale pentru curatenie		186.000	62.000	30.766	30.766	27.266	3.500	27.566
	20	01	03			Incalzit, iluminat si forta motrica		851.000	320.000	275.348	275.348	117.048	158.300	264.568
	20	01	04			Apa, canal si salubritate		295.000	129.700	39.133	39.133	36.133	3.000	35.450
	20	01	05			Carburanti si lubrifianti		52.000	20.000	10.250	10.250	10.250		9.977
	20	01	06			Piese de schimb		13.000	7.000	1.333	1.333	1.333		
	20	01	07			Transport		11.000	5.000	402	402	402		387
	20	01	08			Posta, telecomunicatii, radio, tv, internet		78.000	30.000	14.980	14.980	14.980		15.582
	20	01	09			Materiale si prestari de servicii cu caracter functional		192.000	58.100	23.086	23.086	23.086		25.938
	20	01	30			Alte bunuri si servicii pentru intretinere si functionare		607.000	235.000	138.763	138.763	128.793	9.970	144.160
	20	02				Reparatii curente		529.000	176.000	62.281	62.281	32.281	30.000	2.988
	20	03				Hrana		6.903.000	2.421.000	1.550.100	1.550.100	1.493.704	56.396	1.597.449
	20	03	01			Hrana pentru oameni		6.903.000	2.421.000	1.550.100	1.550.100	1.493.704	56.396	1.597.449
	20	04				Medicamente si materiale sanitare		21.000	9.000	3.995	3.995	3.995		4.959
	20	04	01			Medicamente		4.000	3.000					
	20	04	02			Materiale sanitare		1.000	1.000					
	20	04	04			Dezinfectanti		16.000	5.000	3.995	3.995	3.995		4.959
	20	05				Bunuri de natura obiectelor de inventar		371.000	162.100	52.318	52.318	49.764	2.554	7.513

Capi- tol	Sub- capi- tol	Pa- ra- graf	Gru- pa / Titlu	Ar- ti- col	Ali- ne- at	Denumire indicator	Credite de angajament	Credite bugetare		Angajamente bugetare	Angajamente legale	Plati efectuate	Angajamente legale de platit	Cheltuieli efective
								anuale aprobat la finele perioadei de raportare	trimestriale cumulate					
A						B	1	2	3	4	5	6	7=5-6	8
			20	05	03	Lenjerie si accesorii de pat		12.000	5.000					
			20	05	30	Alte obiecte de inventar		359.000	157.100	52.318	52.318	49.764	2.554	7.513
			20	06		Deplasari, detasari, transferari		9.000	4.000	1.000	1.000	1.000		1.000
			20	06	01	Deplasari interne, detasari, transferari		9.000	4.000	1.000	1.000	1.000		1.000
			20	09		Materiale de laborator		5.000	1.000					
			20	11		Carti, publicatii si materiale documentare		10.000	4.000					
			20	13		Pregatire profesionala		27.000	8.000	2.996	2.996	1.996	1.000	1.996
			20	14		Protectia muncii		19.000	10.000	400	400	400		400
			20	30		Alte cheltuieli		224.000	88.100	44.702	44.702	39.702	5.000	41.869
			20	30	30	Alte cheltuieli cu bunuri si servicii		224.000	88.100	44.702	44.702	39.702	5.000	41.869
			59			TITLUL IX ALTE CHELTUIELI		2.000	1.000	500	500	500		500
			59	01		Burse		2.000	1.000	500	500	500		500
			70			CHELTUIELI DE CAPITAL		119.000	17.000	8.246	8.246	8.246		19.019
			71			TITLUL X ACTIVE NEFINANCIARE		119.000	17.000	8.246	8.246	8.246		19.019
			71	01		Active fixe		119.000	17.000	8.246	8.246	8.246		19.019
			71	01	01	Constructii		29.000	4.000					
			71	01	02	Masini, echipamente si mijloace de transport		17.000	5.000	3.009	3.009	3.009		5.888
			71	01	03	Mobilier, aparatura birotica si alte active corporale		3.000						7.621
			71	01	30	Alte active fixe (inclusiv reparatii capitale)		70.000	8.000	5.237	5.237	5.237		5.510
6610						SANATATE		48.054.000	17.779.000	31.535.030	31.535.030	10.695.836	20.839.194	11.093.052
			01			CHELTUIELI CURENTE		45.118.000	15.915.000	31.530.171	31.530.171	10.694.697	20.835.474	10.497.883
			10			TITLUL I CHELTUIELI DE PERSONAL		26.000.000	8.129.000	26.000.000	26.000.000	7.004.219	18.995.781	6.873.664
			10	01		Cheltuieli salariale in bani		19.642.000	6.049.000	19.642.000	19.642.000	5.176.272	14.465.728	5.103.463
			10	01	01	Salarii de baza		14.143.000	4.332.000	14.143.000	14.143.000	3.610.439	10.532.561	3.480.297

Capi- tol	Sub- capi- tol	Pa- ra- graf	Gru- pa / Titlu	Ar- ti- col	Ali- ne- at	Denumire indicator	Credite de angajament	Credite bugetare		Angajamente bugetare	Angajamente legale	Plati efectuate	Angajamente legale de platit	Cheltuieli efective
								anuale aprobrate la finele perioadei de raportare	trimestriale cumulate					
A						B	1	2	3	4	5	6	7=5-6	8
			10	01	05	Sporuri pentru conditii de munca		3.065.000	888.000	3.065.000	3.065.000	853.347	2.211.653	912.070
			10	01	06	Alte sporuri		2.239.000	726.000	2.239.000	2.239.000	659.829	1.579.171	660.571
			10	01	11	Fond aferent platii cu ora		103.000	65.000	103.000	103.000	29.958	73.042	27.701
			10	01	13	Indemnizatii de delegare		3.000	2.000	3.000	3.000		3.000	
			10	01	30	Alte drepturi salariale in bani		89.000	36.000	89.000	89.000	22.699	66.301	22.824
			10	02		Cheltuieli salariale in natura		1.212.000	385.000	1.212.000	1.212.000	346.986	865.014	346.457
			10	02	01	Tichete de masa		1.212.000	385.000	1.212.000	1.212.000	346.986	865.014	346.457
			10	03		Contributii		5.146.000	1.695.000	5.146.000	5.146.000	1.480.961	3.665.039	1.423.744
			10	03	01	Contributii de asigurari sociale de stat		3.715.000	1.235.000	3.715.000	3.715.000	1.126.074	2.588.926	1.075.159
			10	03	02	Contributii de asigurari de somaj		103.000	37.000	103.000	103.000	26.712	76.288	25.495
			10	03	03	Contributii de asigurari sociale de sanatate		901.000	301.000	901.000	901.000	289.725	611.275	265.392
			10	03	04	Contributii de asigurari pentru accidente de munca si boli profesionale		74.000	23.000	74.000	74.000	15.000	59.000	14.322
			10	03	06	Contributii pentru concedii si indemnizatii		353.000	99.000	353.000	353.000	23.450	329.550	43.376
			20			TITLUL II BUNURI SI SERVICII		19.118.000	7.786.000	5.530.171	5.530.171	3.690.478	1.839.693	3.624.219
			20	01		Bunuri si servicii		6.192.000	2.721.000	2.121.731	2.121.731	1.657.263	464.468	1.742.687
			20	01	01	Furnituri de birou		262.000	68.000	37.859	37.859	28.614	9.245	30.442
			20	01	02	Materiale pentru curatenie		662.000	374.000	103.128	103.128	66.851	36.277	86.585
			20	01	03	Incalzit, iluminat si forta motrica		1.841.000	843.000	975.220	975.220	834.791	140.429	868.749
			20	01	04	Apa, canal si salubritate		723.000	206.000	213.729	213.729	185.455	28.274	204.674
			20	01	05	Carburanti si lubrifianti		112.000	28.000	9.735	9.735	9.735		8.958
			20	01	06	Piese de schimb		98.000	25.000	17.030	17.030	11.569	5.461	18.643
			20	01	07	Transport		192.000	48.000	18.368	18.368	16.348	2.020	18.368
			20	01	08	Posta, telecomunicatii, radio, tv, internet		228.000	62.000	32.146	32.146	28.119	4.027	31.226

Capi- tol	Sub- capi- tol	Pa- ra- graf	Gru- pa / Titlu	Ar- ti- col	Ali- ne- at	Denumire indicator	Credite de angajament	Credite bugetare		Angajamente bugetare	Angajamente legale	Plati efectuate	Angajamente legale de platit	Cheltuieli efective
								anuale aprobrate la finele perioadei de raportare	trimestriale cumulate					
A						B	1	2	3	4	5	6	7=5-6	8
			20	01	09	Materiale si prestari de servicii cu caracter functional		1.056.000	671.000	285.754	285.754	224.653	61.101	245.663
			20	01	30	Alte bunuri si servicii pentru intretinere si functionare		1.018.000	396.000	428.762	428.762	251.128	177.634	229.379
			20	02		Reparatii curente		1.667.000	497.000	126.367	126.367	120.084	6.283	108.720
			20	03		Hrana		1.525.000	568.000	315.955	315.955	286.212	29.743	272.701
			20	03	01	Hrana pentru oameni		1.525.000	568.000	315.955	315.955	286.212	29.743	272.701
			20	04		Medicamente si materiale sanitare		7.593.000	3.153.000	2.618.853	2.618.853	1.317.985	1.300.868	1.276.748
			20	04	01	Medicamente		3.211.000	1.336.000	1.346.846	1.346.846	704.651	642.195	625.693
			20	04	02	Materiale sanitare		1.990.000	792.000	574.003	574.003	254.653	319.350	295.592
			20	04	03	Reactivi		1.730.000	662.000	565.471	565.471	301.249	264.222	302.700
			20	04	04	Dezinfectanti		662.000	363.000	132.533	132.533	57.432	75.101	52.763
			20	05		Bunuri de natura obiectelor de inventar		966.000	490.000	164.879	164.879	146.749	18.130	57.571
			20	05	01	Uniforme si echipament		300.000	160.000	61.384	61.384	61.384		
			20	05	03	Lenjerie si accesorii de pat		196.000	150.000	71.397	71.397	65.457	5.940	
			20	05	30	Alte obiecte de inventar		470.000	180.000	32.098	32.098	19.908	12.190	57.571
			20	06		Deplasari, detasari, transferari		154.000	58.000	1.060	1.060	1.060		1.060
			20	06	01	Deplasari interne, detasari, transferari		117.000	58.000	1.060	1.060	1.060		1.060
			20	06	02	Deplasari in strainatate		37.000						
			20	09		Materiale de laborator		67.000	17.000	20.898	20.898	12.911	7.987	13.789
			20	11		Carti, publicatii si materiale documentare		74.000	23.000					
			20	13		Pregatire profesionala		133.000	61.000	8.583	8.583	7.576	1.007	8.583
			20	14		Protectia muncii		90.000	25.000					
			20	30		Alte cheltuieli		657.000	173.000	151.845	151.845	140.638	11.207	142.360
			20	30	02	Protocol si reprezentare		20.000	10.000	448	448	448		448
			20	30	04	Chirii		514.000	131.000	130.781	130.781	128.652	2.129	130.068
			20	30	30	Alte cheltuieli cu bunuri si servicii		123.000	32.000	20.616	20.616	11.538	9.078	11.844

Capi- tol	Sub- capi- tol	Pa- ra- graf	Gru- pa / Titlu	Ar- ti- col	Ali- ne- at	Denumire indicator	Credite de angajament	Credite bugetare		Angajamente bugetare	Angajamente legale	Plati efectuate	Angajamente legale de platit	Cheltuieli efective
								anuale aprobrate la finele perioadei de raportare	trimestriale cumulate					
A						B	1	2	3	4	5	6	7=5-6	8
						accidente de munca si boli profesionale		8.000	3.000	8.000	8.000	2.005	5.995	2.011
	10	03	06			Contributii pentru concedii si indemnizatii		35.000	13.000	35.000	35.000	6.050	28.950	5.906
	20					TITLUL II BUNURI SI SERVICII		1.992.000	707.000	521.807	521.807	493.739	28.068	500.025
	20	01				Bunuri si servicii		758.000	313.000	271.102	271.102	244.299	26.803	252.575
	20	01	01			Furnituri de birou		37.000	11.000	2.694	2.694	2.694		10.058
	20	01	02			Materiale pentru curatenie		21.000	6.000	1.853	1.853	1.853		2.997
	20	01	03			Incalzit, iluminat si forta motrica		315.000	180.000	169.919	169.919	151.607	18.312	150.352
	20	01	04			Apa, canal si salubritate		28.000	9.000	8.833	8.833	7.701	1.132	7.753
	20	01	05			Carburanti si lubrifianti		16.000	7.000	3.050	3.050	3.050		3.150
	20	01	07			Transport		14.000	4.000	1.171	1.171	1.171		1.000
	20	01	08			Posta, telecomunicatii, radio, tv, internet		55.000	15.000	10.526	10.526	10.526		8.311
	20	01	09			Materiale si prestari de servicii cu caracter functional		208.000	62.000	58.532	58.532	51.173	7.359	52.242
	20	01	30			Alte bunuri si servicii pentru intretinere si functionare		64.000	19.000	14.524	14.524	14.524		16.712
	20	02				Reparatii curente		33.000	2.000	174	174	174		174
	20	05				Bunuri de natura obiectelor de inventar		114.000	31.000	25.781	25.781	25.781		23.499
	20	05	30			Alte obiecte de inventar		114.000	31.000	25.781	25.781	25.781		23.499
	20	06				Deplasari, detasari, transferari		78.000	56.000	19.843	19.843	19.843		28.358
	20	06	01			Deplasari interne, detasari, transferari		19.000	11.000	490	490	490		490
	20	06	02			Deplasari in strainatate		59.000	45.000	19.353	19.353	19.353		27.868
	20	11				Carti, publicatii si materiale documentare		8.000	1.000	412	412	412		737
	20	13				Pregatire profesionala		12.000	2.000					
	20	14				Protectia muncii		4.000	2.000					
	20	30				Alte cheltuieli		985.000	300.000	204.495	204.495	203.230	1.265	194.682


Capi- tol	Sub- capi- tol	Pa- ra- graf	Gru- pa / Titlu	Ar- ti- col	Ali- ne- at	Denumire indicator	Credite de angajament	Credite bugetare		Angajamente bugetare	Angajamente legale	Plati efectuate	Angajamente legale de platit	Cheltuieli efective
								anuale aprobrate la finele perioadei de raportare	trimestriale cumulate					
A						B	1	2	3	4	5	6	7=5-6	8
			20	30	30	Alte cheltuieli cu bunuri si servicii		985.000	300.000	204.495	204.495	203.230	1.265	194.682
			59			TITLUL IX ALTE CHELTUIELI		2.478.000	678.000	2.478.000	2.478.000	642.407	1.835.593	642.407
			59	11		Asociatii si fundatii		2.478.000	678.000	2.478.000	2.478.000	642.407	1.835.593	642.407
			70			CHELTUIELI DE CAPITAL		288.000	106.000	22.378	22.378	22.378		23.698
			71			TITLUL X ACTIVE NEFINANCIARE		288.000	106.000	22.378	22.378	22.378		23.698
			71	01		Active fixe		240.000	96.000	22.378	22.378	22.378		23.698
			71	01	02	Masini, echipamente si mijloace de transport		177.000	90.000	22.378	22.378	22.378		
			71	01	30	Alte active fixe (inclusiv reparatii capitale)		63.000	6.000					23.698
			71	03		Reparatii capitale aferente activelor fixe		48.000	10.000					
6810						ASIGURARI SI ASISTENTA SOCIALA	2.056.000	6.237.000	2.491.000	2.793.151	2.793.151	1.174.028	1.619.123	1.065.486
			01			CHELTUIELI CURENTE	2.056.000	6.131.000	2.425.000	2.731.500	2.731.500	1.148.176	1.583.324	1.058.380
			10			TITLUL I CHELTUIELI DE PERSONAL		2.073.000	671.000	2.073.000	2.073.000	542.590	1.530.410	503.850
			10	01		Cheltuieli salariale in bani		1.608.000	518.000	1.608.000	1.608.000	422.288	1.185.712	391.233
			10	01	01	Salarii de baza		1.153.000	365.000	1.153.000	1.153.000	299.620	853.380	273.504
			10	01	05	Sporuri pentru conditii de munca		52.000	20.000	52.000	52.000	14.569	37.431	11.590
			10	01	06	Alte sporuri		65.000	27.000	65.000	65.000	26.197	38.803	30.141
			10	01	30	Alte drepturi salariale in bani		338.000	106.000	338.000	338.000	81.902	256.098	75.998
			10	03		Contributii		465.000	153.000	465.000	465.000	120.302	344.698	112.617
			10	03	01	Contributii de asigurari sociale de stat		335.000	106.000	335.000	335.000	88.897	246.103	84.967
			10	03	02	Contributii de asigurari de somaj		14.000	6.000	14.000	14.000	2.078	11.922	1.896
			10	03	03	Contributii de asigurari sociale de sanatate		86.000	28.000	86.000	86.000	22.617	63.383	22.091
			10	03	04	Contributii de asigurari pentru accidente de munca si boli profesionale		12.000	5.000	12.000	12.000	1.164	10.836	1.010

Capi- tol	Sub- capi- tol	Pa- ra- graf	Gru- pa / Titlu	Ar- ti- col	Ali- ne- at	Denumire indicator	Credite de angajament	Credite bugetare		Angajamente bugetare	Angajamente legale	Plati efectuate	Angajamente legale de platit	Cheltuieli efective
								anuale aprobrate la finele perioadei de raportare	trimestriale cumulate					
A						B	1	2	3	4	5	6	7=5-6	8
			10	03	06	Contributii pentru concedii si indemnizatii		18.000	8.000	18.000	18.000	5.546	12.454	2.653
			20			TITLUL II BUNURI SI SERVICII		2.002.000	764.000	590.278	590.278	573.666	16.612	554.530
			20	01		Bunuri si servicii		818.000	362.000	311.345	311.345	308.987	2.358	252.634
			20	01	01	Furnituri de birou		17.000	6.000	1.465	1.465	1.465		2.648
			20	01	02	Materiale pentru curatenie		170.000	54.000	44.572	44.572	43.768	804	53.574
			20	01	03	Incalzit, iluminat si forta motrica		328.000	198.000	189.442	189.442	189.442		123.010
			20	01	04	Apa, canal si salubritate		95.000	37.000	27.854	27.854	27.854		22.800
			20	01	05	Carburanti si lubrifianti		21.000	7.000	4.000	4.000	4.000		4.458
			20	01	06	Piese de schimb		6.000	4.000	575	575	433	142	
			20	01	08	Posta, telecomunicatii, radio, tv, internet		26.000	10.000	4.001	4.001	4.001		4.001
			20	01	09	Materiale si prestari de servicii cu caracter functional		100.000	26.000	24.627	24.627	24.627		25.555
			20	01	30	Alte bunuri si servicii pentru intretinere si functionare		55.000	20.000	14.809	14.809	13.397	1.412	16.588
			20	02		Reparatii curente		80.000	75.000	1.455	1.455	1.455		1.455
			20	03		Hrana		780.000	220.000	191.292	191.292	178.620	12.672	221.921
			20	03	01	Hrana pentru oameni		780.000	220.000	191.292	191.292	178.620	12.672	221.921
			20	04		Medicamente si materiale sanitare		31.000	10.000	6.426	6.426	6.426		11.779
			20	04	01	Medicamente		25.000	8.000	5.102	5.102	5.102		9.479
			20	04	02	Materiale sanitare		6.000	2.000	1.324	1.324	1.324		2.300
			20	05		Bunuri de natura obiectelor de inventar		40.000	19.000	12.471	12.471	12.302	169	
			20	05	01	Uniforme si echipament		5.000	2.000					
			20	05	03	Lenjerie si accesorii de pat		5.000						
			20	05	30	Alte obiecte de inventar		30.000	17.000	12.471	12.471	12.302	169	
			20	06		Deplasari, detasari, transferari		1.000	1.000					
			20	06	01	Deplasari interne, detasari, transferari		1.000	1.000					

Capi- tol	Sub- capi- tol	Pa- ra- graf	Gru- pa / Titlu	Ar- ti- col	Ali- ne- at	Denumire indicator	Credite de angajament	Credite bugetare		Angajamente bugetare	Angajamente legale	Plati efectuate	Angajamente legale de platit	Cheltuieli efective
								anuale aprobrate la finele perioadei de raportare	trimestriale cumulate					
A						B	1	2	3	4	5	6	7=5-6	8
			20	11		Carti, publicatii si materiale documentare		3.000	3.000					
			20	14		Protectia muncii		1.000	1.000					
			20	30		Alte cheltuieli		248.000	73.000	67.289	67.289	65.876	1.413	66.741
			20	30	04	Chirii		215.000	60.000	58.615	58.615	58.615		58.615
			20	30	30	Alte cheltuieli cu bunuri si servicii		33.000	13.000	8.674	8.674	7.261	1.413	8.126
			56			TITLUL VIII PROIECTE CU FINANTARE DIN FONDURI EXTERNE NERAMBURSABILE (FEN)								
						POSTADERARE	2.056.000	2.056.000	990.000	68.222	68.222	31.920	36.302	
			56	01		Programe din Fondul European de Dezvoltare Regionala (FEDR)	2.056.000	2.056.000	990.000	68.222	68.222	31.920	36.302	
			56	01	01	Finantarea nationala*)	233.000	233.000	190.000					
			56	01	02	Finantarea externa nerambursabila	1.323.000	1.323.000	600.000	53.365	53.365	25.776	27.589	
			56	01	03	Cheltuieli neeligibile*)	500.000	500.000	200.000	14.857	14.857	6.144	8.713	
			70			CHELTUIELI DE CAPITAL		106.000	66.000	61.651	61.651	25.852	35.799	7.106
			71			TITLUL X ACTIVE NEFINANCIARE		106.000	66.000	61.651	61.651	25.852	35.799	7.106
			71	01		Active fixe		106.000	66.000	61.651	61.651	25.852	35.799	7.106
			71	01	01	Constructii		45.000	45.000	42.980	42.980	11.862	31.118	
			71	01	02	Masini, echipamente si mijloace de transport		40.000						3.013
			71	01	03	Mobilier, aparatura birotica si alte active corporale		5.000	5.000	4.996	4.996	4.996		1.485
			71	01	30	Alte active fixe (inclusiv reparatii capitale)		16.000	16.000	13.675	13.675	8.994	4.681	2.608
8710						ALTE ACTIUNI ECONOMICE		779.000	210.000	572.508	572.508	168.871	403.637	147.199
			01			CHELTUIELI CURENTE		736.000	202.000	529.508	529.508	168.871	360.637	145.413
			10			TITLUL I CHELTUIELI DE PERSONAL		484.000	130.000	484.000	484.000	123.363	360.637	123.618
			10	01		Cheltuieli salariale in bani		358.000	91.000	358.000	358.000	88.728	269.272	88.898

Capi- tol	Sub- capi- tol	Pa- ra- graf	Gru- pa / Titlu	Ar- ti- col	Ali- ne- at	Denumire indicator	Credite de angajament	Credite bugetare		Angajamente bugetare	Angajamente legale	Plati efectuate	Angajamente legale de platit	Cheltuieli efective
								anuale aprobrate la finele perioadei de raportare	trimestriale cumulate					
A						B	1	2	3	4	5	6	7=5-6	8
			10	01	01	Salarii de baza		358.000	91.000	358.000	358.000	88.728	269.272	88.898
			10	02		Cheltuieli salariale in natura		41.000	12.000	41.000	41.000	10.233	30.767	10.233
			10	02	01	Tichete de masa		41.000	12.000	41.000	41.000	10.233	30.767	10.233
			10	03		Contributii		85.000	27.000	85.000	85.000	24.402	60.598	24.487
			10	03	01	Contributii de asigurari sociale de stat		63.000	19.000	63.000	63.000	18.456	44.544	18.529
			10	03	02	Contributii de asigurari de somaj		2.000	1.000	2.000	2.000	444	1.556	444
			10	03	03	Contributii de asigurari sociale de sanatate		17.000	5.000	17.000	17.000	4.614	12.386	4.623
			10	03	04	Contributii de asigurari pentru accidente de munca si boli profesionale		1.000	1.000	1.000	1.000	547	453	135
			10	03	06	Contributii pentru concedii si indemnizatii		2.000	1.000	2.000	2.000	341	1.659	756
			20			TITLUL II BUNURI SI SERVICII		252.000	72.000	45.508	45.508	45.508		21.795
			20	01		Bunuri si servicii		68.000	18.000	8.585	8.585	8.585		11.369
			20	01	01	Furnituri de birou		8.000	2.000	74	74	74		1.955
			20	01	02	Materiale pentru curatenie		1.000	1.000					
			20	01	03	Incalzit, iluminat si forta motrica		3.000	1.000	904	904	904		728
			20	01	04	Apa, canal si salubritate		3.000	1.000	91	91	91		73
			20	01	05	Carburanti si lubrifianti		20.000	5.000	2.500	2.500	2.500		3.105
			20	01	06	Piese de schimb		5.000	1.000	220	220	220		220
			20	01	08	Posta, telecomunicatii, radio, tv, internet		8.000	2.000	1.383	1.383	1.383		1.116
			20	01	09	Materiale si prestari de servicii cu caracter functional		12.000	3.000	2.778	2.778	2.778		2.778
			20	01	30	Alte bunuri si servicii pentru intretinere si functionare		8.000	2.000	635	635	635		1.394
			20	02		Reparatii curente		1.000	1.000					

Capi- tol	Sub- capi- tol	Pa- ra- graf	Gru- pa / Titlu	Ar- ti- col	Ali- ne- at	Denumire indicator	Credite de angajament	Credite bugetare		Angajamente bugetare	Angajamente legale	Plati efectuate	Angajamente legale de platit	Cheltuieli efective
								anuale aprobrate la finele perioadei de raportare	trimestriale cumulate					
A						B	1	2	3	4	5	6	7=5-6	8
			20	05		Bunuri de natura obiectelor de inventar		7.000	1.000	386	386	386		
			20	05	30	Alte obiecte de inventar		7.000	1.000	386	386	386		
			20	06		Deplasari, detasari, transferari		4.000	1.000					
			20	06	01	Deplasari interne, detasari, transferari		4.000	1.000					
			20	11		Carti, publicatii si materiale documentare		1.000	1.000					
			20	13		Pregatire profesionala		3.000	3.000	2.122	2.122	2.122		2.122
			20	14		Protectia muncii		6.000	6.000	126	126	126		102
			20	30		Alte cheltuieli		162.000	41.000	34.289	34.289	34.289		8.202
			20	30	03	Prime de asigurare non-viata		2.000	1.000	828	828	828		828
			20	30	30	Alte cheltuieli cu bunuri si servicii		160.000	40.000	33.461	33.461	33.461		7.374
			70			CHELTUIELI DE CAPITAL								1.786
			71			TITLUL X ACTIVE NEFINANCIARE								1.786
			71	01		Active fixe								1.786
			71	01	02	Masini, echipamente si mijloace de transport								1.786
			79			OPERATIUNI FINANCIARE		43.000	8.000	43.000	43.000		43.000	
			81			TITLUL XIV RAMBURSARI DE CREDITE		43.000	8.000	43.000	43.000		43.000	
			81	02		Rambursari de credite interne		43.000	8.000	43.000	43.000		43.000	
			81	02	05	Rambursari de credite aferente datoriei publice interne locale		43.000	8.000	43.000	43.000		43.000	



Conducatorul compartimentului
financiar-contabil

TOTAL JUDET

DETALIEREA CHELTUIELILOR
 INSTITUTII PUBLICE FINANTATE DIN VENITURI PROPRII
 SI SUBVENTII DIN BUGETUL LOCAL
 SECTIUNEA DE FUNCTIONARE
 31.03.2012

Pag. 1 - lei-

Capi- tol	Sub- capi- tol	Pa- ra- graf	Gru- pa / Titlu	Ar- ti- col	Ali- ne- at	Denumire indicator	Credite de angajament	Credite bugetare		Angajamente bugetare	Angajamente legale	Plati efectuate	Angajamente legale de platit	Cheltuieli efective
								anuale aprobrate la finele perioadei de raportare	trimestriale cumulate					
A						B	1	2	3	4	5	6	7=5-6	8
5010						TOTAL CHELTUIELI DIN VENITURI PROPRII								
						SI SUBVENTII		103.206.000	34.375.000	60.596.217	60.596.217	24.146.109	36.450.108	23.053.898
						01 CHELTUIELI CURENTE		103.163.000	34.367.000	60.553.217	60.553.217	24.146.109	36.407.108	23.053.898
						10 TITLUL I CHELTUIELI DE PERSONAL		44.324.000	13.522.000	44.324.000	44.324.000	11.944.023	32.379.977	11.788.245
						10 01 Cheltuieli salariale in bani		33.814.000	10.137.000	33.814.000	33.814.000	8.949.053	24.864.947	8.851.620
						10 01 01 Salarii de baza		26.312.000	7.795.000	26.312.000	26.312.000	6.885.724	19.426.276	6.699.311
						10 01 05 Sporuri pentru conditii de munca		3.265.000	953.000	3.265.000	3.265.000	903.517	2.361.483	959.345
						10 01 06 Alte sporuri		2.594.000	847.000	2.594.000	2.594.000	773.072	1.820.928	779.772
						10 01 10 Fond pentru posturi ocupate prin cumul		60.000	20.000	60.000	60.000	19.259	40.741	20.493
						10 01 11 Fond aferent platii cu ora		250.000	106.000	250.000	250.000	63.174	186.826	61.867
						10 01 12 Indemnizatii platite unor persoane din afara unitatii		200.000	101.000	200.000	200.000	100.502	99.498	113.760
						10 01 13 Indemnizatii de delegare		95.000	57.000	95.000	95.000	14.290	80.710	14.290
						10 01 30 Alte drepturi salariale in bani		1.038.000	258.000	1.038.000	1.038.000	189.515	848.485	202.782
						10 02 Cheltuieli salariale in natura		1.798.000	561.000	1.798.000	1.798.000	507.762	1.290.238	508.179
						10 02 01 Tichete de masa		1.798.000	561.000	1.798.000	1.798.000	507.762	1.290.238	508.179
						10 03 Contributii		8.712.000	2.824.000	8.712.000	8.712.000	2.487.208	6.224.792	2.428.446
						10 03 01 Contributii de asigurari sociale de stat		6.361.000	2.060.000	6.361.000	6.361.000	1.893.108	4.467.892	1.841.340
						10 03 02 Contributii de asigurari de somaj		181.000	68.000	181.000	181.000	45.089	135.911	44.258
						10 03 03 Contributii de asigurari sociale de sanatate		1.581.000	509.000	1.581.000	1.581.000	479.876	1.101.124	454.837
						10 03 04 Contributii de asigurari pentru accidente de munca si boli profesionale		122.000	44.000	122.000	122.000	23.811	98.189	22.665
						10 03 06 Contributii pentru concedii si indemnizatii		467.000	143.000	467.000	467.000	45.324	421.676	65.346
						20 TITLUL II BUNURI SI SERVICII		56.359.000	20.166.000	13.750.717	13.750.717	11.559.179	2.191.538	10.622.746
						20 01 Bunuri si servicii		28.362.000	9.819.800	7.149.475	7.149.475	6.453.099	696.376	5.802.896

Capi- tol	Sub- capi- tol	Pa- ra- graf	Gru- pa / Titlu	Ar- ti- col	Ali- ne- at	Denumire indicator	Credite de angajament	Credite bugetare		Angajamente bugetare	Angajamente legale	Plati efectuate	Angajamente legale de platit	Cheltuieli efective
								anuale aprobate la finele perioadei de raportare	trimestriale cumulate					
A						B	1	2	3	4	5	6	7=5-6	8
			20	01	01	Furnituri de birou		543.000	167.000	79.444	79.444	68.199	11.245	79.826
			20	01	02	Materiale pentru curatenie		1.067.000	506.000	185.819	185.819	145.238	40.581	176.396
			20	01	03	Incalzit, iluminat si forta motrica		3.533.000	1.621.000	1.702.057	1.702.057	1.372.670	329.387	1.492.429
			20	01	04	Apa, canal si salubritate		1.214.000	403.700	305.661	305.661	268.918	36.743	283.423
			20	01	05	Carburanti si lubrifianti		3.321.000	1.007.000	944.623	944.623	944.623		726.838
			20	01	06	Piese de schimb		1.632.000	493.000	298.812	298.812	290.240	8.572	255.872
			20	01	07	Transport		222.000	59.000	19.941	19.941	17.921	2.020	19.755
			20	01	08	Posta, telecomunicatii, radio, tv, internet		545.000	170.000	91.866	91.866	86.996	4.870	85.274
			20	01	09	Materiale si prestari de servicii cu caracter functional		6.993.000	2.456.100	1.201.848	1.201.848	1.133.388	68.460	973.528
			20	01	30	Alte bunuri si servicii pentru intretinere si functionare		9.292.000	2.937.000	2.319.404	2.319.404	2.124.906	194.498	1.709.555
			20	02		Reparatii curente		2.343.000	763.000	192.866	192.866	156.583	36.283	115.953
			20	03		Hrana		10.138.000	3.674.000	2.366.093	2.366.093	2.267.282	98.811	2.400.817
			20	03	01	Hrana pentru oameni		10.138.000	3.674.000	2.366.093	2.366.093	2.267.282	98.811	2.400.817
			20	04		Medicamente si materiale sanitare		7.845.000	3.232.000	2.681.766	2.681.766	1.380.898	1.300.868	1.336.293
			20	04	01	Medicamente		3.290.000	1.362.000	1.361.710	1.361.710	719.515	642.195	643.275
			20	04	02	Materiale sanitare		2.147.000	840.000	618.057	618.057	298.707	319.350	332.596
			20	04	03	Reactivi		1.730.000	662.000	565.471	565.471	301.249	264.222	302.700
			20	04	04	Dezinfectanti		678.000	368.000	136.528	136.528	61.427	75.101	57.722
			20	05		Bunuri de natura obiectelor de inventar		1.924.000	859.100	317.867	317.867	297.014	20.853	135.440
			20	05	01	Uniforme si echipament		576.000	271.000	109.479	109.479	109.479		34.584
			20	05	03	Lenjerie si accesorii de pat		213.000	155.000	71.397	71.397	65.457	5.940	
			20	05	30	Alte obiecte de inventar		1.135.000	433.100	136.991	136.991	122.078	14.913	100.856
			20	06		Deplasari, detasari, transferari		266.000	127.000	24.088	24.088	24.088		32.603
			20	06	01	Deplasari interne, detasari, transferari		170.000	82.000	4.735	4.735	4.735		4.735
			20	06	02	Deplasari in strainatate		96.000	45.000	19.353	19.353	19.353		27.868

Capi- tol	Sub- capi- tol	Pa- ra- graf	Gru- pa / Titlu	Ar- ti- col	Ali- ne- at	Denumire indicator	Credite de angajament	Credite bugetare		Angajamente bugetare	Angajamente legale	Plati efectuate	Angajamente legale de platit	Cheltuieli efective
								anuale aprobrate la finele perioadei de raportare	trimestriale cumulate					
A						B	1	2	3	4	5	6	7=5-6	8
			20	09		Materiale de laborator		72.000	18.000	20.898	20.898	12.911	7.987	13.789
			20	11		Carti, publicatii si materiale documentare		106.000	35.000	759	759	759		2.863
			20	13		Pregatire profesionala		190.000	80.000	14.321	14.321	12.314	2.007	13.321
			20	14		Protectia muncii		128.000	49.000	1.065	1.065	1.065		1.041
			20	15		Munitie, furnituri si armament de natura activelor fixe pentru armata		21.000	11.000	19.468	19.468	10.000	9.468	432
			20	30		Alte cheltuieli		4.964.000	1.498.100	962.051	962.051	943.166	18.885	767.298
			20	30	01	Reclama si publicitate		5.000	2.000					
			20	30	02	Protocol si reprezentare		40.000	16.000	448	448	448		448
			20	30	03	Prime de asigurare non-viata		242.000	84.000	69.639	69.639	69.639		69.639
			20	30	04	Chirii		729.000	191.000	189.396	189.396	187.267	2.129	188.683
			20	30	30	Alte cheltuieli cu bunuri si servicii		3.948.000	1.205.100	702.568	702.568	685.812	16.756	508.528
			59			TITLUL IX ALTE CHELTUIELI		2.480.000	679.000	2.478.500	2.478.500	642.907	1.835.593	642.907
			59	01		Burse		2.000	1.000	500	500	500		500
			59	11		Asociatii si fundatii		2.478.000	678.000	2.478.000	2.478.000	642.407	1.835.593	642.407
			79			OPERATIUNI FINANCIARE		43.000	8.000	43.000	43.000		43.000	
			81			TITLUL XIV RAMBURSARI DE CREDITE		43.000	8.000	43.000	43.000		43.000	
			81	02		Rambursari de credite interne		43.000	8.000	43.000	43.000		43.000	
			81	02	05	Rambursari de credite aferente datoriei publice interne locale		43.000	8.000	43.000	43.000		43.000	
5410						ALTE SERVICII PUBLICE GENERALE		26.196.000	7.800.000	9.523.612	9.523.612	5.748.246	3.775.366	4.718.045
			01			CHELTUIELI CURENTE		26.196.000	7.800.000	9.523.612	9.523.612	5.748.246	3.775.366	4.718.045
			10			TITLUL I CHELTUIELI DE PERSONAL		5.201.000	1.498.000	5.201.000	5.201.000	1.439.741	3.761.259	1.442.957
			10	01		Cheltuieli salariale in bani		3.724.000	1.053.000	3.724.000	3.724.000	1.020.585	2.703.415	1.020.883
			10	01	01	Salarii de baza		3.541.000	997.000	3.541.000	3.541.000	974.412	2.566.588	972.940
			10	01	05	Sporuri pentru conditii de munca		7.000	2.000	7.000	7.000	1.699	5.301	1.784
			10	01	06	Alte sporuri		95.000	29.000	95.000	95.000	26.593	68.407	27.542

Capi- tol	Sub- capi- tol	Pa- ra- graf	Gru- pa / Titlu	Ar- ti- col	Ali- ne- at	Denumire indicator	Credite de angajament	Credite bugetare		Angajamente bugetare	Angajamente legale	Plati efectuate	Angajamente legale de platit	Cheltuieli efective
								anuale aprobrate la finele perioadei de raportare	trimestriale cumulate					
A						B	1	2	3	4	5	6	7=5-6	8
			10	01	13	Indemnizatii de delegare		1.000	1.000	1.000	1.000		1.000	
			10	01	30	Alte drepturi salariale in bani		80.000	24.000	80.000	80.000	17.881	62.119	18.617
			10	02		Cheltuieli salariale in natura		545.000	164.000	545.000	545.000	150.543	394.457	151.489
			10	02	01	Tichete de masa		545.000	164.000	545.000	545.000	150.543	394.457	151.489
			10	03		Contributii		932.000	281.000	932.000	932.000	268.613	663.387	270.585
			10	03	01	Contributii de asigurari sociale de stat		725.000	218.000	725.000	725.000	210.572	514.428	211.510
			10	03	02	Contributii de asigurari de somaj		18.000	6.000	18.000	18.000	5.014	12.986	5.550
			10	03	03	Contributii de asigurari sociale de sanatate		182.000	55.000	182.000	182.000	52.512	129.488	52.954
			10	03	04	Contributii de asigurari pentru accidente de munca si boli profesionale		7.000	2.000	7.000	7.000	515	6.485	571
			20			TITLUL II BUNURI SI SERVICII		20.995.000	6.302.000	4.322.612	4.322.612	4.308.505	14.107	3.275.088
			20	01		Bunuri si servicii		17.795.000	5.340.000	3.773.320	3.773.320	3.759.213	14.107	2.886.418
			20	01	01	Furnituri de birou		55.000	17.000	11.803	11.803	11.803		9.936
			20	01	02	Materiale pentru curatenie		25.000	8.000	5.500	5.500	5.500		5.192
			20	01	03	Incalzit, iluminat si forta motrica		130.000	39.000	43.677	43.677	38.974	4.703	38.974
			20	01	04	Apa, canal si salubritate		60.000	18.000	12.615	12.615	8.693	3.922	8.693
			20	01	05	Carburanti si lubrifianti		3.000.000	900.000	899.988	899.988	899.988		673.840
			20	01	06	Piese de schimb		1.500.000	450.000	270.868	270.868	270.868		229.249
			20	01	07	Transport		5.000	2.000					
			20	01	08	Posta, telecomunicatii, radio, tv, internet		120.000	36.000	17.935	17.935	17.935		14.917
			20	01	09	Materiale si prestari de servicii cu caracter functional		5.400.000	1.620.000	799.833	799.833	799.833		615.468
			20	01	30	Alte bunuri si servicii pentru intretinere si functionare		7.500.000	2.250.000	1.711.101	1.711.101	1.705.619	5.482	1.290.149
			20	02		Reparatii curente		30.000	9.000	2.155	2.155	2.155		2.155

Capi- tol	Sub- capi- tol	Pa- ra- graf	Gru- pa / Titlu	Ar- ti- col	Ali- ne- at	Denumire indicator	Credite de angajament	Credite bugetare		Angajamente bugetare	Angajamente legale	Plati efectuate	Angajamente legale de platit	Cheltuieli efective
								anuale aprobrate la finele perioadei de raportare	trimestriale cumulate					
A						B	1	2	3	4	5	6	7=5-6	8
			20	04		Medicamente si materiale sanitare		200.000	60.000	52.492	52.492	52.492		42.807
			20	04	01	Medicamente		50.000	15.000	9.762	9.762	9.762		8.103
			20	04	02	Materiale sanitare		150.000	45.000	42.730	42.730	42.730		34.704
			20	05		Bunuri de natura obiectelor de inventar		270.000	81.000	45.074	45.074	45.074		40.124
			20	05	01	Uniforme si echipament		130.000	39.000	34.323	34.323	34.323		31.402
			20	05	30	Alte obiecte de inventar		140.000	42.000	10.751	10.751	10.751		8.722
			20	06		Deplasari, detasari, transferari		15.000	5.000	1.932	1.932	1.932		1.932
			20	06	01	Deplasari interne, detasari, transferari		15.000	5.000	1.932	1.932	1.932		1.932
			20	11		Carti, publicatii si materiale documentare		7.000	2.000	347	347	347		347
			20	13		Pregatire profesionala		10.000	3.000	620	620	620		620
			20	14		Protectia muncii		5.000	2.000					
			20	30		Alte cheltuieli		2.663.000	800.000	446.672	446.672	446.672		300.685
			20	30	01	Reclama si publicitate		5.000	2.000					
			20	30	02	Protocol si reprezentare		20.000	6.000					
			20	30	03	Prime de asigurare non-viata		225.000	68.000	61.138	61.138	61.138		61.138
			20	30	30	Alte cheltuieli cu bunuri si servicii		2.413.000	724.000	385.534	385.534	385.534		239.547
6110						ORDINE PUBLICA SI SIGURANTA NATIONALA		7.751.000	2.531.000	6.758.360	6.758.360	2.200.151	4.558.209	2.212.151
				01		CHELTUIELI CURENTE		7.751.000	2.531.000	6.758.360	6.758.360	2.200.151	4.558.209	2.212.151
				10		TITLUL I CHELTUIELI DE PERSONAL		6.293.000	1.794.000	6.293.000	6.293.000	1.756.129	4.536.871	1.764.332
				10	01	Cheltuieli salariale in bani		5.025.000	1.400.000	5.025.000	5.025.000	1.377.648	3.647.352	1.381.920
				10	01	01 Salarii de baza		4.629.000	1.279.000	4.629.000	4.629.000	1.277.123	3.351.877	1.275.060
				10	01	06 Alte sporuri		195.000	65.000	195.000	195.000	60.453	134.547	61.518
				10	01	13 Indemnizatii de delegare		1.000	1.000	1.000	1.000	39	961	39
				10	01	30 Alte drepturi salariale in bani		200.000	55.000	200.000	200.000	40.033	159.967	45.303
				10	03	Contributii		1.268.000	394.000	1.268.000	1.268.000	378.481	889.519	382.412
				10	03	01 Contributii de asigurari sociale de stat		942.000	291.000	942.000	942.000	287.027	654.973	287.991

Capi- tol	Sub- capi- tol	Pa- ra- graf	Gru- pa / Titlu	Ar- ti- col	Ali- ne- at	Denumire indicator	Credite de angajament	Credite bugetare		Angajamente bugetare	Angajamente legale	Plati efectuate	Angajamente legale de platit	Cheltuieli efective
								anuale aprobrate la finele perioadei de raportare	trimestriale cumulate					
A						B	1	2	3	4	5	6	7=5-6	8
			10	03	02	Contributii de asigurari de somaj		23.000	8.000	23.000	23.000	6.809	16.191	6.831
			10	03	03	Contributii de asigurari sociale de sanatate		237.000	73.000	237.000	237.000	71.636	165.364	71.858
			10	03	04	Contributii de asigurari pentru accidente de munca si boli profesionale		13.000	5.000	13.000	13.000	3.973	9.027	3.986
			10	03	06	Contributii pentru concedii si indemnizatii		53.000	17.000	53.000	53.000	9.036	43.964	11.746
			20			TITLUL II BUNURI SI SERVICII		1.458.000	737.000	465.360	465.360	444.022	21.338	447.819
			20	01		Bunuri si servicii		307.000	151.000	106.203	106.203	94.333	11.870	116.117
			20	01	01	Furnituri de birou		25.000	15.000	2.421	2.421	2.421		7.319
			20	01	02	Materiale pentru curatenie		2.000	1.000					482
			20	01	03	Incalzit, iluminat si forta motrica		65.000	40.000	47.547	47.547	39.904	7.643	46.048
			20	01	04	Apa, canal si salubritate		10.000	3.000	3.406	3.406	2.991	415	3.980
			20	01	05	Carburanti si lubrifianti		100.000	40.000	15.100	15.100	15.100		23.350
			20	01	06	Piese de schimb		10.000	6.000	8.786	8.786	5.817	2.969	7.760
			20	01	08	Posta, telecomunicatii, radio, tv, internet		30.000	15.000	10.895	10.895	10.052	843	10.121
			20	01	09	Materiale si prestari de servicii cu caracter functional		25.000	16.000	7.238	7.238	7.238		5.884
			20	01	30	Alte bunuri si servicii pentru intretinere si functionare		40.000	15.000	10.810	10.810	10.810		11.173
			20	02		Reparatii curente		3.000	3.000	434	434	434		461
			20	03		Hrana		930.000	465.000	308.746	308.746	308.746		308.746
			20	03	01	Hrana pentru oameni		930.000	465.000	308.746	308.746	308.746		308.746
			20	05		Bunuri de natura obiectelor de inventar		156.000	75.000	16.958	16.958	16.958		6.733
			20	05	01	Uniforme si echipament		141.000	70.000	13.772	13.772	13.772		3.182
			20	05	30	Alte obiecte de inventar		15.000	5.000	3.186	3.186	3.186		3.551
			20	06		Deplasari, detasari, transferari		5.000	2.000	253	253	253		253

Capi- tol	Sub- capi- tol	Pa- ra- graf	Gru- pa / Titlu	Ar- ti- col	Ali- ne- at	Denumire indicator	Credite de angajament	Credite bugetare		Angajamente bugetare	Angajamente legale	Plati efectuate	Angajamente legale de platit	Cheltuieli efective
								anuale aprobrate la finele perioadei de raportare	trimestriale cumulate					
A						B	1	2	3	4	5	6	7=5-6	8
			20	06	01	Deplasari interne, detasari, transferari		5.000	2.000	253	253	253		253
			20	11		Carti, publicatii si materiale documentare		3.000	1.000					1.779
			20	13		Pregatire profesionala		5.000	3.000					
			20	14		Protectia muncii		3.000	3.000	539	539	539		539
			20	15		Munitie, furnituri si armament de natura activelor fixe pentru armata		21.000	11.000	19.468	19.468	10.000	9.468	432
			20	30		Alte cheltuieli		25.000	23.000	12.759	12.759	12.759		12.759
			20	30	03	Prime de asigurare non-viata		15.000	15.000	7.673	7.673	7.673		7.673
			20	30	30	Alte cheltuieli cu bunuri si servicii		10.000	8.000	5.086	5.086	5.086		5.086
6510						INVATAMANT		10.746.000	3.871.000	2.477.481	2.477.481	2.048.388	429.093	2.245.636
						CHELTUIELI CURENTE		10.746.000	3.871.000	2.477.481	2.477.481	2.048.388	429.093	2.245.636
						TITLUL I CHELTUIELI DE PERSONAL		202.000	72.000	202.000	202.000	44.627	157.373	45.866
			10	01		Cheltuieli salariale in bani		147.000	41.000	147.000	147.000	33.216	113.784	34.166
			10	01	11	Fond aferent platii cu ora		147.000	41.000	147.000	147.000	33.216	113.784	34.166
			10	03		Contributii		55.000	31.000	55.000	55.000	11.411	43.589	11.700
			10	03	01	Contributii de asigurari sociale de stat		27.000	11.000	27.000	27.000	7.438	19.562	7.635
			10	03	02	Contributii de asigurari de somaj		7.000	5.000	7.000	7.000	735	6.265	746
			10	03	03	Contributii de asigurari sociale de sanatate		8.000	5.000	8.000	8.000	1.730	6.270	1.780
			10	03	04	Contributii de asigurari pentru accidente de munca si boli profesionale		7.000	5.000	7.000	7.000	607	6.393	630
			10	03	06	Contributii pentru concedii si indemnizatii		6.000	5.000	6.000	6.000	901	5.099	909
			20			TITLUL II BUNURI SI SERVICII		10.542.000	3.798.000	2.274.981	2.274.981	2.003.261	271.720	2.199.270
			20	01		Bunuri si servicii		2.424.000	914.800	557.189	557.189	380.419	176.770	541.096
			20	01	01	Furnituri de birou		139.000	48.000	23.128	23.128	21.128	2.000	17.468

Capi- tol	Sub- capi- tol	Pa- ra- graf	Gru- pa / Titlu	Ar- ti- col	Ali- ne- at	Denumire indicator	Credite de angajament	Credite bugetare		Angajamente bugetare	Angajamente legale	Plati efectuate	Angajamente legale de platit	Cheltuieli efective
								anuale aprobrate la finele perioadei de raportare	trimestriale cumulate					
A						B	1	2	3	4	5	6	7=5-6	8
			20	01	02	Materiale pentru curatenie		186.000	62.000	30.766	30.766	27.266	3.500	27.566
			20	01	03	Incalzit, iluminat si forta motrica		851.000	320.000	275.348	275.348	117.048	158.300	264.568
			20	01	04	Apa, canal si salubritate		295.000	129.700	39.133	39.133	36.133	3.000	35.450
			20	01	05	Carburanti si lubrifianti		52.000	20.000	10.250	10.250	10.250		9.977
			20	01	06	Piese de schimb		13.000	7.000	1.333	1.333	1.333		
			20	01	07	Transport		11.000	5.000	402	402	402		387
			20	01	08	Posta, telecomunicatii, radio, tv, internet		78.000	30.000	14.980	14.980	14.980		15.582
			20	01	09	Materiale si prestari de servicii cu caracter functional		192.000	58.100	23.086	23.086	23.086		25.938
			20	01	30	Alte bunuri si servicii pentru intretinere si functionare		607.000	235.000	138.763	138.763	128.793	9.970	144.160
			20	02		Reparatii curente		529.000	176.000	62.281	62.281	32.281	30.000	2.988
			20	03		Hrana		6.903.000	2.421.000	1.550.100	1.550.100	1.493.704	56.396	1.597.449
			20	03	01	Hrana pentru oameni		6.903.000	2.421.000	1.550.100	1.550.100	1.493.704	56.396	1.597.449
			20	04		Medicamente si materiale sanitare		21.000	9.000	3.995	3.995	3.995		4.959
			20	04	01	Medicamente		4.000	3.000					
			20	04	02	Materiale sanitare		1.000	1.000					
			20	04	04	Dezinfectanti		16.000	5.000	3.995	3.995	3.995		4.959
			20	05		Bunuri de natura obiectelor de inventar		371.000	162.100	52.318	52.318	49.764	2.554	7.513
			20	05	03	Lenjerie si accesorii de pat		12.000	5.000					
			20	05	30	Alte obiecte de inventar		359.000	157.100	52.318	52.318	49.764	2.554	7.513
			20	06		Deplasari, detasari, transferari		9.000	4.000	1.000	1.000	1.000		1.000
			20	06	01	Deplasari interne, detasari, transferari		9.000	4.000	1.000	1.000	1.000		1.000
			20	09		Materiale de laborator		5.000	1.000					
			20	11		Carti, publicatii si materiale documentare		10.000	4.000					
			20	13		Pregatire profesionala		27.000	8.000	2.996	2.996	1.996	1.000	1.996

Capi- tol	Sub- capi- tol	Pa- ra- graf	Gru- pa / Titlu	Ar- ti- col	Ali- ne- at	Denumire indicator	Credite de angajament	Credite bugetare		Angajamente bugetare	Angajamente legale	Plati efectuate	Angajamente legale de platit	Cheltuieli efective
								anuale aprobate la finele perioadei de raportare	trimestriale cumulate					
A						B	1	2	3	4	5	6	7=5-6	8
			20	14		Protectia muncii		19.000	10.000	400	400	400		400
			20	30		Alte cheltuieli		224.000	88.100	44.702	44.702	39.702	5.000	41.869
			20	30	30	Alte cheltuieli cu bunuri si servicii		224.000	88.100	44.702	44.702	39.702	5.000	41.869
			59			TITLUL IX ALTE CHELTUIELI		2.000	1.000	500	500	500		500
			59	01		Burse		2.000	1.000	500	500	500		500
6610						SANATATE		45.118.000	15.915.000	31.530.171	31.530.171	10.694.697	20.835.474	10.497.883
			01			CHELTUIELI CURENTE		45.118.000	15.915.000	31.530.171	31.530.171	10.694.697	20.835.474	10.497.883
			10			TITLUL I CHELTUIELI DE PERSONAL		26.000.000	8.129.000	26.000.000	26.000.000	7.004.219	18.995.781	6.873.664
			10	01		Cheltuieli salariale in bani		19.642.000	6.049.000	19.642.000	19.642.000	5.176.272	14.465.728	5.103.463
			10	01	01	Salarii de baza		14.143.000	4.332.000	14.143.000	14.143.000	3.610.439	10.532.561	3.480.297
			10	01	05	Sporuri pentru conditii de munca		3.065.000	888.000	3.065.000	3.065.000	853.347	2.211.653	912.070
			10	01	06	Alte sporuri		2.239.000	726.000	2.239.000	2.239.000	659.829	1.579.171	660.571
			10	01	11	Fond aferent platii cu ora		103.000	65.000	103.000	103.000	29.958	73.042	27.701
			10	01	13	Indemnizatii de delegare		3.000	2.000	3.000	3.000		3.000	
			10	01	30	Alte drepturi salariale in bani		89.000	36.000	89.000	89.000	22.699	66.301	22.824
			10	02		Cheltuieli salariale in natura		1.212.000	385.000	1.212.000	1.212.000	346.986	865.014	346.457
			10	02	01	Tichete de masa		1.212.000	385.000	1.212.000	1.212.000	346.986	865.014	346.457
			10	03		Contributii		5.146.000	1.695.000	5.146.000	5.146.000	1.480.961	3.665.039	1.423.744
			10	03	01	Contributii de asigurari sociale de stat		3.715.000	1.235.000	3.715.000	3.715.000	1.126.074	2.588.926	1.075.159
			10	03	02	Contributii de asigurari de somaj		103.000	37.000	103.000	103.000	26.712	76.288	25.495
			10	03	03	Contributii de asigurari sociale de sanatate		901.000	301.000	901.000	901.000	289.725	611.275	265.392
			10	03	04	Contributii de asigurari pentru accidente de munca si boli profesionale		74.000	23.000	74.000	74.000	15.000	59.000	14.322
			10	03	06	Contributii pentru concedii si indemnizatii		353.000	99.000	353.000	353.000	23.450	329.550	43.376
			20			TITLUL II BUNURI SI SERVICII		19.118.000	7.786.000	15.530.171	15.530.171	3.690.478	1.839.693	3.624.219

Capi- tol	Sub- capi- tol	Pa- ra- graf	Gru- pa / Titlu	Ar- ti- col	Ali- ne- at	Denumire indicator	Credite de angajament	Credite bugetare		Angajamente bugetare	Angajamente legale	Plati efectuate	Angajamente legale de platit	Cheltuieli efective
								anuale aprobrate la finele perioadei de raportare	trimestriale cumulate					
A						B	1	2	3	4	5	6	7=5-6	8
			20	01		Bunuri si servicii		6.192.000	2.721.000	2.121.731	2.121.731	1.657.263	464.468	1.742.687
			20	01	01	Furnituri de birou		262.000	68.000	37.859	37.859	28.614	9.245	30.442
			20	01	02	Materiale pentru curatenie		662.000	374.000	103.128	103.128	66.851	36.277	86.585
			20	01	03	Incalzit, iluminat si forta motrica		1.841.000	843.000	975.220	975.220	834.791	140.429	868.749
			20	01	04	Apa, canal si salubritate		723.000	206.000	213.729	213.729	185.455	28.274	204.674
			20	01	05	Carburanti si lubrifianti		112.000	28.000	9.735	9.735	9.735		8.958
			20	01	06	Piese de schimb		98.000	25.000	17.030	17.030	11.569	5.461	18.643
			20	01	07	Transport		192.000	48.000	18.368	18.368	16.348	2.020	18.368
			20	01	08	Posta, telecomunicatii, radio, tv, internet		228.000	62.000	32.146	32.146	28.119	4.027	31.226
			20	01	09	Materiale si prestari de servicii cu caracter functional		1.056.000	671.000	285.754	285.754	224.653	61.101	245.663
			20	01	30	Alte bunuri si servicii pentru intretinere si functionare		1.018.000	396.000	428.762	428.762	251.128	177.634	229.379
			20	02		Reparatii curente		1.667.000	497.000	126.367	126.367	120.084	6.283	108.720
			20	03		Hrana		1.525.000	568.000	315.955	315.955	286.212	29.743	272.701
			20	03	01	Hrana pentru oameni		1.525.000	568.000	315.955	315.955	286.212	29.743	272.701
			20	04		Medicamente si materiale sanitare		7.593.000	3.153.000	2.618.853	2.618.853	1.317.985	1.300.868	1.276.748
			20	04	01	Medicamente		3.211.000	1.336.000	1.346.846	1.346.846	704.651	642.195	625.693
			20	04	02	Materiale sanitare		1.990.000	792.000	574.003	574.003	254.653	319.350	295.592
			20	04	03	Reactivi		1.730.000	662.000	565.471	565.471	301.249	264.222	302.700
			20	04	04	Dezinfectanti		662.000	363.000	132.533	132.533	57.432	75.101	52.763
			20	05		Bunuri de natura obiectelor de inventar		966.000	490.000	164.879	164.879	146.749	18.130	57.571
			20	05	01	Uniforme si echipament		300.000	160.000	61.384	61.384	61.384		
			20	05	03	Lenjerie si accesorii de pat		196.000	150.000	71.397	71.397	65.457	5.940	
			20	05	30	Alte obiecte de inventar		470.000	180.000	32.098	32.098	19.908	12.190	57.571
			20	06		Deplasari, detasari, transferari		154.000	58.000	1.060	1.060	1.060		1.060
			20	06	01	Deplasari interne, detasari, transferari		117.000	58.000	1.060	1.060	1.060		1.060


Capi- tol	Sub- capi- tol	Pa- ra- graf	Gru- pa / Titlu	Ar- ti- col	Ali- ne- at	Denumire indicator	Credite de angajament	Credite bugetare		Angajamente bugetare	Angajamente legale	Plati efectuate	Angajamente legale de platit	Cheltuieli efective
								anuale aprobrate la finele perioadei de raportare	trimestriale cumulate					
A						B	1	2	3	4	5	6	7=5-6	8
						accidente de munca si boli profesionale		8.000	3.000	8.000	8.000	2.005	5.995	2.011
	10	03	06			Contributii pentru concedii si indemnizatii		35.000	13.000	35.000	35.000	6.050	28.950	5.906
	20					TITLUL II-BUNURI SI SERVICII		1.992.000	707.000	521.807	521.807	493.739	28.068	500.025
	20	01				Bunuri si servicii		758.000	313.000	271.102	271.102	244.299	26.803	252.575
	20	01	01			Furnituri de birou		37.000	11.000	2.694	2.694	2.694		10.058
	20	01	02			Materiale pentru curatenie		21.000	6.000	1.853	1.853	1.853		2.997
	20	01	03			Incalzit, iluminat si forta motrica		315.000	180.000	169.919	169.919	151.607	18.312	150.352
	20	01	04			Apa, canal si salubritate		28.000	9.000	8.833	8.833	7.701	1.132	7.753
	20	01	05			Carburanti si lubrifianti		16.000	7.000	3.050	3.050	3.050		3.150
	20	01	07			Transport		14.000	4.000	1.171	1.171	1.171		1.000
	20	01	08			Posta, telecomunicatii, radio, tv, internet		55.000	15.000	10.526	10.526	10.526		8.311
	20	01	09			Materiale si prestari de servicii cu caracter functional		208.000	62.000	58.532	58.532	51.173	7.359	52.242
	20	01	30			Alte bunuri si servicii pentru intretinere si functionare		64.000	19.000	14.524	14.524	14.524		16.712
	20	02				Reparatii curente		33.000	2.000	174	174	174		174
	20	05				Bunuri de natura obiectelor de inventar		114.000	31.000	25.781	25.781	25.781		23.499
	20	05	30			Alte obiecte de inventar		114.000	31.000	25.781	25.781	25.781		23.499
	20	06				Deplasari, detasari, transferari		78.000	56.000	19.843	19.843	19.843		28.358
	20	06	01			Deplasari interne, detasari, transferari		19.000	11.000	490	490	490		490
	20	06	02			Deplasari in strainatate		59.000	45.000	19.353	19.353	19.353		27.868
	20	11				Carti, publicatii si materiale documentare		8.000	1.000	412	412	412		737
	20	13				Pregatire profesionala		12.000	2.000					
	20	14				Protectia muncii		4.000	2.000					
	20	30				Alte cheltuieli		985.000	300.000	204.495	204.495	203.230	1.265	194.682

Capi- tol	Sub- capi- tol	Pa- ra- graf	Gru- pa / Titlu	Ar- ti- col	Ali- ne- at	Denumire indicator	Credite de angajament	Credite bugetare		Angajamente bugetare	Angajamente legale	Plati efectuate	Angajamente legale de platit	Cheltuieli efective
								anuale aprobrate la finele perioadei de raportare	trimestriale cumulate					
A						B	1	2	3	4	5	6	7=5-6	8
			20	30	30	Alte cheltuieli cu bunuri si servicii		985.000	300.000	204.495	204.495	203.230	1.265	194.682
			59			TITLUL IX ALTE CHELTUIELI		2.478.000	678.000	2.478.000	2.478.000	642.407	1.835.593	642.407
			59	11		Asociatii si fundatii		2.478.000	678.000	2.478.000	2.478.000	642.407	1.835.593	642.407
6810						ASIGURARI SI ASISTENTA SOCIALA		4.075.000	1.435.000	2.663.278	2.663.278	1.116.256	1.547.022	1.058.380
			01			CHELTUIELI CURENTE		4.075.000	1.435.000	2.663.278	2.663.278	1.116.256	1.547.022	1.058.380
			10			TITLUL I CHELTUIELI DE PERSONAL		2.073.000	671.000	2.073.000	2.073.000	542.590	1.530.410	503.850
			10	01		Cheltuieli salariale in bani		1.608.000	518.000	1.608.000	1.608.000	422.288	1.185.712	391.233
			10	01	01	Salarii de baza		1.153.000	365.000	1.153.000	1.153.000	299.620	853.380	273.504
			10	01	05	Sporuri pentru conditii de munca		52.000	20.000	52.000	52.000	14.569	37.431	11.590
			10	01	06	Alte sporuri		65.000	27.000	65.000	65.000	26.197	38.803	30.141
			10	01	30	Alte drepturi salariale in bani		338.000	106.000	338.000	338.000	81.902	256.098	75.998
			10	03		Contributii		465.000	153.000	465.000	465.000	120.302	344.698	112.617
			10	03	01	Contributii de asigurari sociale de stat		335.000	106.000	335.000	335.000	88.897	246.103	84.967
			10	03	02	Contributii de asigurari de somaj		14.000	6.000	14.000	14.000	2.078	11.922	1.896
			10	03	03	Contributii de asigurari sociale de sanatate		86.000	28.000	86.000	86.000	22.617	63.383	22.091
			10	03	04	Contributii de asigurari pentru accidente de munca si boli profesionale		12.000	5.000	12.000	12.000	1.164	10.836	1.010
			10	03	06	Contributii pentru concedii si indemnizatii		18.000	8.000	18.000	18.000	5.546	12.454	2.653
			20			TITLUL II BUNURI SI SERVICII		2.002.000	764.000	590.278	590.278	573.666	16.612	554.530
			20	01		Bunuri si servicii		818.000	362.000	311.345	311.345	308.987	2.358	252.634
			20	01	01	Furnituri de birou		17.000	6.000	1.465	1.465	1.465		2.648
			20	01	02	Materiale pentru curatenie		170.000	54.000	44.572	44.572	43.768	804	53.574
			20	01	03	Incalzit, iluminat si forta motrica		328.000	198.000	189.442	189.442	189.442		123.010
			20	01	04	Apa, canal si salubritate		95.000	37.000	27.854	27.854	27.854		22.800
			20	01	05	Carburanti si lubrifianti		21.000	7.000	4.000	4.000	4.000		4.458

Capi- tol	Sub- capi- tol	Pa- ra- graf	Gru- pa / Titlu	Ar- ti- col	Ali- ne- at	Denumire indicator	Credite de angajament	Credite bugetare		Angajamente bugetare	Angajamente legale	Plati efectuate	Angajamente legale de platit	Cheltuieli efective
								anuale aprobrate la finele perioadei de raportare	trimestriale cumulate					
A						B	1	2	3	4	5	6	7=5-6	8
			20	01	06	Piese de schimb		6.000	4.000	575	575	433	142	
			20	01	08	Posta, telecomunicatii, radio, tv, internet		26.000	10.000	4.001	4.001	4.001		4.001
			20	01	09	Materiale si prestari de servicii cu caracter functional		100.000	26.000	24.627	24.627	24.627		25.555
			20	01	30	Alte bunuri si servicii pentru intretinere si functionare		55.000	20.000	14.809	14.809	13.397	1.412	16.588
			20	02		Reparatii curente		80.000	75.000	1.455	1.455	1.455		1.455
			20	03		Hrana		780.000	220.000	191.292	191.292	178.620	12.672	221.921
			20	03	01	Hrana pentru oameni		780.000	220.000	191.292	191.292	178.620	12.672	221.921
			20	04		Medicamente si materiale sanitare		31.000	10.000	6.426	6.426	6.426		11.779
			20	04	01	Medicamente		25.000	8.000	5.102	5.102	5.102		9.479
			20	04	02	Materiale sanitare		6.000	2.000	1.324	1.324	1.324		2.300
			20	05		Bunuri de natura obiectelor de inventar		40.000	19.000	12.471	12.471	12.302	169	
			20	05	01	Uniforme si echipament		5.000	2.000					
			20	05	03	Lenjerie si accesorii de pat		5.000						
			20	05	30	Alte obiecte de inventar		30.000	17.000	12.471	12.471	12.302	169	
			20	06		Deplasari, detasari, transferari		1.000	1.000					
			20	06	01	Deplasari interne, detasari, transferari		1.000	1.000					
			20	11		Carti, publicatii si materiale documentare		3.000	3.000					
			20	14		Protectia muncii		1.000	1.000					
			20	30		Alte cheltuieli		248.000	73.000	67.289	67.289	65.876	1.413	66.741
			20	30	04	Chirii		215.000	60.000	58.615	58.615	58.615		58.615
			20	30	30	Alte cheltuieli cu bunuri si servicii		33.000	13.000	8.674	8.674	7.261	1.413	8.126
8710						ALTE ACTIUNI ECONOMICE		779.000	210.000	572.508	572.508	168.871	403.637	145.413
						CHELTUIELI CURENTE		736.000	202.000	529.508	529.508	168.871	360.637	145.413
						TITLUL I CHELTUIELI DE PERSONAL		484.000	130.000	484.000	484.000	123.363	360.637	123.618

Capi- tol	Sub- capi- tol	Pa- ra- graf	Gru- pa / Titlu	Ar- ti- col	Ali- ne- at	Denumire indicator	Credite de angajament	Credite bugetare		Angajamente bugetare	Angajamente legale	Plati efectuate	Angajamente legale de platit	Cheltuieli efective
								anuale aprobrate la finele perioadei de raportare	trimestriale cumulate					
A						B	1	2	3	4	5	6	7=5-6	8
			10	01		Cheltuieli salariale in bani		358.000	91.000	358.000	358.000	88.728	269.272	88.898
			10	01	01	Salarii de baza		358.000	91.000	358.000	358.000	88.728	269.272	88.898
			10	02		Cheltuieli salariale in natura		41.000	12.000	41.000	41.000	10.233	30.767	10.233
			10	02	01	Tichete de masa		41.000	12.000	41.000	41.000	10.233	30.767	10.233
			10	03		Contributii		85.000	27.000	85.000	85.000	24.402	60.598	24.487
			10	03	01	Contributii de asigurari sociale de stat		63.000	19.000	63.000	63.000	18.456	44.544	18.529
			10	03	02	Contributii de asigurari de somaj		2.000	1.000	2.000	2.000	444	1.556	444
			10	03	03	Contributii de asigurari sociale de sanatate		17.000	5.000	17.000	17.000	4.614	12.386	4.623
			10	03	04	Contributii de asigurari pentru accidente de munca si boli profesionale		1.000	1.000	1.000	1.000	547	453	135
			10	03	06	Contributii pentru concedii si indemnizatii		2.000	1.000	2.000	2.000	341	1.659	756
			20			TITLUL II BUNURI SI SERVICII		252.000	72.000	45.508	45.508	45.508		21.795
			20	01		Bunuri si servicii		68.000	18.000	8.585	8.585	8.585		11.369
			20	01	01	Furnituri de birou		8.000	2.000	74	74	74		1.955
			20	01	02	Materiale pentru curatenie		1.000	1.000					
			20	01	03	Incalzit, iluminat si forta motrica		3.000	1.000	904	904	904		728
			20	01	04	Apa, canal si salubritate		3.000	1.000	91	91	91		73
			20	01	05	Carburanti si lubrifianti		20.000	5.000	2.500	2.500	2.500		3.105
			20	01	06	Piese de schimb		5.000	1.000	220	220	220		220
			20	01	08	Posta, telecomunicatii, radio, tv, internet		8.000	2.000	1.383	1.383	1.383		1.116
			20	01	09	Materiale si prestari de servicii cu caracter functional		12.000	3.000	2.778	2.778	2.778		2.778
			20	01	30	Alte bunuri si servicii pentru intretinere si functionare		8.000	2.000	635	635	635		1.394

Capi- tol	Sub- capi- tol	Pa- ra- graf	Gru- pa / Titlu	Ar- ti- col	Ali- ne- at	Denumire indicator	Credite de angajament	Credite bugetare		Angajamente bugetare	Angajamente legale	Plati efectuate	Angajamente legale de platit	Cheltuieli efective
								anuale aprobrate la finele perioadei de raportare	trimestriale cumulate					
A						B	1	2	3	4	5	6	7=5-6	8
			20	02		Reparatii curente		1.000	1.000					
			20	05		Bunuri de natura obiectelor de inventar		7.000	1.000	386	386	386		
			20	05	30	Alte obiecte de inventar		7.000	1.000	386	386	386		
			20	06		Deplasari, detasari, transferari		4.000	1.000					
			20	06	01	Deplasari interne, detasari, transferari		4.000	1.000					
			20	11		Carti, publicatii si materiale documentare		1.000	1.000					
			20	13		Pregatire profesionala		3.000	3.000	2.122	2.122	2.122		2.122
			20	14		Protectia muncii		6.000	6.000	126	126	126		102
			20	30		Alte cheltuieli		162.000	41.000	34.289	34.289	34.289		8.202
			20	30	03	Prime de asigurare non-viata		2.000	1.000	828	828	828		828
			20	30	30	Alte cheltuieli cu bunuri si servicii		160.000	40.000	33.461	33.461	33.461		7.374
			79			OPERATIUNI FINANCIARE		43.000	8.000	43.000	43.000		43.000	
			81			TITLUL XIV RAMBURSARI DE CREDITE		43.000	8.000	43.000	43.000		43.000	
			81	02		Rambursari de credite interne		43.000	8.000	43.000	43.000		43.000	
			81	02	05	Rambursari de credite aferente datoriei publice interne locale		43.000	8.000	43.000	43.000		43.000	
9910	96					excedent/deficit sect funct		-4.728.000	-4.728.000			575.702		




Conducatorul institutiei,

Conducatorul compartimentului
financiar-contabil

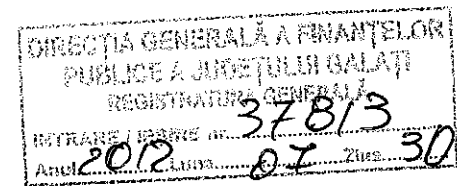
Capi- tol	Sub- capi- tol	Pa- ra- graf	Gru- pa / Titlu	Ar- ti- col	Ali- ne- at	Denumire indicator	Credite de angajament	Credite bugetare		Angajamente bugetare	Angajamente legale	Plati efectuate	Angajamente legale de platit	Cheltuieli efective
								anuale aprobrate la finele perioadei de raportare	trimestriale cumulate					
A						B	1	2	3	4	5	6	7=5-6	8
6110						transport		1.387.000	555.000					228.636
						ORDINE PUBLICA SI SIGURANTA NATIONALA								47.382
		70				CHELTUIELI DE CAPITAL								47.382
		71				TITLUL X ACTIVE NEFINANCIARE								47.382
		71	01			Active fixe								47.382
		71	01	01		Constructii								460
		71	01	02		Masini, echipamente si mijloace de transport								46.806
		71	01	03		Mobilier, aparatura birotica si alte active corporale								33
		71	01	30		Alte active fixe (inclusiv reparatii capitale)								83
6510						INVATAMANT		119.000	17.000	8.246	8.246	8.246		19.019
		70				CHELTUIELI DE CAPITAL		119.000	17.000	8.246	8.246	8.246		19.019
		71				TITLUL X ACTIVE NEFINANCIARE		119.000	17.000	8.246	8.246	8.246		19.019
		71	01			Active fixe		119.000	17.000	8.246	8.246	8.246		19.019
		71	01	01		Constructii		29.000	4.000					
		71	01	02		Masini, echipamente si mijloace de transport		17.000	5.000	3.009	3.009	3.009		5.888
		71	01	03		Mobilier, aparatura birotica si alte active corporale		3.000						7.621
		71	01	30		Alte active fixe (inclusiv reparatii capitale)		70.000	8.000	5.237	5.237	5.237		5.510
6610						SANATATE		2.936.000	1.864.000	4.859	4.859	1.139	3.720	595.169
		70				CHELTUIELI DE CAPITAL		2.936.000	1.864.000	4.859	4.859	1.139	3.720	595.169
		71				TITLUL X ACTIVE NEFINANCIARE		2.936.000	1.864.000	4.859	4.859	1.139	3.720	595.169
		71	01			Active fixe		2.936.000	1.864.000	4.859	4.859	1.139	3.720	595.169
		71	01	01		Constructii		1.654.000	1.000.000	4.859	4.859	1.139	3.720	230.163

Capi- tol	Sub- capi- tol	Pa- ra- graf	Gru- pa / Titlu	Ar- ti- col	Ali- ne- at	Denumire indicator	Credite de angajament	Credite bugetare		Angajamente bugetare	Angajamente legale	Plati efectuate	Angajamente legale de platit	Cheltuieli efective
								anuale aprobrate la finele perioadei de raportare	trimestriale cumulate					
A						B	1	2	3	4	5	6	7=5-6	8
			71	01	02	Masini, echipamente si mijloace de transport		982.000	714.000					360.751
			71	01	03	Mobilier, aparatura birotica si alte active corporale								2.975
			71	01	30	Alte active fixe (inclusiv reparatii capitale)		300.000	150.000					1.280
6710						CULTURA, RECREERE SI RELIGIE		288.000	106.000	22.378	22.378	22.378		23.698
			70			CHELTUIELI DE CAPITAL		288.000	106.000	22.378	22.378	22.378		23.698
			71			TITLUL X ACTIVE NEFINANCIARE		288.000	106.000	22.378	22.378	22.378		23.698
			71	01		Active fixe		240.000	96.000	22.378	22.378	22.378		23.698
			71	01	02	Masini, echipamente si mijloace de transport		177.000	90.000	22.378	22.378	22.378		
			71	01	30	Alte active fixe (inclusiv reparatii capitale)		63.000	6.000					23.698
			71	03		Reparatii capitale aferente activelor fixe		48.000	10.000					
6810						ASIGURARI SI ASISTENTA SOCIALA	2.056.000	2.162.000	1.056.000	129.873	129.873	57.772	72.101	7.106
			01			CHELTUIELI CURENTE	2.056.000	2.056.000	990.000	68.222	68.222	31.920	36.302	
			56			TITLUL VIII PROIECTE CU FINANTARE DIN FONDURI EXTERNE NERAMBURSABILE (FEN)								
						POSTADERARE	2.056.000	2.056.000	990.000	68.222	68.222	31.920	36.302	
			56	01		Programe din Fondul European de Dezvoltare Regionala (FEDR)	2.056.000	2.056.000	990.000	68.222	68.222	31.920	36.302	
			56	01	01	Finantarea nationala*)	233.000	233.000	190.000					
			56	01	02	Finantarea externa nerambursabila	1.323.000	1.323.000	600.000	53.365	53.365	25.776	27.589	
			56	01	03	Cheltuieli neeligibile*)	500.000	500.000	200.000	14.857	14.857	6.144	8.713	
			70			CHELTUIELI DE CAPITAL		106.000	66.000	61.651	61.651	25.852	35.799	7.106
			71			TITLUL X ACTIVE NEFINANCIARE		106.000	66.000	61.651	61.651	25.852	35.799	7.106

Capi- tol	Sub- capi- tol	Pa- ra- graf	Gru- pa / Titlu	Ar- ti- col	Ali- ne- at	Denumire indicator	Credite de angajament	Credite bugetare		Angajamente bugetare	Angajamente legale	Plati efectuate	Angajamente legale de platit	Cheltuieli efective
								anuale aprobrate la finele perioadei de raportare	trimestriale cumulate					
A						B	1	2	3	4	5	6	7=5-6	8
			71	01		Active fixe		106.000	66.000	61.651	61.651	25.852	35.799	7.106
			71	01	01	Constructii		45.000	45.000	42.980	42.980	11.862	31.118	
			71	01	02	Masini, echipamente si mijloace de transport		40.000						3.013
			71	01	03	Mobilier, aparatura birotica si alte active corporale		5.000	5.000	4.996	4.996	4.996		1.485
			71	01	30	Alte active fixe (inclusiv reparatii capitale)		16.000	16.000	13.675	13.675	8.994	4.681	2.608
8710						ALTE ACTIUNI ECONOMICE								1.786
			70			CHELTUIELI DE CAPITAL								1.786
			71			TITLUL X ACTIVE NEFINANCIARE								1.786
			71	01		Active fixe								1.786
			71	01	02	Masini, echipamente si mijloace de transport								1.786
9910	97					excedent/deficit sect dezv		-363.000	-363.000			129.282		



Conducatorul compartimentului
financiar contabil




UNITATEA: MUNICIPIUL GALATI
Adresa
Cod postal
Telefon 307716
Cod de inregistrare fiscala 3814810
Cod activitate CAEN 7511

**Unitati administrativ-teritoriale
(Municipii)
(2012)**

SITUATII FINANCIARE

la data de 30 IUNIE 2012

**MINISTERUL FINANTELOR PUBLICE
Cod 14.7.4**



MUNICIPIULUI GALATI

Str. Domneasca Nr.38

Tel:036/307703/ 307715

DIRECTIA ECONOMICA

**RAPORT LA SITUATIILE FINANCIARE
LA DATA DE 30.06.2012**

Analizand componenta soldurilor din bilantul centralizat al municipiului Galati la data de **30.06.2012** se constata urmatoarele: elementele prezentate in situatiile financiare s-au evaluat in conformitate cu principiile contabile generale, conform contabilitatii pe angajamente.

Respectand principiul intagibilitatii, soldurile finale din bilantul de inchidere al exercitiului financiar precedent, corespund cu soldurile initiale din bilantul de deschidere al exercitiului financiar curent.

Situatiile financiare sunt intocmite in baza principiului contabilitatii pe baza de angajamente, conform caruia efectele tranzactiilor sunt recunoscute si inregistrate in evidentele contabile atunci cand evenimentele se produc si nu pe masura ce numerarul este incasat sau platit.

Intocmirea situatiilor financiare trimestriale si anuale se face respectand procedurile stabilite de conducerea fiecarei institutii publice subordonate .

Referitor la stocurile detinute de Primaria municipiului Galati si institutiile publice subordonate , sunt evaluate la costul de achizitie pentru bunurile procurate cu titlu oneros, costul de productie pentru bunurile produse in institutie si la valoarea justa pentru bunurile obtinute cu titlu gratuit.Structura lor este specificata in Nota explicativa nr.1 "Situatia stocurilor ". Elementele monetare exprimate in valuta sunt evaluate si raportate utilizand cursul de schimb comunicat de BNR, valabil la data incheierii exercitiului financiar .

Creantele si datoriile la **30.06.2012** sunt mentionate in Nota explicativa nr.2 "Situatia creantelor" si Nota explicativa nr. 3 "Situatia datoriilor".

Contul de executie bugetara cuprinde toate operatiunile financiare din timpul exercitiului financiar in structura bugetului aprobat.

Cu privire la Contul de executie a bugetului local la **30.06.2012** vă cămunicăm că:

Totalul încasărilor realizate, de **215.168.358 lei**, se compune din:

215.056.643 lei – încasări Trezorerie la **30.06.2012**

111.715 lei – încasări prin numerar din data **30.06.2012**

Ordinul nr.616/8.06.2006 prevede corelarea încasărilor din Anexa nr. 12 privind Contul de executie al bugetului local cu conturile de venituri de Clasă „21” din trezorerie.

Pentru a respecta aceste prevederi, Anexa nr. 12 cuprinde doar încasările din trezorerie și ultima zi din casierie.

Incasările in numerar din ultima zi a lunii sunt evidentiata in soldul contului Casa in lei si sunt in suma de **118.680 lei** din care:

- Bugetul local = **111.715 lei**
- Bugetul de venituri proprii si subventii = **6.455 lei**
- Alte incasari = **5 lei**

Soldul casei influenteaza contul de executie bugetara pentru fiecare structura a bugetului.

Incasările in contul de executie a bugetului de venituri proprii si subventie difera de rulajul debitor al conturilor contabile 560, 561, 551 si 562 cu incasarile din executie cu suma **6.455 lei** reprezentand soldul casei , din care se scade suma de **9.550 lei** soldul contului 562 (primaria galati) care nu reprezinta incasare aferenta executiei.

Incasările in contul de executie a bugetului fondurilor nerambursabile corespunde cu rulajul debitor al contului contabil 5152 (**355.296 lei**) a contului 5151 –Trezorerie(**11.903 lei**) si diferenta de curs favorabil **-79 lei**

Platile in contul de executie a bugetului fondurilor nerambursabile sunt de **243.920** lei formate din u ct 5152 (rulaj creditor)-233.196 lei si rulaj creditor ct 5151 –Banci-10.720 lei precum si diferenta de curs nefavorabil -4 lei

Total drepturi constatate din anul curent aferente buget local (**277.126.798** lei), bugetul fondurilor nerambursabile (**367.278** lei) bugetul de venituri proprii si subventii (**53.191.953** lei) mai putin **3.332.726** lei –TVA Ecosal si GTCE) si prefinantare fonduri europene nerambursabile in valoare de **257.474** lei , transfer din excedentul anului anterior in valoare de **15.500.000** lei, venituri din dobanzi in valoare de **630** lei sunt in valoare totala de **311.595.199** lei.

Total venituri din Contul de rezultat patrimonial sunt **314.596.176** lei.

Diferenta de **3.000.977** lei reprezinta, ct 779 venituri bunuri si servicii primite cu titlul gratuit (**274.885** lei) , ct 709 in valoare de **7.787** lei, ct 774(plati efectuate de catre OPCP pentru ISPA deseuri- **605.258** lei, cont 766 – **19.728** lei ,ct 791 in valoare de **187.340** lei si ct 781 – **1.088.622** lei.

Total cheltuieli corespunzatoare conturilor de executie a bugetelor locale (**192.109.231** lei), bugetului de credite externe (**2.252.241** lei), fonduri nerambursabile (**313.854** lei), venituri proprii si subventii (**49.024.148** lei) sunt in valoare de **243.699.474** lei

Total cheltuielilor din Contul de rezultat patrimonial (**244.929.341** lei).

Diferenta in suma de **1.229.867** lei reprezinta provizioane ct.681- **1.227.111** lei(din care spitalul de pediatrie **16.958** lei) **1.833** lei cheltuieli pe fonduri nerambursabile si **923** lei cheltuieli aferente IID.

Referitor la cheltuielile aferente **titlului 56** va facem precizarea:

-bugetul local – total cheltuieli **6.611.223** lei din care cheltuieli curente **2.548.603** lei si cheltuieli de capital **4.062.620** lei;

-bugetul venituri proprii si subventii –total cheltuieli **0** lei

Diferenta dintre rezultatul patrimonial si bilant aferenta contului CT.121 in valoare de **1.632.551** lei reprezinta rezultatul finantarii de la inspectoratul scolar in semestrul I anul 2012.

Sumele din **Stingerea pe alte cai decat incasari**, col 7 din contul de executie – venituri nu influenteaza veniturile din anul curent si nici rezultatul patrimonial reprezentand stingeri a suprasolvirilor din anii precedenti.

In anexa 4 situatia fluxului de trezorerie (la banci)la situatiile financiare intocmite la 30.06.2012 sumele inscrise la randul 07 plati efectuate activitatea de investitii ,in suma de 3.613.782 lei reprezinta plati efectuate de catre municipiul Galati din contul 516 din imprumutul contractat de la Banca BRD Galati.

Ca urmare a incheierii acordurilor de imprumut pentru proiectele ISPA Apa Canal si ISPA Deseuri cu BEI sunt efectuate plati din contul deschis pe numele Municipiului Galati la banca Raiffaisen Galati, contabilizate prin contul contabil 513. Platile efectuate pe baza acestor acorduri se fac direct catre furnizori in cazul ISPA deseuri (Municipiul Galati este beneficiar final) iar pentru ISPA APA se fac plati catre (transferuri) catre SC APA CANAL SA (SC APA CANAL este beneficiar final al proiectului ISPA, Municipiul Galati este imprumutatul).

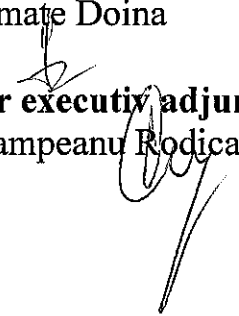
Referitor diferente situatii financiare anuale si raportarile lunare de la data de 5 iulie 2012 va facem cunoscut ca in urma centralizarii situatiilor financiare la 30.06.2012 transmise de catre ordonatorii de credite tertiaru fata de raportarea lunara la aceeasi data exista diferente la urmatoarele anexe:

- anexa 8 contul de executie a bugetului de venituri proprii- venituri
- anexa 9 contul de executie a bugetului de venituri proprii si subventii- venituri
- anexa 10 contul de executie a bugetului de venituri proprii- cheltuieli
- anexa 11 contul de executie a bugetului de venituri proprii si subventii- cheltuieli

Potrivit explicatiilor transmise in scris de catre institutiile si serviciile din subordinea Primariei , aceste diferente s-au datorat timpului insuficient de prelucrare a datelor primite in vederea incadrarii in termenului de predare precum si evidentierea eronata a incasarilor si platilor in cadrul acestor executii.

Director economic,
Ec.Stamate Doina

Director executiv adjunct
Ec.Campeanu Rodica



BILANT
30.06.2012

pag.: 1 - lei -

COD	DENUMIRE INDICATORI	SOLD LA INCEPUTUL PERIOADEI	SOLD LA SFARSITUL PERIOADEI
0	TOTAL JUDET GALATI		
01003	1.Active fixe necorporale (ct.203+205+206+208+233-280-290-293*)	3.660.116	3.449.967
01004	2.Instalatii tehnice, mijloace de transport, animale, plantatii, mobilier, aparatura birotica si alte active corporale (ct.213+214+231-281-291-293*)	174.055.937	172.631.401
01005	3.Terenuri si cladiri (ct.211+212+231 -281-291-293*)	2.531.876.425	2.603.192.913
01007	5.Active financiare necurente (investitii pe termen lung) peste un an (ct.260+265 +2671+2672+2673+2675+2676+2678+2679-296) din care:	54.240.485	54.740.485
01008	Titluri de participare (ct.260-296)	54.236.202	54.736.202
01009	6.Creante necurente - sume ce urmeaza a fi incasate dupa o perioada mai mare de un an (ct.4112+4118+4282+4612-4912 - 4962) din care:	13.855	13.855
01010	Creante comerciale necurente - sume ce urmeaza a fi incasate dupa o perioada mai mare de un an (ct4112+4118+4612- 4912-4962)	13.764	13.738
01015	7.TOTAL ACTIVE NECURENTE (rd.03+04+05+06 +07+09)	2.763.846.818	2.834.028.621
01019	1.Stocuri (ct.301+302+303+304+305+307+ 309+331+332+341+345+346+347+349+351+ 354+356+357+358+359+361+371+381+/-348 +/-378-391-392-393-394-395-396-397-398)	47.060.835	47.830.534
01021	Creante din operatiuni comerciale, avansuri si alte decontari (ct.232+234+409+4111+4118+413+418+425+ +4282+4611+473**+481+482+483-4911-4961 +5128) din care:	24.907.206	34.023.949
01022	Creante comerciale si avansuri (ct.232 +234+409+4111+4118+413+418+4611-4911- 4961)	12.059.227	19.089.171
01023	Creante bugetare (ct.431**+437**+4424+ 4428**+444**+446**+4482+461+463+464+ +465+4664+4665+4669+481**+482**-497) din care:	89.781.848	145.469.993
01024	Creantele bugetului generale consolidat (ct.463+464+465+4664+4665+4669-497)	88.973.788	144.746.424
01025	Creante din operatiuni cu fonduri ex- terne nerambursabile si fonduri de la buget (ct.4501+4503+4505+4507+4511+ 4513+4515+4531+4541+4543+4545+4551+ 4553+4561+4563+4571+4572+4573+4581+ 4583+461+473**+474+476)din care:	3.249.647	3.807.737
01026	Sume de primit de la Comisia Europeana		

COD	DENUMIRE INDICATORI	SOLD LA INCEPUTUL PERIOADEI	SOLD LA SFARSITUL PERIOADEI
01027	(ct.4501+4503+4505+4507) Imprumuturi pe termen scurt acordate (ct.2671+2672+2673+2675+2676+2678+2679 +4681+4682+4683+4684+4685+4686+4687+ 4688+4689+469)	24.552	1.315.544
01030	Total creante curente (rd.21+23+25+27)	257.906	15.771.928
01033	Conturi la trezorerie, casa in lei. (ct.510+5121+5125+ 5131+5141+5151+5153+5161+5171+5201+5211+ 5212+5213+523+5251+5252+5253+526+527+528 +5291+5292+5293+5294+5299+5311+550+551+552 +555+557+5581+5582+5591+5601+5602+561+562 +5711+5712+5713+5714+5741+5742+5743+5744)	118.196.607	199.073.607
010331	Dobanda de incasat,alte valori,avansuri de trezorerie(ct.5187+532+542)	68.036.879	74.546.847
01035	Conturi la institutii de credit, BNR, casa in valuta(ct.5112+5121+ 5124+5125+5131+5132+5141+5142+5151+ 5152+5153+5161+5162+5171+5172+ 5314+5411+5412+550+5601+5602 +5583+5592)	224.866	139.878
01040	Total disponibilitati si alte valori (rd.33+33.1+35+35.1)	983.724	846.608
01042	Cheltuieli in avans (ct.471)	69.245.469	75.533.333
01045	7.TOTAL ACTIVE CURENTE (rd.19+30+31+40+ 41+41.1+42)	23.250	28.771
01046	8.TOTAL ACTIVE (rd.15+45)	234.526.161	322.466.245
01052	1.Sume necurente - sume ce urmeaza a fi platite dupa o perioada mai mare de un an (ct.269+401+403+4042+405+4622+509) din care:	2.998.372.979	3.156.494.866
01053	Datorii comerciale (ct.401+403+4042+ 405+4622)	323.224	264.783
01054	2.Imprumuturi pe termen lung (ct.1612+1622+1632+1642+1652+1661+ 1662+1672+168-169)	323.224	260.407
01055	3.Provizioane (ct.151)	130.415.151	131.918.545
01058	TOTAL DATORII NECURENTE (rd.52+54+55)	58.445.479	58.583.868
01060	1.Datorii comerciale, avansuri si alte decontari (ct.401+403+4041+405+408+ 419+4621+473+481+482+483+269+509+ 5128) din care:	189.183.854	190.767.196
01061	Datorii comerciale si avansuri (ct.401+403+4041+405+408+419+4621)	25.563.267	10.819.767
01062	2.Datorii catre bugete (ct.431+437+440+441+4423+4428+444+446+ 4481+4555+4671+4672+4673+4674+4675+ +4679+473+481+482)din care:	21.752.164	7.548.575
010631	Contributii sociale(ct.431+437)	15.964.255	16.434.902
01065	3.Datorii din operatiuni cu Fonduri externe nerambursabile si fonduri de la buget,	3.817.940	4.569.658

COD	DENUMIRE INDICATORI	SOLD LA INCEPUTUL PERIOADEI	SOLD LA SFARSITUL PERIOADEI
	alte datorii catre alte organisme internationale (ct.4502+4504+4506+4512+4514+4516+4521+4522+4532+4542+4544+4552+4554+4564+4584+4585+459+473+462+4546)	4.818.927	4.460.901
01070	4.Imprumuturi pe termen scurt-sume ce urmeaza a fi platite intr-o perioada de pana la un an (ct.5186+5191+5192+5193+5194+5195+5196+5197+5198)	257.906	15.771.928
01072	6.Salariile angajatilor (ct.421+423+426+4271+4273+4281)	7.916.729	9.716.257
01073	7.Alte drepturi cuvenite altor categorii de persoane (pensii, indemnizatii de somaj, burse) (ct.422+424+426+4272+4273+429+438)	436.144	510.126
01074	8.Venituri in avans (ct.472)	155.937	1.426.421
01078	10.TOTAL DATORII CURENTE (rd.60+62+65+70+71+72+73+74+75)	55.113.165	59.140.302
01079	11.TOTAL DATORII (rd.58+78)	244.297.019	249.907.498
01080	12.ACTIVE NETE = TOTAL ACTIVE - TOTAL DATORII = CAPITALURI PROPRII (rd.80=rd.46-79=rd.90)	2.754.075.960	2.906.587.368
01084	1.Rezerve, fonduri (ct.100+101+102+103+104+105+106+132+133+135+1391+1392+1393+1394+1396+1399)	2.395.721.564	2.467.408.067
01085	2.Rezultatul reportat (ct.117-sold creditor)	377.477.537	371.145.017
01087	4.Rezultatul patrimonial al exercitiului (ct.121-sold creditor)		68.034.284
01088	5.Rezultatul patrimonial al exercitiului (ct121- sold debtor)	19.123.141	
01090	6.TOTAL CAPITALURI PROPRII (rd.84+85-86+87-88)	2.754.075.960	2.906.587.368

Conducatorul institutiei



Conducatorul compartimentului financiar-contabil

CONTUL DE REZULTAT PATRIMONIAL

30.06.2012

pag.: 1 - lei -

COD	DENUMIRE INDICATORI	An precedent	An curent
0	TOTAL JUDET GALATI		
02002	Venituri din impozite, taxe, contributii de asigurari si alte venituri ale bugetelor (ct.730+731+732+733+734+735+736+739+745+746+750+751)	253.667.335	255.234.015
02003	Venituri din activitati economice (ct.701+702+703+704+705+706+707+708 +/- 709)	36.810.450	35.998.354
02004	Finantari, subventii, transferuri, alocatii bugetare cu destinatie speciala (ct.770+771+772+773+774+775+776+778+779)	46.358.067	21.322.525
02005	Alte venituri operationale (ct.714+718+719+721+722+781)	196.521	1.265.319
02006	TOTAL VENITURI OPERATIONALE (rd.02+03+04+05)	337.032.373	313.820.213
02008	Salarii si contributiile sociale aferente angajatilor (ct.641+642+645+646+647)	85.807.979	86.481.487
02009	Subventii si transferuri (ct.670+671+672+673+674+675+676+677+678+679)	64.696.283	51.491.111
02010	Stocuri, consumabile, lucrari si servicii executate de terti (ct.601+602+603+606+607+608+609+610+611+612+613+614+622+623+624+626+627+628+629)	55.450.009	56.109.484
02011	Cheltuieli de capital, amortizari si provizioane (ct.681+682+689)	38.722.063	42.628.500
02012	Alte cheltuieli operationale (ct.635+654+658)	325.146	205.535
02013	TOTAL CHELTUIELI OPERATIONALE (RD.08+09+10+11+12)	245.001.480	236.916.117
02015	- EXCEDENT (rd.06-rd.13)	92.030.893	76.904.096
02017	IV. VENITURI FINANCIARE (ct.763+764+765+766+767+768+769+786)	58.038	23.659
02018	V. CHELTUIELI FINANCIARE (ct.663+664+665+666+667+668+669+686)	2.668.766	2.980.032
02021	-DEFICIT (rd.18-rd.17)	2.610.728	2.956.373
02023	-EXCEDENT (rd.15+20-16-21)	89.420.165	73.947.723
02025	VIII. VENITURI EXTRAORDINARE (ct.790+791)	1.316.572	752.304
02026	IX. CHELTUIELI EXTRAORDINARE (ct.690+691)	3.821.754	5.033.192
02029	- DEFICIT (rd.26-rd.25)	2.505.182	4.280.888

COD	DENUMIRE INDICATORI	An precedent	An curent
02031	- EXCEDENT (rd.23+28-24-29)	86.914.983	69.666.835

Conducatorul institutiei

A handwritten signature in black ink is written over a circular official stamp. The stamp contains the text 'PRIMAR' and 'GARDA DE MUNCIE'.

Conducatorul compartimentului financiar-contabil

A handwritten signature in black ink, likely belonging to the head of the financial-accounting department.

SITUATIA FLUXURILOR DE TREZORERIE

30.06.2012

pag.: 1

- lei -

COD	DENUMIRE INDICATORI	Total	Casa in lei	Finantarea din bugetul de stat	Finantarea din bugetul local	Finantarea din bugetul asigurarilor sociale de stat	Finantarea din bugetul asigurarilor pentru somaj	Finantarea din bugetul fd. national unic de asig. sociale de sanatate	Finantarea de la bugetul trezoreriei statului	Alte disponibilitati
0	TOTAL JUDET GALATI									
03002	1. Incasari	298.770.336	45.380.759		192.213					253.389.577
03003	2. Plati	260.610.535	45.262.079		161.532.146					215.348.456
03004	3. Numerar net din activitatea operationala (rd.02-rd.03)	38.159.801	118.680		161.339.933					38.041.121
03006	1. Incasari	652.383								652.383
03007	2. Plati	27.283.939			26.488.635					27.283.939
03008	3. Numerar net din activitatea de investitii (rd.06-07)	-26.631.556			26.488.635					-26.631.556
03010	1. Incasari	15.500.000								15.500.000
03011	2. Plati	20.518.277			5.018.277					20.518.277
03012	3. Numerar net din activitatea de finantare (rd.10-rd.11)	-5.018.277			5.018.277					-5.018.277
03013	IV.CRESTEREA (DESCRESTEREA) NETA DE NUMERAR SI ECHIVALENT DE NUMERAR (rd.04+rd.08+rd.12)	6.509.968	118.680		192.846.845					6.391.288
03014	V. NUMERAR SI ECHIVALENT DE NUMERAR LA INCEPUTUL ANULUI	68.036.879								68.036.879
03015	VI.NUMERAR SI ECHIVALENT DE NUMERAR LA SFARSITUL PERIOADEI (rd.13+rd.14)	74.546.847	118.680		192.846.845					74.428.167

Conducatorul institutiei



Conducatorul compartimentului
financiar-contabil

Viza trezoreriei

SITUATIA FLUXURILOR DE TREZORERIE

la data de 30.06.2012

cod 03


DENUMIREA INDICATORULUI	Cod rand	TOTAL FARA CT.770	ct.5311	ct.770.02	ct.550	ct.553	ct.5213	ct.5151	ct 551	ct.529	ct.560	ct.561	ct.562	ct.552	ct.5292	ct.554	ct.5299	ct.5211	ct.5221	ct.556
A	B	1	2	3	4	5	6	7	8	9	10	11	12	13	14	15	16	17	18	19
I. NUMERAR DIN ACTIVITATEA OPERATIONALA	01																			
1. Incasari	02	298.770.336	45.380.759	192.213	328.769			11.903	2.512.101	273.577	30.332.188	11.912.262	4.691.054	573.057	1.143.670		2.706.736	198.904.260		
2. Plati	03	260.610.535	45.262.079	161.532.146	318.029			0	2.354.860	237.735	30.834.549	11.446.968	4.285.952	745.124	1.085.807		2.699.499	161.339.933		
3. Numerar net din activitatea operationala (rd. 02- rd.03)	04	38.159.801	118.680	161.339.933	10.740	0	0	11.903	157.241	35.842	-502.361	465.294	405.102	-172.067	57.863	0	7.237	37.564.327	0	0
II. NUMERAR DIN ACTIVITATEA DE INVESTITII	05																			
1. Incasari	06	652.383																652.383		
2. Plati	07	27.283.939		26.488.635					128.835		261.098	390.445	14.926					26.488.635		
3. Numerar net din activitatea de investitii (rd.06-07)	08	-26.631.556	0	26.488.635	0	0	0	0	-128.835	0	-261.098	-390.445	-14.926	0	0	0	0	-25.836.252	0	0
III. NUMERAR DIN ACTIVITATEA DE FINANTARE	09																			
1. Incasari	10	15.500.000																15.500.000		
2. Plati	11	20.518.277		5.018.277			15.500.000				0							5.018.277		
3. Numerar net din activitatea de finantare (rd.10-rd.11)	12	-5.018.277	0	5.018.277	0	0	-15.500.000	0	0	0	0	0	0	0	0	0	0	10.481.723	0	0

IV. CRESTEREA (DESCREREA) NETA DE NUMERAR SI ECHIVALENT DE NUMERAR (rd.04+rd.08+rd.12)	13	6.509.968	118.680	192.846.845	10.740	0	-15.500.000	11.903	28.406	35.842	-763.459	74.849	390.176	-172.067	57.863	0	7.237	22.209.798	0	0
V. NUMERAR SI ECHIVALENT DE NUMERAR LA INCEPUTUL PERIOADEI	14	68.036.879	0	0	2.210.545	0	57.580.277	0	0	0	6.731.013	363.485	578.988	572.571	0	0	0	0	0	0
VI. NUMERAR SI ECHIVALENT DE NUMERAR LA SFARSITUL PERIOADEI (rd.13+rd.14),din care:	15	74.546.847	118.680	192.846.845	2.221.285	0	42.080.277	11.903	28.406	35.842	5.967.554	438.334	969.164	400.504	57.863	0	7.237	22.209.798	0	0
Depozite	16	0																		
		1	2	3	4	5	6	7	8	9	10	11	12	13	14	15	16	17	18	19
		TOTAL FARA CT.770	ct.5311	ct.770.02	ct.650	ct.553	ct.5213	ct.5151	ct.551	ct.529	ct.660	ct.561	ct.562	ct.552	ct.5292	ct.554	ct.5299	ct.5211	ct.5221	ct.556

Conducatorul institutiei




Conducatorul compartimentului financiar-contabil




26.IUL.2012

IV. CRESTEREA (DESCRESTEREA) NETA DE NUMERAR SI ECHIVALENT DE NUMERAR (rd.04+rd.08+rd.12)	13	6.509.968	118.680	192.846.845	10.740	0	-15.500.000	11.903	28.406	35.842	-763.459	74.849	390.176	-172.067	57.863	0	7.237	22.209.798	0	0
V. NUMERAR SI ECHIVALENT DE NUMERAR LA INCEPUTUL PERIOADEI	14	68.036.879	0	0	2.210.545	0	57.580.277	0	0	0	6.731.013	363.485	578.988	572.571	0	0	0	0	0	0
VI. NUMERAR SI ECHIVALENT DE NUMERAR LA SFARSITUL PERIOADEI (rd.13+rd.14),din care:	15	74.546.847	118.680	192.846.845	2.221.285	0	42.080.277	11.903	28.406	35.842	5.967.554	438.334	969.164	400.504	57.863	0	7.237	22.209.798	0	0
Depozite	16	0																		
		1	2	3	4	5	6	7	8	9	10	11	12	13	14	15	16	17	18	19
		TOTAL FARA CT.770	ct.5311	ct.770.02	ct.550	ct.553	ct.5213	ct.5151	ct.551	ct.529	ct.560	ct.561	ct.562	ct.552	ct.5292	ct.554	ct.5299	ct.5211	ct.5221	ct.556

Conducatorul institutiei



Conducatorul compartimentului
financiar-contabil



26. IUL. 2012


SITUATIA FLUXURILOR DE TREZORERIE

30.06.2012

pag.: 1 - lei -

COD	DENUMIRE INDICATORI	Total	Casa in valuta	Alte disponibilitati
0	TOTAL JUDET GALATI			
04002	1. Incasari	11.517.398	1.332	11.516.066
04003	2. Plati	11.656.855	1.332	11.655.523
04004	3. Numerar net din activitatea operationala (rd.02-rd.03)	-139.457		-139.457
04013	IV CRESTEREA (DESCRESTEREA) NETA DE NUMERAR SI ECHIVALENT DE NUMERAR (rd.04+rd.08+rd.12)	-139.457		-139.457
04014	V NUMERAR SI ECHIVALENT DE NUMERAR LA INCEPUTUL PERIOADEI	983.724		983.724
04015	1. Diferente de curs favorabile	5.987		5.987
04016	2. Diferente de curs nefavorabile	3.646		3.646
04017	VI NUMERAR SI ECHIVALENT DE NUMERAR LA FINELE PERIOADEI(rd.13+14+15-16)	846.608		846.608

Conducatorul institutiei




Conducatorul compartimentului financiar- contabil

la data 30.06.2012

Cod 04

Denumirea indicatorilor	Cod rand	Total	5314	5121	5151	5152	5124	516	558
A	B	1	2	3	4	5	6	7	8
I. Numerar din activitatea operationala	01								
1. Incasari	02	11517398	1332	7237827	14979	355296	282644	3613782	11538
2. Plati	03	8043073	1332	7327192	10720	248175	333971	0	121683
3. Numerar net din activitatea operationala(rd.02-03)	04	3474325	0	-89365	4259	107121	-51327	3613782	-110145
II. Numerar din activitatea de investitii	05								
1. Incasari	06	0		0	0				
2. Plati	07	3613782			0			3613782	
3. Numerar net din activitatea de investitii(rd.06-07)	08	-3613782	0	0	0	0	0	-3613782	0
III. Numerar din activitatea de finantare	09								
1. Incasari	10	0			0				
2. Plati	11	0			0				
3. Numerar net din activitatea de finantare(rd.10-11)	12	0	0	0	0	0	0	0	0
IV. Cresterea (descresterea) neta de numerar si echivalent de numerar (rd.04+08+12)	13	-139457	0	-89365	4259	107121	-51327	0	-110145
V. Numerar si echivalent de numerar la inceputul anului	14	983724		717399	15	99378	56184	655	110093
1.Deiferente de curs favorabile	15	5987			0	79	4481		1427
2.Deiferente de curs nefavorabile	16	3646			0	4	2267		1373
VI. NUMERAR SI ECHIVALENT DE NUMERAR LA FINELE PERIOADEI (rd.13+14+15-16)	17	846608	0	628034	4274	206574	7071	655	0



Conducatorul institutiei,

Conducatorul compartimentului financiar contabil,

Viza trezorerie,


DISPONIBIL DIN MIJLOACE CU DESTINATIE SPECIALA

30.06.2012

- lei -

DENUMRE INDICATORI	COD	DISPONIBIL LA INCEPUTUL ANULUI	INCASARI	PLATI	DISPONIBIL LA SFARSITUL PERIOADEI
TOTAL JUDET GALATI	0				
TOTAL (rd.02 la 15)	05001	2.210.545	328.769	318.029	2.221.285
- Sume primite ca donatii si sponsori- zari (ct.550/analitic distinct)	05002	14.878		306	14.572
- Alte disponibilitati cu destinatie speciala (ct.550/analitic distinct)	05011	2.195.667	328.769	317.723	2.206.713

Conducatorul institutiei,


Conducatorul compartimentului
financiar-contabil

DISPONIBIL DIN MIJLOACE CU DESTINATIE SPECIALA
30.06.2012

Denumire indicatori	Nr. Rand	Disponibil la inceputul perioadei	Incasari	Plati	Disponibil la sfarsitul perioadei
B	C	1	2	3	4
Total	01	2,195,667	328,769	317,723	2,206,713
Sume primite ca donatii si sponsorizari(ct.550/analitic distinct)	02				0
Garantii materiale retinute gestionarilor conform Legii nr.22/1969(ct.550/analitic distinct)	03				0
Sume primite din fondurile de contrapartida constituite potrivit legii(ct.550/analitic distinct)	04				0
Paза obstesca comunală(ct.550/analitic distinct)	05				0
Disponibil din fonduri cu destinatie speciala reprezentand alocatia pentru nou nascuti conform legii 416/2001(ct.550.04)	06	0	0	0	0
Disponibil din fonduri cu destinatie speciala reprezentand sprijin producatorilor agricoli conform OUG nr.72/2003(ct.550/analitic distinct)	07				0
Disponibil primite din credite externe pentru finantarea Programului de pietruire a drumurilor comunale9ct 550/analitic distinct0	08				0
Sume primite din fondul de tezaur(ct.550/analitic distinct)	09				0
Sume primite din fondul de rulment(ct.550/analitic distinct)	10				0
Alte disponibilitati cu destinatie speciala(ct.550/analitic distinct)	11	2,195,667	328,769	317,723	2,206,713

Disponibil fd stimulente OG29/2004 pt reglementarea unor masuri financiare (ct.550.03)		0	0	0	0
Disponibil fd.dest.speciala proiect SANSA (55011)		0	0	0	0
Taxe incasate potrivit prevederilor legii 50/91(ct.550.25)		0	0	0	0
Disp.fd.dest.spec.fd.intretinere masura ISPA ct.55005 (5076Trezorerie)		222,689	282	0	222,971
Disp.fd dest.spec.Proiect Amenajare parc Mc 13B (ct.55012)		0	0	0	0
Disponibil din fonduri cu destinatie speciala -Masura ISPA 2004/RO/16/P/PE/005-04 (55006)		1,904,523	2,361	78,975	1,827,909
Disponibil din fonduri cu destinatie speciala -Cresterea perform energ. a bl de locuinte(55013)		0	0	0	0
Disponibil din fd dest spec.- Centru Multicultural Dunarea de Jos(55032)		0	238,733	238,733	0
Disponibil din fondul cu destinatie speciala Proiect Amenajare parc micro 21(55015)		0	0	0	0
GARANTII PRIMITE DE SERVICIUL ECOSAL		68,455	87,393	15	155,833
Total		2,195,667	328,769	317,723	2,206,713

Conducatorul institutiei


Conducatorul compartimentului
financiar-contabil

Situatia unor indicatori referitori la protectia copilului
si a persoanelor cu handicap
30.06.2012

pag.: 1 - lei -

COD	DENUMIRE	NUMAR
0	TOTAL JUDET GALATI	
08007	Asistenti personali pentru persoanele cu handicap	464
08008	Indemnizatii lunare alocate persoanelor cu handicap grav	867

/ Conducatorul institutiei



Conducatorul compartimentului
financiar contabil

Situatia activelor si datoriilor institutiilor publice
din administratia locala
30.06.2012

pag.: 1 - lei -

COD	DENUMIRE INDICATORI	Sold la inceputul anului	Sold la sfarsitul perioadei
0	TOTAL JUDET GALATI		
18004	Numerar in lei in casieria institutiilor publice locale si ale institutiilor publice de subordonare locala,(ct.5311)		118.680
18005	Disponibilitati in lei ale institutiilor publice locale si ale institutiilor publice de subordonare locala, la trezorerii (ct.510+5121+5125+5151+5161+5171+5211+528+5292+5294+5299+550+551+552+553+554+555+556+558+560+561+562) din care:	10.456.602	32.347.890
18008	Total (in baze cash)(rd.04+05)	10.456.602	32.466.570
18010	Total (in baze accrual)(rd.08+09)	10.456.602	32.466.570
18011	Excedentele cumulate ale bugetelor locale (ct.5212+5213)	57.580.277	42.080.277
18013	Total (in baze cash)(rd.11+12)	57.580.277	42.080.277
18015	Total (in baze accrual)(rd.13+14)	57.580.277	42.080.277
18022	Avansuri de trezorerie, acordate in lei (ct.542)	76.879	
18023	Alte valori (ct.532)	147.987	139.878
18032	Disponibilitati ale institutiilor publice locale si ale institutiilor de subordonare locala la institutiilor de credit rezidente (ct.5121+5124+5125+5131+5132+5151+5152+5161+5162+5171+5172+550+5601) din care:	983.724	846.608
18033	Fonduri externe nerambursabile preaderare	99.393	
18036	Total (in baze cash)(rd.32+35)	983.724	846.608
18038	Total (in baze accrual) (rd.36+37)	983.724	846.608
18051	Disponibilitati ale institutiilor publice aflate la alti rezidenti (terti) (ct.461+2678)	4.283	4.283
18052	Total (in baze cash)(rd.51)	4.283	4.283
18112	Credite pe termen scurt acordate din bugetul local institutiilor de subordonare locala,(ct.4682) (S1313)	116.854	
18131	Actiuni necotate detinute de autoritatile locale la operatorii economici (ct.2602-2961)(S11)	54.236.202	54.736.202
18134	Total (la valoarea contabila neta (la valoarea de intrare mai putin ajustarile cumulate pentru pierderea de valoare)(rd.131+132+133)	54.236.202	54.736.202
18157	Creante comerciale necurente legale de livrare de bunuri si servicii de catre autoritatile locale sau de institutii subordonate acestora (ct.4112+4118+4612-4912-4962). Totl (rd.158+159+160+164)		

COD	DENUMIRE INDICATORI	Sold la inceputul anului	Sold la sfarsitul perioadei
	din care:	13.764	13.738
18159	- de la operatori economici (S11),	13.764	13.738
18165	Creante comerciale curente legate de livrari de bunuri si servicii de catre autoritatile locale sau de institutii subordonate acestora(ct.232+234+409+4111+4118+413+418+4611-4911-4961). Total(rd.166+167+168+172)din care de la:	12.059.227	19.089.171
18166	-de la populatie	10.698.847	16.063.274
18167	-de la operatori economici (S11)	321.191	533.704
18168	-de la institutiile publice, din care: (rd.169+170+171)	1.039.189	2.492.193
18171	-Asigurari sociale (S1314)	1.039.189	2.492.193
18171	-din care: creantele unitatilor sanitare cu paturi fata de Casele de Sanatate	1.039.189	2.492.193
18176	1.Creante ale bugetului local (ct.464-497). Total (rd.177+178+179+183), din care:	88.973.788	144.746.424
18177	- de la populatie	48.463.017	61.215.158
18178	- de la operatori economici (S11)	40.510.771	83.531.266
18185	Total creante (rd.176+184)	88.973.788	144.746.424
18191	Sume de primit de la Autoritatea de Certificare si Plata, Autoritatilor de Management si Agentiile de Plati reprezentand fonduri externe nerambursabile postaderare (ct.4583.1)	2.352.370	1.756.049
18192	Sume de primit de la Autoritatea de Certificare si Plata, Autoritatilor de Management si Agentiile de Plati reprezentan fonduri de la bugetul de stat (ct.4583.2)	872.725	736.144
18194	Sume de primit de la Comisia Europeana/ alti donatori reprezentand venituri ale bugetului general consolidat-INSTRUMENTE STRUCTURALE,FONDURI PENTRU AGRICULTURA SI ALTE FONDURI (ct.4505)total din care:	24.552	1.315.544
18195	Sume de primit de la Comisia Europeana/ alti donatori-reprezentand venituri ale bugetului consolidat-INSTRUMENTE STRUC-TURALE,FONDURI PENTRU AGRICULTURA SI ALTE FONDURI (ct.4505.4)	24.552	1.315.544
18203	1.Sume datorate tertilor reprezentand garantii si cautiuni aflate in conturile institutiilor publice (ct.4281+462).Total (rd.204+205+206) din care:	708.474	848.972
18204	- salariatilor (S143)	181.447	584.189
18205	- operatorilor economici (S11)	527.027	264.783
18267	Credite pe termen scurt primite din bugetul local, de catre institutiile		

COD	DENUMIRE INDICATORI	Sold la inceputul anului	Sold la sfarsitul perioadei
	publice de subordonare locala (ct.5195)	116.854	116.854
182671	Sume primite din excedentul anului precedent pentru acoperirea golurilor temporare de casa(ct.5197)		15.500.000
18268	Total(in baze cash)(rd.262+266+267+2671)	116.854	15.616.854
18269	Dobanzi de platit aferente creditelor pe termen scurt contractate de institutiile publice din administratia locala (ct.1682+1683+1684+1685+1687+5186). Total (rd.270+271+272+272.1), din care acordate de:		
		141.052	155.074
18271	- Altii rezidenti (S12,S124,S125)	141.052	155.074
18274	Total (dobanzi de platit)9rd.269+273)	141.052	155.074
18275	Total (in baze accrual)(cash+dobanzi) (rd.268+274)	257.906	15.771.928
18286	Credite pe termen lung primite (contractate, garantate, asimilate,etc) de institutiile publice locale (ct.1622+1632+1642+16722).Total (rd.278+288+289+289.1) din care acordate de:	130.415.151	131.918.545
18287	- Institutii de credit rezidente (S122)	31.920.000	31.920.000
18289	- Nerezidenti (S21,S22)	95.461.942	96.965.336
182891	- Administratia centrala(S1311)Credite pe termen lung primite din venituri din privatizare de catre institutii publice din administratia locala (ct.1622)	3.033.209	3.033.209
18290	Total (in baze cash)(rd.286)	130.415.151	131.918.545
18296	Total (in baze accrual)(cash+dobanzi) (rd.290+295)	130.415.151	131.918.545
18312	Datorii comerciale necurente legale de livrari de bunuri si servicii (ct.401+403+4042+405+4622). Total (rd.313+314+318+319) din care catre:	323.224	260.407
18313	- Operatori economici (S11)	323.224	260.407
18320	Datorii comerciale curente legate de livrari de bunuri si servicii (ct.401+403+4041+405+408+419+4621). Total (rd.321+322+326+327) din care catre:	21.752.164	7.548.575
18321	-Operatori economici (S11)	21.272.481	6.988.133
18322	-Institutii publice, din care:	479.683	560.442
18324	-Administratia locala(S1313)	479.683	560.442
18331	Datoriile institutiilor publice din administratia locala catre bugete (ct.4423+431+437+4428+444+446+4481)	10.643.135	11.724.750
18332	Salariile angajatilor (ct.421+423+426+4271+4273+4281)	7.916.729	9.716.257
18333	Alte drepturi cuvenite altor categorii de persoane (ct.4272+4273+429+438)	436.144	510.126

COD	DENUMIRE INDICATORI	Sold la inceputul anului	Sold la sfarsitul perioadei
18335	Total (rd.331+332+333+334)	18.996.008	21.951.133
18340	Datorii din operatiuni cu fonduri externe nerambursabile de la Comisia Europeana	4.818.927	4.460.901
18341	Avansuri primite de institutii publice - beneficieri finali - reprezentand prefinantare pentru proiecte finantate din fonduri externe nerambursabile postaderare (ct.4585)	4.818.927	4.460.901

Conducatorul institutiei



Conducatorul compartimentului financiar-contabil

A handwritten signature in black ink, likely belonging to the financial-accounting department leader.


Situatia platilor efectuate din buget care nu reprezinta cheltuieli efective
30.06.2012

Anexa 29

pag.: 1 - lei -

COD	DENUMIREA SI SIMBOLUL CONTURILOR	SOLD LA INCEPUTUL ANULUI	SOLD LA SFARSITUL PERIOADEI
0	TOTAL JUDET GALATI		
31001	1 Avansuri acordate furnizorilor(ct.232+234+409) -Total(rd.02+03)	42.652	1.092.361
31002	-din finantare bugetara(ct.770)	42.652	1.092.361
31007	3 Disponibilitati la alti rezidenti,garantii depuse la furnizori(ct.2678+461)-Total(rd.08+09)din care:	4.283	4.283
31008	-din finantare bugetara(ct.770)	4.283	4.283
31017	7 Total(rd.01+04+07+10+13+16)	46.935	1.096.644

Conducatorul institutiei



Conducatorul compartimentului
financiar-contabil

SITUATIA PLATILOR RESTANTE

30.06.2012

pag. 1 - lei -

DENUMIRE INDICATORI	COD	Sold la inceputul anului	Sold la finele perioadei
TOTAL JUDET GALATI	0		
PLATI RESTANTE-TOTAL (rd.07+12+27+32 +37+42+47) din care:	40001	624.639	756.098
- peste 30 de zile (rd.8+13+28+33+38 +43+47.2)	40003	47.875	84.834
- peste 90 de zile (rd.9+14+29+34+ 39+44+47.3)	40004	99.301	60.436
- peste 120 zile (rd.10+15+30+35+40+45+ 47.4)	40005	413.613	511.275
- peste 1 an (rd.11+16+31+36+41+46+47.5)	40006	63.850	99.553
Plati restante catre furnizori,creditorii din operatii comerciale(ct.401,ct.403, ct.405+462)din care:(rd.07.1+08+09+10+11)	40007	624.639	756.098
- peste 30 de zile	40008	47.875	84.834
- peste 90 de zile din care:	40009	99.301	60.436
- peste 120 zile	40010	413.613	511.275
- peste 1 an	40011	63.850	99.553

/ Conducatorul institutiei,

Conducatorul compartimentului
financiar-contabil

SITUATIA PLATILOR RESTANTE
30.06.2012

-din venituri proprii-

pag. 2 - lei -

DENUMIRE INDICATORI	COD	Sold la inceputul anului	Sold la finele perioadei
TOTAL JUDET GALATI	0		
PLATI RESTANTE-TOTAL (rd.07+12+27+32 +37+42+47) din care:	49001	624.639	756.098
- peste 30 de zile (rd.8+13+28+33+38 +43+47.2)	49003	47.875	84.834
- peste 90 de zile (rd.9+14+29+34+ 39+44+47.3)	49004	99.301	60.436
- peste 120 zile (rd.10+15+30+35+40+45+ 47.4)	49005	413.613	511.275
- peste 1 an (rd.11+16+31+36+41+46+47.5)	49006	63.850	99.553
Plati restante catre furnizori,creditorii din operatii comerciale(ct.401,ct.403, ct.405+462)din care:(rd.07.1+08+09+10+11)	49007	624.639	756.098
- peste 30 de zile	49008	47.875	84.834
- peste 90 de zile din care:	49009	99.301	60.436
- peste 120 zile	49010	413.613	511.275
- peste 1 an	49011	63.850	99.553
PLATI RESTANTE-TOTAL	49150		
SECTIUNEA DE FUNCTIONARE (rd.160+170+240+250+270+280+290) din care:		624.639	756.098
- peste 30 de zile (rd.162+172+242+252+ 272+282+292)	49152	47.875	84.834
- peste 90 de zile (rd.163+173+243+253+ 273+283+293)	49153	99.301	60.436
- peste 120 zile (rd.165+174+245+257+ 274+284+294)	49154	413.613	511.275
- peste 1 an (rd.166+175+246+258+275+ 285+295)	49155	63.850	99.553
Plati restante catre furnizori,creditorii din operatii comerciale(ct.401,ct.403, ct.462)din care:(rd.161+162+163+165+166)	49160	624.639	756.098
- peste 30 de zile	49162	47.875	84.834
- peste 90 de zile din care:	49163	99.301	60.436
- peste 120 zile	49165	413.613	511.275
- peste 1 an	49166	63.850	99.553

Conducatorul institutiei,


Conducatorul compartimentului
financiar-contabil

MUNICIPIULUI GALATI

SITUATIA STOCURILOR LA DATA DE 30.06.2012

Nr.crt	Denumirea indicatorilor	Sold la inceputul anului	Sold la sfarsitul perioadei
1	Materii prime(ct.301)	33,255	44,502
2	Materiale auxiliare(ct.3021)	434,735	420,057
3	Combustibili(ct.3022)	147,466	215,213
4	Materiale pentru ambalat(ct.3023)		
5	Piese de schimb(ct.3024)	624,984	601,247
6	Seminte si materiale de plantat(ct.3025)		
7	Furaje(ct.3026)		
8	Hrana(ct.3027)	966,802	1,146,139
9	Alte materiale consumabile(ct.3028)	2,311,230	1,882,001
10	Medicamente si materiale sanitare(ct.3029)	1,786,793	1,465,638
11	Materiale de natura obiectelor de inventar in magazie(ct.3031)	2,292,512	2,012,632
12	Materiale de natura obiectelor de inventar in folosinta(ct.3032)	38,073,947	39,629,637
13	Materiale date in prelucrare in institutie(ct.307)	13,052	19,486
14	Alte stocuri(ct.309)	265,838	267,491
15	Produce in curs de executie(ct.331)	0	
16	Lucrari si servicii in curs de executie(ct.332)	0	
17	Semifabricate(ct.341)	0	
18	Produce finite(ct.345)	115	1,349
19	Produce reziduale(ct.346)		
20	Diferente de pret la produse(ct.348)		
21	Bunuri confiscate sau intrate potrivit legii, in proprietatea privata a unitatilor adm.-teritoriale(ct.349)	1,126	1,126
22	Materii si materiale la terti (ct.3511)	108,320	123,586
23	Materiale de natura obiectelor de inventar aflate la terti(ct.3512)		
24	Semifabricate aflate la terti(ct.3541)		
25	Produce finite aflate la terti(ct.3545)		
26	Produce reziduale aflate la terti (ct.3546)		
27	Animale aflate la terti (ct.356)		
28	Marfuri aflate la terti (ct.357)		
29	Ambalaje aflate la terti (ct.358)		
30	Bunuri in custodie sau in consignatie la terti(ct.359)		
31	Animale si pasari (ct.361)		
32	Marfuri(ct.371)		
33	Diferente de pret la marfuri (adaos comercial)(ct.378)		
34	Ambalaje(ct.381)	660	430
	TOTAL	47,060,835	47,830,534

CONDUCATORUL INSTITUTIEI,

CONDUCATORUL COMPARTIMENTULUI
FINANCIAR CONTABIL

UNITATEA ADMINISTRATIV TERITORIALA MUNICIPIUL GALATI

SITUATIA CREANTELOR SI DATORIILOR

lei


Nr. crt.	Denumirea creantelor	Sold la inceputul anului	Sold la finele perioadei	Termen de lichiditate		Valoarea creantelor in	Suma probabila a creantelor ce nu pot fi incasate
				sub 1 an	peste 1 an		
1	Imprumuturi acordate potrivit le	116854	116854	116854			
2	Debitori	467960	473567	473450	117		117
3	Creante ale bugetului local	88973788	144746424	144746424			
4	Creante din operatiuni comerciale	12072991	19102909	19089171	13738		13738
5	T.V.A de recuperat	0	0				
6	Dobanzi de incasat	141052	155074	155074			
7	Alte creante	16437817	34492634	34492634			
8	TOTAL	118210462	199087462	199073607	13855	0	13855

lei

Nr. crt.	Denumirea datoriilor	Sold la inceputul anului	Sold la finele perioadei	Termen de lichiditate			Valoarea datoriilor in valuta
				sub 1 an	1-5 ani	peste 5 ani	
1	Imprumuturi interne	130532005	132035399	116854	332540	131586005	
2	Imprumuturi externe	0	0				
3	Imprumuturi din contul general	0	0				
4	Drepturi de personal datorate	7864069	8962975	8962975			
5	Datorii catre bugetul de stat	6825195	7155092	7155092			
6	Datorii catre bugetul asigurarilor	3033146	3588988	3588988			
7	Datorii catre bugetul asigurarilor	135252	184577	184577			
8	Datorii catre bugetul fondului national unic de asigurari sociale de sanatate	649542	796093	796093			
9	Datorii comerciale si avansuri	22075388	7808982	7548575	260407		
10	Bursieri si doctoranzi	0	0				
11	Dobanzi aferente imprumuturilor	141052	155074	155074			
12	Alte datorii	72885433	87793897	29205653	58588244		
13	TOTAL	244141082	248481077	57713881	59181191	131586005	0

Explicati motivele care au determinat existenta platilor restante.

Conducatorul institutiei,



[Handwritten signature]

Conducatorul compartimentului financiar - contabil

[Handwritten signature]

SITUAȚIA

platilor efectuate la titlul 56 "Proiecte cu finantare din fonduri externe nerambursabile (FEN) postaderare"

30.06.2012


Pag.: 1 - lei -

Denumirea sursei de finantare	Buget de stat (s 01)	Buget local (s 02)	Bugetul asigurarilor sociale de stat (s 03)	Bugetul asigurarilor pentru somaj (s 04)	Bugetul fondului national unic de asigurari sociale de sanatate (s05)	Bugetul institutiilor publice din veniturile proprii si subventii (s10)	Bugetul fondurilor externe nerambursabile (s08)	Bugetul creditelor externe (s06)	Bugetul creditelor interne (s07)	Bugetul institutiilor publice si activitatilor finantate integral sau partial din venituri proprii (s20)	Bugetul institutiilor publice si activitatilor finantate integral din venituri proprii (s10)
	01	02	03	04	05	06	07	08	09	10	11
A											
TOTAL JUDET GALATI											
Titlul VIII Total cheltuieli		7.938.449				284.591					
Titlul I Cheltuieli de personal		618.385									
Titlul II Bunuri si servicii		665.821									
Titlul IX Asistenta sociala		40.962									
Titlul X Alte cheltuieli		48.350									
Titlul XII Active nefinanciare		6.564.931				284.591					

Conducatorul institutiei

Conducatorul compartimentului financiar-contabil





SITUATIA

platilor efectuate la titlul 56 "Proiecte cu finantare din fonduri externe nerambursabile (FEN) postaderare"

30.06.2012

Pag.: 1 - lei -

Denumirea sursei de finantare	Buget de stat (s 01)	Buget local (s 02)	Bugetul asigurarilor sociale de stat (s 03)	Bugetul asigurarilor pentru somaj (s 04)	Bugetul fondului national unic de asigurari sociale de sanatate (s05)	Bugetul institutiilor publice finantate din venituri proprii si subventii (s10)	Bugetul fondurilor externe nerambursabile (s08)	Bugetul creditelor externe (s06)	Bugetul creditelor interne (s07)	Bugetul institutiilor publice si activitatilor finantate integral sau partial din venituri proprii (s20)	Bugetul institutiilor publice si activitatilor finantate integral din venituri proprii (s10)
A	01	02	03	04	05	06	07	08	09	10	11
TOTAL JUDET GALATI											
Titlul VIII Total cheltuieli		7.938.449				284.591					
Titlul I Cheltuieli de personal		618.385									
Titlul II Bunuri si servicii		665.821									
Titlul IX Asistenta sociala		40.962									
Titlul X Alte cheltuieli		48.350									
Titlul XII Active nefinanciare		6.564.931				284.591					

Conducatorul institutiei



Conducatorul compartimentului financiar-contabil

Capi- tol	Sub- capi- tol	Pa- ra- graf	Gru- pa / Titlu	Ar- ti- col	Ali- ne- at	Denumire indicator	Prevederi bugetare anuale aprobate la finele perioadei de raportare	Prevederi bugetare trimestriale cumulate	Drepturi constatate			Incasari realizate	Stingeri pe alte cai decat incasari	Drepturi constatate de incasat
									Total, din care:	din anii precedenti	din anul curent			
A						B	1	2	3=4+5	4	5	6	7	8=3-6-7
0						TOTAL JUDET GALATI								
0001	02					TOTAL VENITURI-BUGET LOCAL	395.675.000	229.987.000	376.866.272	99.739.474	277.126.798	215.168.358	3.352.067	158.345.847
0002						I. VENITURI CURENTE	370.103.000	213.362.000	350.609.488	95.369.818	255.239.670	193.091.113	2.721.863	154.796.512
0003						A. VENITURI FISCALE	304.562.000	175.575.000	243.350.832	39.013.841	204.336.991	162.822.034	1.129.241	79.399.557
0004						A1. IMPOZIT PE VENIT, PROFIT SI CASTIGURI DIN CAPITAL	121.914.000	77.006.000	66.040.791	12.798	66.027.993	66.038.158	15	2.618
0005	02					A1.1 IMPOZIT PE VENIT, PROFIT SI CASTIGURI DIN CAPITAL DE LA PERSOANE JURIDICE	885.000	885.000	1.039.456	9.369	1.030.087	1.039.456		
0102						IMPOZIT PE PROFIT	885.000	885.000	1.039.456	9.369	1.030.087	1.039.456		
	01					Impozit pe profit de la agentii economici	885.000	885.000	1.039.456	9.369	1.030.087	1.039.456		
0300	02					A1.2 IMPOZIT PE VENIT, PROFIT SI CASTIGURI DIN CAPITAL DE LA PERSOANE FIZICE	121.029.000	76.121.000	64.997.883	15	64.997.868	64.997.868	15	
0302						IMPOZIT PE VENIT	3.375.000	1.690.000	1.543.858	15	1.543.843	1.543.843	15	
	18					Impozitul pe veniturile din transferul proprietatilor imobiliare din patrimoniul personal	3.375.000	1.690.000	1.543.858	15	1.543.843	1.543.843	15	
0402						COTE SI SUME DEFALCATE DIN IMPOZITUL PE VENIT	117.654.000	74.431.000	63.454.025		63.454.025	63.454.025		
0402	01					Cote defalcate din impozitul pe venit	117.474.000	74.341.000	63.356.251		63.356.251	63.356.251		
	04					Sume alocate din cotele defalcate din impozitul pe venit pentru echilibrarea bugetelor locale	180.000	90.000	97.774		97.774	97.774		
0500	02					A1.3 ALTE IMPOZITE PE VENIT, PROFIT SI CASTIGURI DIN CAPITAL			3.452	3.414	38	834		2.618

Capi- tol	Sub- capi- tol	Pa- ra- graf	Gru- pa / Titlu	Ar- ti- col	Ali- ne- at	Denumire indicator	Prevederi bugetare anuale aprobrate la finele perioadei de raportare	Prevederi bugetare trimestriale cumulate	Drepturi constatate			Incasari realizate	Stingeri pe alte cai decat incasari	Drepturi constatate de incasat
									Total, din care:	din anii precedenti	din anul curent			
A						B	1	2	3=4+5	4	5	6	7	8=3-6-7
0502						ALTE IMPOZITE PE VENIT, PROFIT SI CASTIGURI DIN CAPITAL DE LA PERSOANE FIZICE			3.452	3.414	38	834		2.618
0502	50					Alte impozite pe venit, profit si castiguri din capital			3.452	3.414	38	834		2.618
0600	02					A2. IMPOZIT PE SALARII			56.885	56.885				56.885
0602						IMPOZIT PE SALARII - TOTAL			56.885	56.885				56.885
	02					Cote defalcate din impozitul pe salarii			56.885	56.885				56.885
0700						A3 IMPOZITE SI TAXE PE PROPRIETATE	52.088.000	32.288.000	92.521.643	25.775.365	66.746.278	32.276.886	977.274	59.267.483
0702						IMPOZITE SI TAXE PE PROPRIETATE	52.088.000	32.288.000	92.521.643	25.775.365	66.746.278	32.276.886	977.274	59.267.483
	01					Impozit si taxa pe cladiri	42.060.000	27.269.000	78.915.918	21.720.278	57.195.640	26.215.638	940.045	51.760.235
	01					Impozit pe cladiri de la persoane fizice	11.700.000	8.900.000	17.941.379	5.232.139	12.709.240	8.701.749	629.588	8.610.042
0702	01	02				Impozit si taxa pe cladiri de la persoane juridice	30.360.000	18.369.000	60.974.539	16.488.139	44.486.400	17.513.889	310.457	43.150.193
0702	02					Impozit si taxa pe teren	6.808.000	3.409.000	11.721.098	3.983.375	7.737.723	4.259.835	35.707	7.425.556
	01					Impozit pe terenuri de la persoane fizice	1.716.000	858.000	3.414.660	1.537.088	1.877.572	1.358.041	9.703	2.046.916
0702	02	02				Impozit si taxa pe teren de la persoane juridice	3.930.000	1.970.000	6.840.087	2.185.620	4.654.467	2.161.999	16.821	4.661.267
0702	02	03				Impozitul pe terenul extravilan	1.162.000	581.000	1.466.351	260.667	1.205.684	739.795	9.183	717.373
	03					Taxe judiciare de timbru si alte taxe de timbru	3.220.000	1.610.000	1.849.125	37.280	1.811.845	1.800.895	452	47.778
0702	50					Alte impozite si taxe pe proprietate			35.502	34.432	1.070	518	1.070	33.914
1000	02					A4 IMPOZITE SI TAXE PE BUNURI SI SERVICII	130.560.000	66.281.000	84.731.513	13.168.793	71.562.720	64.506.990	151.952	20.072.571
1102						SUME DEFALCATE DIN TVA	111.272.000	55.632.000	53.363.000		53.363.000	53.363.000		

Capi- tol	Sub- capi- tol	Pa- ra- graf	Gru- pa / Titlu	Ar- ti- col	Ali- ne- at	Denumire indicator	Prevederi bugetare anuale aprobrate la finele perioadei de raportare	Prevederi bugetare trimestriale cumulate	Drepturi constatate			Incasari realizate	Stingeri pe alte cai decat incasari	Drepturi constatate de incasat
									Total, din care:	din anii precedenti	din anul curent			
A						B	1	2	3=4+5	4	5	6	7	8=3-6-7
1102	02					Sume defalcate din taxa pe valoarea adaugata pentru finantarea cheltuielilor descentralizate la nivelul comunelor,oraselor, municipiilor, sectoarelor si Municipiului Bucuresti	111.138.000	55.569.000	53.352.000		53.352.000	53.352.000		
1102	06					Sume defalcate din taxa pe valoarea adaugata pentru echilibrarea bugetelor locale	134.000	63.000	11.000		11.000	11.000		
1202						ALTE IMPOZITE SI TAXE GENERALE PE SI SERVICII	390.000	195.000	245.240	159.203	86.037	96.249	3	148.988
1202	07					Taxe hoteliere	390.000	195.000	245.240	159.203	86.037	96.249	3	148.988
1502						TAXE PE SERVICII SPECIFICE	17.000	9.000	7.307	779	6.528	5.969	653	685
	01					Impozit pe spectacole	17.000	9.000	7.307	779	6.528	5.969	653	685
1602						TAXE PE UTILIZAREA BUNURILOR, AUTORIZAREA UTILIZARII BUNURILOR SAU PE DESFASURAREA DE ACTIVITATI	18.881.000	10.445.000	31.115.966	13.008.811	18.107.155	11.041.772	151.296	19.922.898
1602	02					Impozit pe mijloacele de transport	14.290.000	8.150.000	28.000.229	12.294.832	15.705.397	8.800.047	151.296	19.048.886
	01					Impozit pe mijloacele de transport detinute de persoane fizice*)	8.005.000	5.005.000	17.431.991	8.087.836	9.344.155	5.361.332	94.560	11.976.099
1602	02	02				Impozit pe mijloace de transport detinute persoane de juridice*)	6.285.000	3.145.000	10.568.238	4.206.996	6.361.242	3.438.715	56.736	7.072.787
1602	03					Taxe si tarife pentru eliberarea de licente si autorizatii de functionare	4.300.000	2.150.000	2.695.721	582.601	2.113.120	2.054.015		641.706
1602	50					Alte taxe pe utilizarea bunurilor, autorizarea utilizarii bunurilor sau pe desfasurare de activitati	291.000	145.000	420.016	131.378	288.638	187.710		232.306

Capi- tol	Sub- capi- tol	Pa- ra- graf	Gru- pa / Titlu	Ar- ti- col	Ali- ne- at	Denumire indicator	Prevederi bugetare anuale aprobrate la finele perioadei de raportare	Prevederi bugetare trimestriale cumulate	Drepturi constatate			Incasari realizate	Stingeri pe alte cai decat incasari	Drepturi constatate de incasat
									Total, din care:	din anii precedenti	din anul curent			
A						B	I	2	3=4+5	4	5	6	7	8=3-6-7
2900	02					C. VENITURI NEFISCALE	65.541.000	37.787.000	107.258.656	56.355.977	50.902.679	30.269.079	1.592.622	75.396.955
3000						C1. VENITURI DIN PROPRIETATE	17.594.000	8.804.000	28.742.039	11.784.535	16.957.504	10.350.630	214.223	18.177.186
3002						VENITURI DIN PROPRIETATE	17.594.000	8.804.000	28.604.866	11.662.014	16.942.852	10.350.000	214.223	18.040.643
	01					Varsaminte din profitul net al regiilor autonome, societatile si companiilor nationale	731.000	367.000	512.351		512.351	512.351		
3002	05					Venituri din concesiuni si inchirieri	16.450.000	8.227.000	27.451.971	11.023.916	16.428.055	9.508.086	213.223	17.730.662
	08					Venituri din dividende	413.000	210.000	640.544	638.098	2.446	329.563	1.000	309.981
	02					Venituri din dividende de la alti platitori	413.000	210.000	640.544	638.098	2.446	329.563	1.000	309.981
3102						VENITURI DIN DOBANZI			137.173	122.521	14.652	630		136.543
	03					Alte venituri din dobanzi			137.173	122.521	14.652	630		136.543
3300	02					C2. VANZARI DE BUNURI SI SERVICII	47.947.000	28.983.000	78.516.617	44.571.442	33.945.175	19.918.449	1.378.399	57.219.769
3302						VENITURI DIN PRESTARI DE SERVICII SI ALTE ACTIVITATI	1.085.000	546.000	870.619	254.381	616.238	616.089	349	254.181
3302	08					Venituri din prestari de servicii	295.000	150.000	156.451		156.451	156.451		
	10					Contributia parintilor sau sustinatorilor legali pentru intretinerea copiilor in crese	155.000	78.000	75.510		75.510	75.510		
3302	12					Contributia persoanelor beneficiare ale cantinelor de ajutor social	635.000	318.000	384.128		384.128	384.128		
3302	28					Venituri din recuperarea cheltuielilor de judecata, imputatii si despagubiri			254.530	254.381	149		349	254.181
3402						VENITURI DIN TAXE ADMINISTRATIVE, ELIBERARI PERMISE	1.620.000	810.000	693.828		693.828	693.828		
3402	02					Taxe extrajudiciare de timbru	1.620.000	810.000	693.828		693.828	693.828		

Capi- tol	Sub- cap- tol	Pa- ra- gra- ful	Ar- ti- col	Ali- ne- at	Denumire indicator	Prevederi		Prevederi bugetare trimestriale cumulate	Drepturi constatate			Incasari realizate	Stingeri pe alte cai decat incasari	Drepturi constatate de incasat
						I	2		Total, din care:	din anii precedenti	din anul curent			
					B				3=4+5	4	5	6	7	8-3-6-7
3502					AMENZI, PENALITATI SI CONFISCARI	6.000.000	3.000.000	3.000.000	30.836.424	24.959.254	5.877.170	3.041.290	1.259.419	26.535.715
	01				Venituri din amenzi si alte sanctiuni aplicate potrivit dispozitiilor legale	6.000.000	3.000.000	3.000.000	30.821.007	24.943.837	5.877.170	3.041.290	1.259.419	26.520.298
3502	02				Penalitati pentru nedepunere sau depunere cu intarziere declaratiei de impozite si taxe				11.308	11.308				11.308
3502	03				Incasari din valorificarea bunurilor confiscate, abandonate si alte sume constatate odata cu confiscarea potrivit legii	39.242.000	24.627.000	24.627.000	46.107.064	19.357.807	26.749.257	15.558.560	118.631	30.429.873
3602					DIVERSE VENITURI									
	01				Venituri din aplicarea prescriptiei extinctive	50.000	27.000	27.000	12.263	12.263	12.263	12.263		
3602	05				Varsaminte din veniturile si/sau disponibilitatile institutiilor publice	15.738.000	7.870.000	7.870.000	17.804.296	6.319.554	11.484.742	7.773.714	49.409	9.981.173
3602	06				Taxe speciale									
	07				Varsaminte din amortizarea mijloacelor fixe	1.400.000	700.000	700.000	520.428	76.478	443.950	451.513		68.915
3602	50				Alte venituri	22.054.000	16.030.000	16.030.000	27.751.562	12.961.775	14.789.787	7.302.555	69.222	20.379.785
3702					TRANSFERURI VOLUNTARE, ALTELE DECAT SUBVENTIILE									
	01				Donatii si sponsorizari									
	03				Varsaminte din sectiunea de functionare pentru finantarea sectiunii de dezvoltare a bugetului local(cu semnul minus)	-54.815.000	-29.205.000	-29.205.000	-19.230.000	-19.230.000	-19.230.000	-19.230.000		
3702	04				Varsaminte din sectiunea de functionare	54.815.000	29.205.000	29.205.000	19.230.000	19.230.000	19.230.000	19.230.000		

Capi- tol	Sub- capi- tol	Pa- ra- graf	Gru- pa / Titlu	Ar- fi- col	Ali- ne- at	Denumire indicator	Prevederi bugetare anuale aprobrate la finele perioadei de raportare	Prevederi bugetare trimestriale cumulate	Drepturi constatate			Incasari realizate	Stingeri pe alte cai decat incasari	Drepturi constatate de incasat
									Total, din care:	din anii precedenti	din anul curent			
A						B	1	2	3=4+5	4	5	6	7	8=3-6-7
3502						AMENZI, PENALITATI SI CONFISCARI	6.000.000	3.000.000	30.836.424	24.959.254	5.877.170	3.041.290	1.259.419	26.535.715
	01					Venituri din amenzi si alte sanctiuni aplicate potrivit dispozitiilor legale	6.000.000	3.000.000	30.821.007	24.943.837	5.877.170	3.041.290	1.259.419	26.520.298
3502	02					Penalitati pentru nedepunere sau depunere cu intarziere declaratiei de impozite si taxe			11.308	11.308				11.308
3502	03					Incasari din valorificarea bunurilor confiscate, abandonate si alte sume constatate odata cu confiscarea potrivit legii			4.109	4.109				4.109
3602						DIVERSE VENITURI	39.242.000	24.627.000	46.107.064	19.357.807	26.749.257	15.558.560	118.631	30.429.873
	01					Venituri din aplicarea prescriptiei extinctive	50.000	27.000	12.263		12.263	12.263		
3602	05					Varsaminte din veniturile si/sau disponibilitatile institutiilor publice			18.515		18.515	18.515		
3602	06					Taxe speciale	15.738.000	7.870.000	17.804.296	6.319.554	11.484.742	7.773.714	49.409	9.981.173
	07					Varsaminte din amortizarea mijloacelor fixe	1.400.000	700.000	520.428	76.478	443.950	451.513		68.915
3602	50					Alte venituri	22.054.000	16.030.000	27.751.562	12.961.775	14.789.787	7.302.555	69.222	20.379.785
3702						TRANSFERURI VOLUNTARE, ALTELE DECAT SUBVENTIILE			8.682		8.682	8.682		
	01					Donatii si sponsorizari			8.682		8.682	8.682		
	03					Varsaminte din sectiunea de functionare pentru finantarea sectiunii de dezvoltare a bugetului local(cu semnul minus)	-54.815.000	-29.205.000	-19.230.000		-19.230.000	-19.230.000		
3702	04					Varsaminte din sectiunea de functionare	54.815.000	29.205.000	19.230.000		19.230.000	19.230.000		

Capi- tol	Sub- capi- tol	Pa- ra- graf	Gru- pa / Titlu	Ar- ti- col	Ali- ne- at	Denumire indicator	Prevederi bugetare anuale aprobrate la finele perioadei de raportare	Prevederi bugetare trimestriale cumulate	Drepturi constatate			Incasari realizate	Stingeri pe alte cai decat incasari	Drepturi constatate de incasat
									Total, din care:	din anii precedenti	din anul curent			
A						B	1	2	3=4+5	4	5	6	7	8=3-6-7
3900	02					II. VENITURI DIN CAPITAL	1.052.000	652.000	1.709.525	1.144.561	564.964	652.383		1.057.142
3902						VENITURI DIN VALORIFICAREA UNOR	1.052.000	652.000	1.709.525	1.144.561	564.964	652.383		1.057.142
	01					Venituri din valorificarea unor bunuri ale institutiilor publice	27.000	27.000	82.764		82.764	82.764		
3902	03					Venituri din vanzarea locuintelor construite din fondurile statului	505.000	255.000	116.017		116.017	116.017		
3902	07					Venituri din vanzarea unor bunuri aparținând domeniului privat al statului sau al unitatilor administrativ- teritoriale	220.000	220.000	325.626		325.626	325.626		
3902	10					Depozite speciale pentru constructii de locuinte	300.000	150.000	1.185.118	1.144.561	40.557	127.976		1.057.142
4000	02					III OPERATIUNI FINANCIARE	116.000	58.000	15.500.000		15.500.000	15.500.000		
4002						INCASARI DIN RAMBURSAREA IMPRUMUTURILOR ACORDATE	116.000	58.000	15.500.000		15.500.000	15.500.000		
4002	06					Incasari din rambursarea imprumuturilor pentru infiintarea unor institutii si servicii publice de interes local sau a unor activitati finantate integral din venituri proprii	116.000	58.000						
4002	11					Sume din excedentul anului precedent pentru acoperirea golurilor temporare de casa ale sectiunii de functionare			10.000.000		10.000.000	10.000.000		
4002	14					Sume din excedentul bugetului local utilizate pentru finantarea cheltuielilor sectiunii de dezvoltare			5.500.000		5.500.000	5.500.000		

Capi- tol	Sub- capi- tol	Pa- ra- graf	Gru- pa / Titlu	Ar- ti- col	Ali- ne- at	Denumire indicator	Prevederi bugetare anuale aprobrate la finele perioadei de raportare	Prevederi bugetare trimestriale cumulate	Drepturi constatate			Incasari realizate	Stingeri pe alte cai decat incasari	Drepturi constatate de incasat
									Total, din care:	din anii precedenti	din anul curent			
A						B	1	2	3=4+5	4	5	6	7	8=3-6-7
						efectuate in anii anteriori	1.550.000	995.000	2.419.640	1.273.482	1.146.158	1.858.580	488.489	72.571
4502	01	03				Prefinantare	4.046.000	3.052.000	162.416		162.416	162.416		
	02					Fondul Social European	1.217.000	851.000	1.140.573	773.639	366.934	671.268		469.305
		01				Sume primite in contul platilor efectuate in anul curent	250.000	127.000	897.823		897.823	576.210		321.613
4502	02	02				Sume primite in contul platilor efectuate in anii anteriori	861.000	670.000	147.692	773.639	-625.947			147.692
4502	02	03				Prefinantare	106.000	54.000	95.058		95.058	95.058		

Conducatorul institutiei,

Conducatorul Compartimentului
financiar-contabil

CONTUL DE EXECUTIE AL BUGETULUI LOCAL - CHELTUIELI

30.06.2012

Pag. 1 - lei-

Capi- tol	Sub- capi- tol	Pa- ra- graf	Gru- pa / Titlu	Ar- ti- col	Ali- ne- at	Denumire indicator	Credite de angajament	Credite bugetare		Angajamente bugetare	Angajamente legale	Plati efectuate	Angajamente legale de platit	Cheltuieli efective	
								anuale aprobate la finele perioadei de raportare	trimestriale cumulate						
A						B	1	2	3	4	5	6	7=5-6	8	
0						TOTAL JUDET GALATI									
5002						TOTAL CHELTUIELI	753.414.171	431.626.000	249.406.000	338.106.403	338.106.403	192.846.845	145.259.558	192.109.231	
5100	02					Partea I-a SERVICII PUBLICE GENERALE		44.287.000	14.857.000	21.969.746	21.969.746	12.457.156	9.512.590	12.449.627	
5102						AUTORITATI PUBLICE SI ACTIUNI EXTERNE		33.358.000	10.842.000	15.124.878	15.124.878	8.837.159	6.287.719	8.738.016	
	01					Autoritati executive si legislative		33.358.000	10.842.000	15.124.878	15.124.878	8.837.159	6.287.719	8.738.016	
		03				Autoritati executive		33.358.000	10.842.000	15.124.878	15.124.878	8.837.159	6.287.719	8.738.016	
5402						ALTE SERVICII PUBLICE GENERALE		5.129.000	855.000	1.144.038	1.144.038	560.041	583.997	651.675	
	05					Fond de rezerva bugetara la dispozitia autoritatilor locale			3.154.000						
5402	10					Servicii publice comunitare de evidenta a persoanelor			937.000	570.000	902.391	902.391	498.893	403.498	495.378
5402	50					Alte servicii publice generale		1.038.000	285.000	241.647	241.647	61.148	180.499	156.297	
5502						TRANZACTII PRIVIND DATORIA PUBLICA SI IMPRUMUTURI		5.800.000	3.160.000	5.700.830	5.700.830	3.059.956	2.640.874	3.059.936	
6000	02					Partea II-a APARARE, ORDINE PUBLICA SI SIGURANTA NATIONALA		7.965.000	5.153.000	7.936.780	7.936.780	4.986.697	2.950.083	4.974.781	
6102						ORDINE PUBLICA SI SIGURANTA NATIONALA		7.965.000	5.153.000	7.936.780	7.936.780	4.986.697	2.950.083	4.974.781	
	03					Ordine publica		7.491.000	4.884.000	7.491.000	7.491.000	4.790.452	2.700.548	4.790.452	
		04				Politie comunitara		7.491.000	4.884.000	7.491.000	7.491.000	4.790.452	2.700.548	4.790.452	
	05					Protectie civila si protectia contra incendiilor (protectie civila nonmilitara)		474.000	269.000	445.780	445.780	196.245	249.535	184.329	
6500	02					Partea III-a CHELTUIELI SOCIAL-CULTURALE	65.179.808	197.223.000	114.745.000	169.592.779	169.592.779	97.109.673	72.483.106	101.076.073	
6502						INVATAMANT	16.853.000	121.901.000	69.930.000	109.163.000	109.163.000	65.974.819	43.188.181	75.783.192	
	03					Invatamant prescolar si primar		29.634.000	16.083.000	26.855.025	26.855.025	15.555.989	11.299.036	16.172.885	
		01				Invatamant prescolar		21.203.000	11.122.000	19.080.772	19.080.772	10.714.706	8.366.066	11.199.535	
		02				Invatamant primar		8.431.000	4.961.000	7.774.253	7.774.253	4.841.283	2.932.970	4.973.350	
	04					Invatamant secundar	16.853.000	91.450.000	53.391.000	81.562.568	81.562.568	49.984.910	31.577.658	59.179.178	

Capi- tol	Sub- capi- tol	Pa- ra- graf	Gru- pa / Titlu	Ar- ti- col	Ali- ne- at	Denumire indicator	Credite de angajament	Credite bugetare		Angajamente bugetare	Angajamente legale	Plati efectuate	Angajamente legale de platit	Cheltuieli efective
								anuale aprobrate la finele perioadei de raportare	trimestriale cumulate					
A						B	1	2	3	4	5	6	7=5-6	8
						invaliditati		13.660.000	6.259.000	13.537.527	13.537.527	5.536.214	8.001.313	5.594.219
6802	05	02				Asistenta sociala in caz de invaliditate		13.660.000	6.259.000	13.537.527	13.537.527	5.536.214	8.001.313	5.594.219
	06					Asistenta sociala pentru familie si copii	1.337.000	2.898.000	1.615.000	1.264.771	1.264.771	810.532	454.239	110.957
6802	11					Crese		748.000	499.000	653.489	653.489	433.294	220.195	443.078
	12					Unitati de asistenta medico-sociale		920.000	690.000	920.000	920.000	433.889	486.111	433.889
	15					Prevenirea excluderii sociale		4.004.000	2.662.000	2.796.407	2.796.407	2.131.794	664.613	1.663.026
	01					Ajutor social		840.000	419.000	840.000	840.000	336.084	503.916	304.951
	02					Cantine de ajutor social		3.164.000	2.243.000	1.956.407	1.956.407	1.795.710	160.697	1.358.075
	50					Alte cheltuieli in domeniul asigurarilor si asistentei sociale		5.606.000	3.660.000	4.191.288	4.191.288	2.407.125	1.784.163	2.250.074
7000	02					Partea IV-a SERVICII SI DEZVOLTARE PUBLICA, LOCUINTE, MEDIU SI APE	4.265.000	71.135.000	36.014.000	43.169.533	43.169.533	22.920.905	20.248.628	22.973.414
7002						LOCUINTE, SERVICII SI DEZVOLTARE PUBLICA	3.201.000	37.235.000	21.203.000	23.677.658	23.677.658	13.314.675	10.362.983	13.595.786
	03					Locuinte	26.000	1.840.000	920.000	1.576.777	1.576.777	833.530	743.247	6.672.662
	01					Dezvoltarea sistemului de locuinte								2.187.818
	30					Alte cheltuieli in domeniul locuintelor	26.000	1.840.000	920.000	1.576.777	1.576.777	833.530	743.247	4.484.844
	05					Alimentare cu apa si amenajari hidrotehnice	280.000	553.000	300.000	470.381	470.381	2.283	468.098	282.715
	01					Alimentare cu apa	280.000	553.000	300.000	470.381	470.381	2.283	468.098	282.715
	06					Iluminat public si electrificari rurale	455.000	11.994.000	7.532.000	7.114.444	7.114.444	7.109.959	4.485	2.982.704
	50					Alte servicii in domeniile locuintelor, serviciilor si dezvoltarii comunale	2.440.000	22.848.000	12.451.000	14.516.056	14.516.056	5.368.903	9.147.153	3.657.705
7402						PROTECTIA MEDIULUI	1.064.000	33.900.000	14.811.000	19.491.875	19.491.875	9.606.230	9.885.645	9.377.628
	05					Salubritate si gestiunea deseurilor	85.000	24.590.000	10.141.000	10.782.914	10.782.914	7.551.270	3.231.644	8.529.928
	01					Salubritate		5.500.000	3.208.000	4.582.448	4.582.448	2.737.789	1.844.659	3.245.344
	02					Colectarea, tratarea si distrugerea deseurilor	85.000	19.090.000	6.933.000	6.200.466	6.200.466	4.813.481	1.386.985	5.284.584
7402	06					Canalizarea si tratarea apelor reziduale	979.000	9.310.000	4.670.000	8.708.961	8.708.961	2.054.960	6.654.001	847.700

Capi- tol	Sub- capi- tol	Pa- ra- graf	Gru- pa / Titlu	Ar- ti- col	Ali- ne- at	Denumire indicator	Credite de angajament	Credite bugetare		Angajamente bugetare	Angajamente legale	Plati efectuate	Angajamente legale de platit	Cheltuieli efective
								anuale aprobate la finele perioadei de raportare	trimestriale cumulate					
A						B	1	2	3	4	5	6	7=5-6	8
8000	02					Partea V-a ACTIUNI ECONOMICE	683.969.363	111.016.000	78.637.000	95.437.565	95.437.565	55.372.414	40.065.151	50.635.336
8102						COMBUSTIBILI SI ENERGIE	430.099.000	33.033.000	27.027.000	31.191.313	31.191.313	24.751.138	6.440.175	30.871.359
	06					Energie termica	430.099.000	33.033.000	27.027.000	31.191.313	31.191.313	24.751.138	6.440.175	30.871.359
8402						TRANSPORTURI	253.870.363	77.353.000	50.980.000	64.246.252	64.246.252	30.621.276	33.624.976	19.763.977
	03					Transport rutier	253.870.363	77.353.000	50.980.000	64.246.252	64.246.252	30.621.276	33.624.976	19.763.977
	02					Transport in comun		33.960.000	23.290.000	33.960.000	33.960.000	21.212.880	12.747.120	13.832.880
	03					Strazi	253.870.363	43.393.000	27.690.000	30.286.252	30.286.252	9.408.396	20.877.856	5.931.097
8702						ALTE ACTIUNI ECONOMICE		630.000	630.000					
	03					Zone libere		630.000	630.000					

DETALIEREA CHELTUIELILOR

- buget local -

30.06.2012

Pag. 5 - Jci-

Capi- tol	Sub- capi- tol	Pa- ra- graf	Gru- pa / Titlu	Ar- ti- col	Ali- ne- at	Denumire indicator	Credite de angajament	Credite bugetare		Angajamente bugetare	Angajamente legale	Plati efectuate	Angajamente legale de platit	Cheltuieli efective
								anuale aprobrate la finele perioadei de raportare	trimestriale cumulate					
A						B	1	2	3	4	5	6	7=5-6	8
0						TOTAL JUDET GALATI								
5002						TOTAL CHELTUIELI	753.414.171	431.626.000	249.406.000	338.106.403	338.106.403	192.846.845	145.259.558	192.109.231
		01				CHELTUIELI CURENTE	79.311.171	346.135.000	203.211.000	294.024.524	294.024.524	170.965.138	123.059.386	153.965.661
		10				TITLUL I CHELTUIELI DE PERSONAL		116.106.000	61.415.000	116.106.000	116.106.000	59.996.733	56.109.267	61.845.259
		10	01			Cheltuieli salariale in bani		89.880.500	48.032.800	89.880.500	89.880.500	47.159.054	42.721.446	48.598.989
		10	01	01		Salarii de baza		75.336.000	41.377.400	75.336.000	75.336.000	41.030.832	34.305.168	42.079.139
		10	01	05		Sporuri pentru conditii de munca		1.505.000	709.600	1.505.000	1.505.000	449.270	1.055.730	389.552
		10	01	06		Alte sporuri		1.721.000	764.400	1.721.000	1.721.000	712.392	1.008.608	786.795
		10	01	10		Fond pentru posturi ocupate prin cumul		322.500	132.300	322.500	322.500	125.333	197.167	124.011
		10	01	11		Fond aferent platii cu ora		4.713.000	2.679.800	4.713.000	4.713.000	2.669.347	2.043.653	2.673.113
		10	01	12		Indemnizatii platite unor persoane din afara unitatii		115.000	78.000	115.000	115.000	71.171	43.829	69.451
		10	01	13		Indemnizatii de delegare		156.000	82.100	156.000	156.000	5.102	150.898	4.248
		10	01	30		Alte drepturi salariale in bani		6.012.000	2.209.200	6.012.000	6.012.000	2.095.607	3.916.393	2.472.680
		10	03			Contributii		26.225.500	13.382.200	26.225.500	26.225.500	12.837.679	13.387.821	13.246.270
		10	03	01		Contributii de asigurari sociale de stat		19.424.500	9.992.100	19.424.500	19.424.500	9.785.926	9.638.574	10.034.753
		10	03	02		Contributii de asigurari de somaj		583.500	273.400	583.500	583.500	241.416	342.084	233.452
		10	03	03		Contributii de asigurari sociale de sanatate		5.036.000	2.543.200	5.036.000	5.036.000	2.446.992	2.589.008	2.484.249
		10	03	04		Contributii de asigurari pentru accidente de munca si boli profesionale		337.000	156.500	337.000	337.000	110.325	226.675	101.916
		10	03	06		Contributii pentru concedii si indemnizatii		844.500	417.000	844.500	844.500	253.020	591.480	391.900
		20				TITLUL II BUNURI SI SERVICII		86.279.000	48.180.000	44.705.664	44.705.664	37.422.864	7.282.800	33.662.677
		20	01			Bunuri si servicii		59.807.300	34.731.900	35.443.159	35.443.159	29.529.385	5.913.774	28.791.394
		20	01	01		Furnituri de birou		418.500	268.200	199.593	199.593	194.580	5.013	190.959
		20	01	02		Materiale pentru curatenie		1.120.400	567.100	512.657	512.657	501.296	11.361	520.466

Capi- tol	Sub- capi- tol	Pa- ra- graf	Gru- pa / Titlu	Ar- ti- col	Ali- ne- at	Denumire indicator	Credite de angajament	Credite bugetare		Angajamente bugetare	Angajamente legale	Plati efectuate	Angajamente legale de platit	Cheltuieli efective
								anuale aprobrate la finele perioadei de raportare	trimestriale cumulate					
A						B	1	2	3	4	5	6	7=5-6	8
			20	01	03	Incalzit, iluminat si forta motrica		11.629.500	9.020.600	8.784.529	8.784.529	8.751.294	33.235	8.408.940
			20	01	04	Apa, canal si salubritate		2.612.300	1.474.700	1.230.285	1.230.285	1.205.319	24.966	1.198.742
			20	01	05	Carburanti si lubrifianti		422.000	234.700	207.715	207.715	200.773	6.942	186.780
			20	01	06	Piese de schimb		140.500	93.400	68.427	68.427	58.686	9.741	46.098
			20	01	07	Transport		1.581.600	914.100	1.522.556	1.522.556	289.580	1.232.976	288.234
			20	01	08	Posta, telecomunicatii, radio, tv, internet		1.261.000	759.200	673.123	673.123	667.633	5.490	666.027
			20	01	09	Materiale si prestari de servicii cu caracter functional		37.736.500	19.413.600	20.473.176	20.473.176	15.945.096	4.528.080	15.543.573
			20	01	30	Alte bunuri si servicii pentru intretinere si functionare		2.885.000	1.986.300	1.771.098	1.771.098	1.715.128	55.970	1.741.575
			20	02		Reparatii curente		12.224.000	6.500.300	3.736.409	3.736.409	2.693.084	1.043.325	1.287.551
			20	03		Hrana		3.009.000	2.130.300	1.708.784	1.708.784	1.708.784		1.367.897
			20	03	01	Hrana pentru oameni		3.009.000	2.130.300	1.708.784	1.708.784	1.708.784		1.367.897
			20	04		Medicamente si materiale sanitare		148.000	76.300	41.948	41.948	41.948		38.646
			20	04	01	Medicamente		68.000	33.000	25.024	25.024	25.024		23.823
			20	04	02	Materiale sanitare		64.000	34.300	9.963	9.963	9.963		7.523
			20	04	04	Dezinfectanti		16.000	9.000	6.961	6.961	6.961		7.300
			20	05		Bunuri de natura obiectelor de inventar		4.618.000	838.800	663.735	663.735	529.411	134.324	65.268
			20	05	01	Uniforme si echipament		64.000	36.000	8.514	8.514	8.514		575
			20	05	03	Lenjerie si accesorii de pat		75.000	26.500	24.700	24.700	19.704	4.996	
			20	05	30	Alte obiecte de inventar		4.479.000	776.300	630.521	630.521	501.193	129.328	64.693
			20	06		Deplasari, detasari, transferari		188.500	100.000	94.060	94.060	66.390	27.670	88.895
			20	06	01	Deplasari interne, detasari, transferari		127.500	71.500	78.363	78.363	51.590	26.773	73.632
			20	06	02	Deplasari in strainatate		61.000	28.500	15.697	15.697	14.800	897	15.263
			20	11		Carti, publicatii si materiale documentare		80.200	32.600	13.270	13.270	11.559	1.711	8.234
			20	12		Consultanta si expertiza		2.000	1.000					

Capi- tol	Sub- capi- tol	Pa- ra- graf	Gru- pa / Titlu	Ar- ti- col	Ali- ne- at	Denumire indicator	Credite de angajament	Credite bugetare		Angajamente bugetare	Angajamente legale	Plati efectuate	Angajamente legale de platit	Cheltuieli efective
								anuale aprobrate la finele perioadei de raportare	trimestriale cumulate					
A						B	I	2	3	4	5	6	7=5-6	8
			20	13		Pregatire profesionala		213.000	94.200	48.353	48.353	44.633	3.720	43.896
			20	14		Protectia muncii		127.000	61.600	30.031	30.031	29.844	187	21.849
			20	24		Comisioane si alte costuri aferente imprumuturilor		200.000	110.000	100.830	100.830	100.830		100.810
			20	24	02	Comisioane si alte costuri aferente imprumuturilor interne		200.000	110.000	100.830	100.830	100.830		100.810
			20	30		Alte cheltuieli		5.662.000	3.503.000	2.825.085	2.825.085	2.666.996	158.089	1.848.237
			20	30	01	Reclama si publicitate		81.000	41.000	42.869	42.869	21.146	21.723	21.146
			20	30	02	Protocol si reprezentare		46.000	30.000	10.249	10.249	7.645	2.604	8.861
			20	30	03	Prime de asigurare non-viata		2.000						
			20	30	04	Chirii		1.550.000	1.280.400	904.993	904.993	904.993		904.993
			20	30	30	Alte cheltuieli cu bunuri si servicii		3.983.000	2.151.600	1.866.974	1.866.974	1.733.212	133.762	913.237
			30			TITLUL III DOBANZI		5.600.000	3.050.000	5.600.000	5.600.000	2.959.126	2.640.874	2.959.126
			30	01		Dobanzi aferente datoriei publice interne		5.600.000	3.050.000	5.600.000	5.600.000	2.959.126	2.640.874	2.959.126
			30	01	01	Dobanzi aferente datoriei publice interne directe		5.600.000	3.050.000	5.600.000	5.600.000	2.959.126	2.640.874	2.959.126
			40			TITLUL IV SUBVENTII		59.600.000	44.913.000	59.600.000	59.600.000	42.501.947	17.098.053	30.734.161
			40	03		Subventii pentru acoperirea diferentelor de pret si tarif		56.697.000	42.010.000	56.697.000	56.697.000	39.599.914	17.097.086	30.734.161
			40	20		Subventii pentru compensarea crestelor neprevizionate ale preturilor la combustibili		2.903.000	2.903.000	2.903.000	2.903.000	2.902.033	967	
			50			TITLUL V FONDURI DE REZERVA		3.154.000						
			50	04		Fond de rezerva bugetara la dispozitia autoritatilor locale		3.154.000						
			51			TITLUL VI TRANSFERURI INTRE UNITATI ALE ADMINISTRATIEI PUBLICE		25.686.000	17.132.000	25.686.000	25.686.000	13.572.014	12.113.986	13.572.014
			51	01		Transferuri curente		23.229.000	14.750.000	23.229.000	23.229.000	13.333.989	9.895.011	13.333.989

Capi- tol	Sub- capi- tol	Pa- ra- graf	Gru- pa / Titlu	Ar- ti- col	Ali- ne- at	Denumire indicator	Credite de angajament	Credite bugetare		Angajamente bugetare	Angajamente legale	Plati efectuate	Angajamente legale de platit	Cheltuieli efective
								anuale aprobrate la finele perioadei de raportare	trimestriale cumulate					
A						B	1	2	3	4	5	6	7=5-6	8
			51	01	01	Transferuri catre institutii publice		18.151.000	11.309.000	18.151.000	18.151.000	10.259.384	7.891.616	10.259.384
			51	01	24	Transferuri din bugetele consiliilor locale si judetene pentru acordarea unor ajutoare catre unitatile administrativ-teritoriale in situatii de extrema dificultate		200.000	200.000	200.000	200.000	200.000		200.000
			51	01	39	Transferuri din bugetele consiliilor locale si judetene pentru finantarea unitatilor de asistenta medico-sociale		903.000	643.000	903.000	903.000	491.339	411.661	491.339
			51	01	46	Transferuri din bugetele locale pentru finantarea cheltuielilor curente din domeniul sanataii		3.975.000	2.598.000	3.975.000	3.975.000	2.383.266	1.591.734	2.383.266
			51	02		Transferuri de capital		2.457.000	2.382.000	2.457.000	2.457.000	238.025	2.218.975	238.025
			51	02	28	Transferuri din bugetele locale pentru finantarea cheltuielilor de capital din domeniul sanataii		1.954.000	1.954.000	1.954.000	1.954.000	128.835	1.825.165	128.835
			51	02	29	Alte transferuri de capital catre institutii publice		503.000	428.000	503.000	503.000	109.190	393.810	109.190
			55			TITLUL VII ALTE TRANSFERURI		2.373.000	1.683.000	2.373.000	2.373.000	617.832	1.755.168	617.832
			55	01		A. Transferuri interne		2.373.000	1.683.000	2.373.000	2.373.000	617.832	1.755.168	617.832
			55	01	09	Programe ISPA		500.000	250.000	500.000	500.000		500.000	
			55	01	18	Alte transferuri curente interne		1.873.000	1.433.000	1.873.000	1.873.000	617.832	1.255.168	617.832
			56			TITLUL VIII PROIECTE CU FINANTARE DIN FONDURI EXTERNE NERAMBURSABILE (FEN)								
						POSTADERARE	79.311.171	31.874.000	18.036.000	24.705.313	24.705.313	7.938.449	16.766.864	5.660.172
			56	01		Programe din Fondul European de Dezvoltare Regionala (FEDR)	77.733.171	30.296.000	16.804.000	23.598.501	23.598.501	6.831.637	16.766.864	4.677.810
			56	01	01	Finantarea nationala*)	12.232.640	4.768.000	2.611.000	3.569.564	3.569.564	1.085.550	2.484.014	927.215

Capi- tol	Sub- capi- tol	Pa- ra- graf	Gru- pa / Titlu	Ar- ti- col	Ali- ne- at	Denumire indicator	Credite de angajament	Credite bugetare		Angajamente bugetare	Angajamente legale	Plati efectuate	Angajamente legale de platit	Cheltuieli efective
								anuale aprobrate la finele perioadei de raportare	trimestriale cumulate					
A						B	1	2	3	4	5	6	7=5-6	8
						capitale)		4.396.000	2.621.000	1.662.998	1.662.998	793.091	869.907	2.106.193
	71	03				Reparatii capitale aferente activelor fixe		1.178.000	1.178.000	52.419	52.419	52.419		133
	72					TITLUL XI ACTIVE FINANCIARE		3.230.000	3.230.000	500.000	500.000	500.000		
	72	01				Active financiare		3.230.000	3.230.000	500.000	500.000	500.000		
	72	01	01			Participare la capitalul social al societatilor comerciale		3.230.000	3.230.000	500.000	500.000	500.000		
	79					OPERATIUNI FINANCIARE		6.025.000	3.100.000	6.025.000	6.025.000	2.059.151	3.965.849	
	81					TITLUL XIV RAMBURSARI DE CREDITE		6.025.000	3.100.000	6.025.000	6.025.000	2.059.151	3.965.849	
	81	01				Rambursari de credite externe		1.906.000	970.000	1.906.000	1.906.000		1.906.000	
	81	01	05			Rambursari de credite aferente datoriei publice externe locale		1.906.000	970.000	1.906.000	1.906.000		1.906.000	
	81	02				Rambursari de credite interne		4.119.000	2.130.000	4.119.000	4.119.000	2.059.151	2.059.849	
	81	02	05			Rambursari de credite aferente datoriei publice interne locale		4.119.000	2.130.000	4.119.000	4.119.000	2.059.151	2.059.849	
	84					PLATI EFECTUATE IN ANII PRECEDENTI SI RECUPERATE IN ANUL CURENT				-101.148	-101.148	-101.148		
	85					Titlul XV PLATI EFECTUATE IN ANII PRECEDENTI SI RECUPERATE IN ANUL CURENT				-101.148	-101.148	-101.148		
	85	01				Plati efectuate in anii precedenti si recuperate in anul curent				-101.148	-101.148	-101.148		
	85	01	01			Plati efectuate in anii precedenti si recuperate in anul curent (SF)				-74.436	-74.436	-74.436		
	85	01	02			Plati efectuate in anii precedenti si recuperate in anul curent (SD)				-26.712	-26.712	-26.712		
5100	02					Partea I-a SERVICII PUBLICE GENERALE		44.287.000	14.857.000	21.969.746	21.969.746	12.457.156	9.512.590	12.449.627
5102						AUTORITATI PUBLICE SI ACTIUNI EXTERNE		33.358.000	10.842.000	15.124.878	15.124.878	8.837.159	6.287.719	8.738.016

Capi- tol	Sub- capi- tol	Pa- ra- graf	Gru- pa / Titlu	Ar- ti- col	Ali- ne- at	Denumire indicator	Credite de angajament	Credite bugetare		Angajamente bugetare	Angajamente legale	Plati efectuate	Angajamente legale de platit	Cheltuieli efective
								anuale aprobrate la finele perioadei de raportare	trimestriale cumulate					
A						B	1	2	3	4	5	6	7=5-6	8
			01			CHELTUIELI CURENTE		15.908.000	9.852.000	14.726.513	14.726.513	8.458.794	6.267.719	8.314.035
			10			TITLUL I CHELTUIELI DE PERSONAL		11.358.000	6.269.000	11.358.000	11.358.000	5.680.338	5.677.662	5.541.501
			10	01		Cheltuieli salariale in bani		9.048.000	4.916.000	9.048.000	9.048.000	4.545.608	4.502.392	4.370.354
			10	01	01	Salarii de baza		7.736.000	4.234.000	7.736.000	7.736.000	4.214.264	3.521.736	4.108.210
			10	01	05	Sporuri pentru conditii de munca		659.000	300.000	659.000	659.000	113.454	545.546	57.279
			10	01	06	Alte sporuri		33.000	18.000	33.000	33.000		33.000	
			10	01	12	Indemnizatii platite unor persoane din afara unitatii		77.000	40.000	77.000	77.000	33.171	43.829	31.281
			10	01	13	Indemnizatii de delegare		134.000	69.000	134.000	134.000	3.751	130.249	2.906
			10	01	30	Alte drepturi salariale in bani		409.000	255.000	409.000	409.000	180.968	228.032	170.678
			10	03		Contributii		2.310.000	1.353.000	2.310.000	2.310.000	1.134.730	1.175.270	1.171.147
			10	03	01	Contributii de asigurari sociale de stat		1.792.000	1.048.000	1.792.000	1.792.000	915.329	876.671	880.427
			10	03	02	Contributii de asigurari de somaj		41.000	25.000	41.000	41.000	21.502	19.498	20.724
			10	03	03	Contributii de asigurari sociale de sanatate		462.000	270.000	462.000	462.000	237.799	224.201	227.916
			10	03	04	Contributii de asigurari pentru accidente de munca si boli profesionale		13.000	8.000	13.000	13.000	6.599	6.401	6.347
			10	03	06	Contributii pentru concedii si indemnizatii		2.000	2.000	2.000	2.000	-46.499	48.499	35.733
			20			TITLUL II BUNURI SI SERVICII		4.140.000	3.213.000	2.958.513	2.958.513	2.421.495	537.018	2.415.573
			20	01		Bunuri si servicii		2.071.000	1.544.000	1.599.482	1.599.482	1.230.408	369.074	1.235.461
			20	01	01	Furnituri de birou		30.000	30.000	27.201	27.201	27.201		19.952
			20	01	02	Materiale pentru curatenie		12.000	12.000	9.401	9.401	9.401		3.273
			20	01	03	Incalzit, iluminat si forta motrica		430.000	330.000	298.166	298.166	296.540	1.626	296.472
			20	01	04	Apa, canal si salubritate		20.000	10.000	9.301	9.301	9.301		9.301
			20	01	05	Carburanti si lubrifianti		30.000	20.000	14.591	14.591	12.495	2.096	12.133
			20	01	06	Piese de schimb		25.000	14.000	9.436	9.436	2.525	6.911	9.435

Capi- tol	Sub- capi- tol	Pa- ra- graf	Gru- pa / Titlu	Ar- ti- col	Ali- ne- at	Denumire indicator	Credite de angajament	Credite bugetare		Angajamente bugetare	Angajamente legale	Plati efectuate	Angajamente legale de platit	Cheltuieli efective
								anuale aprobrate la finele perioadei de raportare	trimestriale cumulate					
A						B	1	2	3	4	5	6	7=5-6	8
						extrema dificultate		200.000	200.000	200.000	200.000	200.000		200.000
			55			TITLUL VII ALTE TRANSFERURI		210.000	170.000	210.000	210.000	156.961	53.039	156.961
			55	01		A. Transferuri interne		210.000	170.000	210.000	210.000	156.961	53.039	156.961
			55	01	18	Alte transferuri curente interne		210.000	170.000	210.000	210.000	156.961	53.039	156.961
			70			CHELTUIELI DE CAPITAL		17.450.000	990.000	409.889	409.889	389.889	20.000	423.981
			71			TITLUL X ACTIVE NEFINANCIARE		17.450.000	990.000	409.889	409.889	389.889	20.000	423.981
			71	01		Active fixe		17.450.000	990.000	409.889	409.889	389.889	20.000	423.981
			71	01	01	Constructii		16.670.000	600.000	73.425	73.425	73.425		188.433
			71	01	02	Masini, echipamente si mijloace de transport								39.818
			71	01	03	Mobilier, aparatura birotica si alte active corporale								70.636
			71	01	30	Alte active fixe (inclusiv reparatii capitale)		780.000	390.000	336.464	336.464	316.464	20.000	125.094
			84			PLATI EFECTUATE IN ANII PRECEDENTI SI RECUPERATE IN ANUL CURENT				-11.524	-11.524	-11.524		
			85			Titlul XV PLATI EFECTUATE IN ANII PRECEDENTI SI RECUPERATE IN ANUL CURENT				-11.524	-11.524	-11.524		
			85	01		Plati efectuate in anii precedenti si recuperate in anul curent				-11.524	-11.524	-11.524		
			85	01	01	Plati efectuate in anii precedenti si recuperate in anul curent (SF)				-11.524	-11.524	-11.524		
5402						ALTE SERVICII PUBLICE GENERALE		5.129.000	855.000	1.144.038	1.144.038	560.041	583.997	651.675
			01			CHELTUIELI CURENTE		5.129.000	855.000	1.144.038	1.144.038	560.041	583.997	645.955
			10			TITLUL I CHELTUIELI DE PERSONAL		900.000	561.000	900.000	900.000	500.724	399.276	492.164
			10	01		Cheltuieli salariale in bani		680.000	439.000	680.000	680.000	401.592	278.408	394.228
			10	01	01	Salarii de baza		501.000	342.000	501.000	501.000	330.980	170.020	326.218

Capi- tol	Sub- capi- tol	Pa- ra- graf	Gru- pa / Titlu	Ar- ti- col	Ali- ne- at	Denumire indicator	Credite de angajament	Credite bugetare		Angajamente bugetare	Angajamente legale	Plati efectuate	Angajamente legale de platit	Cheltuieli efective
								anuale aprobate la finele perioadei de raportare	trimestriale cumulate					
A						B	1	2	3	4	5	6	7=5-6	8
			10	01	05	Sporuri pentru conditii de munca		87.000	20.000	87.000	87.000	15.182	71.818	7.281
			10	01	12	Indemnizatii platite unor persoane din afara unitatii		38.000	38.000	38.000	38.000	38.000		38.170
			10	01	13	Indemnizatii de delegare		2.000	2.000	2.000	2.000	143	1.857	143
			10	01	30	Alte drepturi salariale in bani		52.000	37.000	52.000	52.000	17.287	34.713	22.416
			10	03		Contributii		220.000	122.000	220.000	220.000	99.132	120.868	97.936
			10	03	01	Contributii de asigurari sociale de stat		156.000	81.000	156.000	156.000	75.169	80.831	74.274
			10	03	02	Contributii de asigurari de somaj		4.000	2.000	4.000	4.000	1.728	2.272	1.706
			10	03	03	Contributii de asigurari sociale de sanatate		48.000	29.000	48.000	48.000	18.742	29.258	18.507
			10	03	04	Contributii de asigurari pentru accidente de munca si boli profesionale		2.000	2.000	2.000	2.000	542	1.458	535
			10	03	06	Contributii pentru concedii si indemnizatii		10.000	8.000	10.000	10.000	2.951	7.049	2.914
			20			TITLUL II BUNURI SI SERVICII		1.075.000	294.000	244.038	244.038	59.317	184.721	153.791
			20	01		Bunuri si servicii		377.000	242.000	223.418	223.418	40.456	182.962	143.099
			20	01	01	Furnituri de birou		3.000	2.000	1.587	1.587		1.587	
			20	01	03	Incalzit, iluminat si forta motrica		32.000	20.000	17.186	17.186	17.186		17.186
			20	01	04	Apa, canal si salubritate		4.000	2.000	1.304	1.304	1.304		1.304
			20	01	05	Carburanti si lubrifianti		9.000	7.000	5.730	5.730	5.035	695	4.214
			20	01	06	Piese de schimb		3.000	2.000	1.929	1.929	1.929		1.929
			20	01	08	Posta, telecomunicatii, radio, tv, internet		14.000	12.000	8.825	8.825	8.825		7.702
			20	01	09	Materiale si prestari de servicii cu caracter functional		307.000	83.000	182.210	182.210	2.654	179.556	106.117
			20	01	30	Alte bunuri si servicii pentru intretinere si functionare		5.000	114.000	4.647	4.647	3.523	1.124	4.647

Capi- tol	Sub- capi- tol	Pa- ra- graf	Gru- pa / Titlu	Ar- ti- col	Ali- ne- at	Denumire indicator	Credite de angajament	Credite bugetare		Angajamente bugetare	Angajamente legale	Plati efectuate	Angajamente legale de platit	Cheltuieli efective
								anuale aprobrate la finele perioadei de raportare	trimestriale cumulate					
A						B	1	2	3	4	5	6	7=5-6	8
			20	03		Hrana		10.000	27.000	5.060	5.060	5.060		5.060
			20	03	01	Hrana pentru oameni		10.000	27.000	5.060	5.060	5.060		5.060
			20	05		Bunuri de natura obiectelor de inventar		9.000	9.000	8.184	8.184	8.184		
			20	05	30	Alte obiecte de inventar		9.000	9.000	8.184	8.184	8.184		
			20	06		Deplasari, detasari, transferari		7.000	6.000	3.212	3.212	3.164	48	3.164
			20	06	01	Deplasari interne, detasari, transferari		7.000	6.000	3.212	3.212	3.164	48	3.164
			20	30		Alte cheltuieli		672.000	10.000	4.164	4.164	2.453	1.711	2.468
			20	30	30	Alte cheltuieli cu bunuri si servicii		672.000	10.000	4.164	4.164	2.453	1.711	2.468
			50			TITLUL V FONDURI DE REZERVA		3.154.000						
			50	04		Fond de rezerva bugetara la dispozitia autoritatilor locale		3.154.000						
			70			CHELTUIELI DE CAPITAL								5.720
			71			TITLUL X ACTIVE NEFINANCIARE								5.720
			71	01		Active fixe								5.720
			71	01	02	Masini, echipamente si mijloace de transport								2.758
			71	01	03	Mobilier, aparatura birotica si alte active corporale								2.337
			71	01	30	Alte active fixe (inclusiv reparatii capitale)								625
5502						TRANZACTII PRIVIND DATORIA PUBLICA SI IMPRUMUTURI		5.800.000	3.160.000	5.700.830	5.700.830	3.059.956	2.640.874	3.059.936
			01			CHELTUIELI CURENTE		5.800.000	3.160.000	5.700.830	5.700.830	3.059.956	2.640.874	3.059.936
			20			TITLUL II BUNURI SI SERVICII		200.000	110.000	100.830	100.830	100.830		100.810
			20	24		Comisioane si alte costuri aferente imprumuturilor		200.000	110.000	100.830	100.830	100.830		100.810
			20	24	02	Comisioane si alte costuri aferente imprumuturilor interne		200.000	110.000	100.830	100.830	100.830		100.810

Capi- tol	Sub- capi- tol	Pa- ra- graf	Gru- pa / Titlu	Ar- ti- col	Ali- ne- at	Denumire indicator	Credite de angajament	Credite bugetare		Angajamente bugetare	Angajamente legale	Plati efectuate	Angajamente legale de platit	Cheltuieli efective
								anuale aprobrate la finele perioadei de raportare	trimestriale cumulate					
A						B	1	2	3	4	5	6	7=5-6	8
			30			TITLUL III DOBANZI		5.600.000	3.050.000	5.600.000	5.600.000	2.959.126	2.640.874	2.959.126
			30	01		Dobanzi aferente datoriei publice interne		5.600.000	3.050.000	5.600.000	5.600.000	2.959.126	2.640.874	2.959.126
			30	01	01	Dobanzi aferente datoriei publice interne directe		5.600.000	3.050.000	5.600.000	5.600.000	2.959.126	2.640.874	2.959.126
6000	02					Partea II-a APARARE, ORDINE PUBLICA SI SIGURANTA NATIONALA		7.965.000	5.153.000	7.936.780	7.936.780	4.986.697	2.950.083	4.974.781
6102						ORDINE PUBLICA SI SIGURANTA NATIONALA		7.965.000	5.153.000	7.936.780	7.936.780	4.986.697	2.950.083	4.974.781
			01			CHELTUIELI CURENTE		7.920.000	5.108.000	7.903.796	7.903.796	4.953.713	2.950.083	4.952.934
			10			TITLUL I CHELTUIELI DE PERSONAL		180.000	96.000	180.000	180.000	76.743	103.257	74.152
			10	01		Cheltuieli salariale in bani		137.000	72.000	137.000	137.000	60.190	76.810	58.157
			10	01	01	Salarii de baza		115.000	61.000	115.000	115.000	56.825	58.175	56.409
			10	01	05	Sporuri pentru conditii de munca		16.000	8.000	16.000	16.000	3.365	12.635	1.748
			10	01	06	Alte sporuri		1.000	1.000	1.000	1.000		1.000	
			10	01	13	Indemnizatii de delegare		5.000	2.000	5.000	5.000		5.000	
			10	03		Contributii		43.000	24.000	43.000	43.000	16.553	26.447	15.995
			10	03	01	Contributii de asigurari sociale de stat		31.000	16.000	31.000	31.000	12.519	18.481	12.098
			10	03	02	Contributii de asigurari de somaj		1.000	1.000	1.000	1.000	302	698	292
			10	03	03	Contributii de asigurari sociale de sanatate		8.000	4.000	8.000	8.000	3.131	4.869	3.025
			10	03	04	Contributii de asigurari pentru accidente de munca si boli profesionale		1.000	1.000	1.000	1.000	89	911	86
			10	03	06	Contributii pentru concedii si indemnizatii		2.000	2.000	2.000	2.000	512	1.488	494
			20			TITLUL II BUNURI SI SERVICII		249.000	128.000	232.796	232.796	86.518	146.278	88.330
			20	01		Bunuri si servicii		245.000	125.000	231.575	231.575	85.317	146.258	87.579
			20	01	01	Furnituri de birou		500	500	318	318	318		318
			20	01	05	Carburanti si lubrifianti		10.000	6.000	4.450	4.450	4.450		4.068

Capi- tol	Sub- capi- tol	Pa- ra- graf	Gru- pa / Titlu	Ar- ti- col	Ali- ne- at	Denumire indicator	Credite de angajament	Credite bugetare		Angajamente bugetare	Angajamente legale	Plati efectuate	Angajamente legale de platit	Cheltuieli efective
								anuale aprobate la finele perioadei de raportare	trimestriale cumulate					
A						B	1	2	3	4	5	6	7=5-6	8
			20	01	06	Piese de schimb		4.000	3.000	2.360	2.360	2.360		2.360
			20	01	08	Posta, telecomunicatii, radio, tv, internet		5.000	3.000	1.810	1.810	1.810		1.810
			20	01	09	Materiale si prestari de servicii cu caracter functional		222.500	111.500	222.414	222.414	76.156	146.258	76.156
			20	01	30	Alte bunuri si servicii pentru intretinere si functionare		3.000	1.000	223	223	223		2.867
			20	05		Bunuri de natura obiectelor de inventar		1.000	1.000	450	450	450		
			20	05	30	Alte obiecte de inventar		1.000	1.000	450	450	450		
			20	30		Alte cheltuieli		3.000	2.000	771	771	751	20	751
			20	30	30	Alte cheltuieli cu bunuri si servicii		3.000	2.000	771	771	751	20	751
			51			TITLUL VI TRANSFERURI INTRE UNITATI ALE ADMINISTRATIEI PUBLICE		7.491.000	4.884.000	7.491.000	7.491.000	4.790.452	2.700.548	4.790.452
			51	01		Transferuri curente		7.491.000	4.884.000	7.491.000	7.491.000	4.790.452	2.700.548	4.790.452
			51	01	01	Transferuri catre institutiile publice		7.491.000	4.884.000	7.491.000	7.491.000	4.790.452	2.700.548	4.790.452
			70			CHELTUIELI DE CAPITAL		45.000	45.000	32.984	32.984	32.984		21.847
			71			TITLUL X ACTIVE NEFINANCIARE		45.000	45.000	32.984	32.984	32.984		21.847
			71	01		Active fixe		45.000	45.000	32.984	32.984	32.984		21.847
			71	01	01	Constructii								230
			71	01	02	Masini, echipamente si mijloace de transport								13.053
			71	01	03	Mobilier, aparatura birotica si alte active corporale								5.381
			71	01	30	Alte active fixe (inclusiv reparatii capitale)		45.000	45.000	32.984	32.984	32.984		3.183
6500	02					Partea III-a CHELTUIELI SOCIAL-CULTURALE	65.179.808	197.223.000	114.745.000	169.592.779	169.592.779	97.109.673	72.483.106	101.076.073
6502						INVATAMANT	16.853.000	121.901.000	69.930.000	109.163.000	109.163.000	65.974.819	43.188.181	75.783.192
					01	CHELTUIELI CURENTE	1.455.000	117.618.000	65.797.000	107.439.976	107.439.976	64.251.795	43.188.181	69.153.828

Capi- tol	Sub- capi- tol	Pa- ra- graf	Gru- pa / Titlu	Ar- ti- col	Ali- ne- at	Denumire indicator	Credite de angajament	Credite bugetare		Angajamente bugetare	Angajamente legale	Plati efectuate	Angajamente legale de platit	Cheltuieli efective
								anuale aprobrate la finele perioadei de raportare	trimestriale cumulate					
A						B	1	2	3	4	5	6	7=5-6	8
			10			TITLUL I CHELTUIELI DE PERSONAL		91.252.000	48.479.000	91.252.000	91.252.000	48.207.679	43.044.321	50.172.709
			10	01		Cheltuieli salariale in bani		70.521.500	37.890.800	70.521.500	70.521.500	37.800.072	32.721.428	39.411.829
			10	01	01	Salarii de baza		58.067.000	32.399.400	58.067.000	58.067.000	32.380.378	25.686.622	33.532.595
			10	01	05	Sporuri pentru conditii de munca		394.000	148.600	394.000	394.000	132.282	261.718	132.734
			10	01	06	Alte sporuri		1.561.000	675.400	1.561.000	1.561.000	651.316	909.684	727.229
			10	01	10	Fond pentru posturi ocupate prin cumul		271.500	96.300	271.500	271.500	92.445	179.055	90.052
			10	01	11	Fond aferent platii cu ora		4.713.000	2.679.800	4.713.000	4.713.000	2.669.347	2.043.653	2.673.113
			10	01	13	Indemnizatii de delegare		5.000	2.100	5.000	5.000	321	4.679	312
			10	01	30	Alte drepturi salariale in bani		5.510.000	1.889.200	5.510.000	5.510.000	1.873.983	3.636.017	2.255.794
			10	03		Contributii		20.730.500	10.588.200	20.730.500	20.730.500	10.407.607	10.322.893	10.760.880
			10	03	01	Contributii de asigurari sociale de stat		15.238.500	7.895.100	15.238.500	15.238.500	7.879.920	7.358.580	8.161.257
			10	03	02	Contributii de asigurari de somaj		488.500	217.400	488.500	488.500	196.518	291.982	189.267
			10	03	03	Contributii de asigurari sociale de sanatate		3.969.000	1.992.200	3.969.000	3.969.000	1.962.051	2.006.949	2.008.438
			10	03	04	Contributii de asigurari pentru accidente de munca si boli profesionale		295.000	129.000	295.000	295.000	93.982	201.018	85.766
			10	03	06	Contributii pentru concedii si indemnizatii		739.500	354.500	739.500	739.500	275.136	464.364	316.152
			20			TITLUL II BUNURI SI SERVICII		23.718.000	15.230.000	14.209.182	14.209.182	14.178.377	30.805	13.332.431
			20	01		Bunuri si servicii		18.596.300	13.054.900	12.434.798	12.434.798	12.413.334	21.464	11.995.018
			20	01	01	Furnituri de birou		365.000	223.700	160.499	160.499	159.700	799	159.436
			20	01	02	Materiale pentru curatenie		1.025.400	497.100	452.137	452.137	443.038	9.099	476.332
			20	01	03	Incalzit, iluminat si forta motrica		10.790.500	8.368.600	8.170.032	8.170.032	8.162.292	7.740	7.820.810
			20	01	04	Apa, canal si salubritate		2.004.300	1.178.700	1.099.315	1.099.315	1.096.307	3.008	1.089.730
			20	01	05	Carburanti si lubrifianti		292.000	156.700	144.739	144.739	144.739		131.900
			20	01	06	Piese de schimb		77.500	56.400	46.441	46.441	46.441		26.943
			20	01	07	Transport		80.600	38.100	22.256	22.256	22.160	96	20.811

Capi- tol	Sub- capi- tol	Pa- ra- graf	Gru- pa / Titlu	Ar- ti- col	Ali- ne- at	Denumire indicator	Credite de angajament	Credite bugetare		Angajamente bugetare	Angajamente legale	Plati efectuate	Angajamente legale de platit	Cheltuieli efective
								anuale aprobrate la finele perioadei de raportare	trimestriale cumulate					
A						B	1	2	3	4	5	6	7=5-6	8
			20	01	08	Posta, telecomunicatii, radio, tv, internet		771.000	384.200	304.349	304.349	303.999	350	298.789
			20	01	09	Materiale si prestari de servicii cu caracter functional		895.000	567.100	524.245	524.245	524.131	114	509.700
			20	01	30	Alte bunuri si servicii pentru intretinere si functionare		2.295.000	1.584.300	1.510.785	1.510.785	1.510.527	258	1.460.567
			20	02		Reparatii curente		2.474.000	995.300	836.227	836.227	832.223	4.004	730.257
			20	03		Hrana		30.000	21.300	21.282	21.282	21.282		20.741
			20	03	01	Hrana pentru oameni		30.000	21.300	21.282	21.282	21.282		20.741
			20	04		Medicamente si materiale sanitare		27.000	14.300	6.961	6.961	6.961		7.300
			20	04	01	Medicamente		3.000	1.000					
			20	04	02	Materiale sanitare		9.000	5.300					
			20	04	04	Dezinfectanti		15.000	8.000	6.961	6.961	6.961		7.300
			20	05		Bunuri de natura obiectelor de inventar		1.058.000	458.800	357.375	357.375	352.379	4.996	61.049
			20	05	01	Uniforme si echipament		54.000	31.000	3.514	3.514	3.514		575
			20	05	03	Lenjerie si accesorii de pat		50.000	6.500	4.996	4.996		4.996	
			20	05	30	Alte obiecte de inventar		954.000	421.300	348.865	348.865	348.865		60.474
			20	06		Deplasari, detasari, transferari		21.500	8.500	1.937	1.937	1.937		1.937
			20	06	01	Deplasari interne, detasari, transferari		21.500	8.500	1.937	1.937	1.937		1.937
			20	11		Carti, publicatii si materiale documentare		63.200	21.600	5.740	5.740	5.740		4.205
			20	12		Consultanta si expertiza		2.000	1.000					
			20	13		Pregatire profesionala		100.000	33.200	11.143	11.143	11.143		10.406
			20	14		Protectia muncii		87.000	30.600	7.346	7.346	7.346		7.148
			20	30		Alte cheltuieli		1.259.000	590.500	526.373	526.373	526.032	341	494.370
			20	30	03	Prime de asigurare non-viata		2.000						
			20	30	04	Chirii		390.000	190.400	189.355	189.355	189.355		189.355
			20	30	30	Alte cheltuieli cu bunuri si servicii		867.000	400.100	337.018	337.018	336.677	341	305.015

Capi- tol	Sub- capi- tol	Pa- ra- graf	Gru- pa / Titlu	Ar- ti- col	Ali- ne- at	Denumire indicator	Credite de angajament	Credite bugetare		Angajamente bugetare	Angajamente legale	Plati efectuate	Angajamente legale de platit	Cheltuieli efective
								anuale aprobate la finele perioadei de raportare	trimestriale cumulate					
A						B	1	2	3	4	5	6	7=5-6	8
						fixe		1.178.000	1.178.000	52.419	52.419	52.419		133
			84			PLATI EFECTUATE IN ANII PRECEDENTI SI RECUPERATE IN ANUL CURENT				-46.553	-46.553	-46.553		
			85			Titlul XV PLATI EFECTUATE IN ANII PRECEDENTI SI RECUPERATE IN ANUL CURENT				-46.553	-46.553	-46.553		
			5	01		Plati efectuate in anii precedenti si recuperate in anul curent				-46.553	-46.553	-46.553		
			85	01	01	Plati efectuate in anii precedenti si recuperate in anul curent (SF)				-46.553	-46.553	-46.553		
6602						SANATATE		9.387.000	6.803.000	9.144.757	9.144.757	4.241.872	4.902.885	4.679.264
			01			CHELTUIELI CURENTE		9.330.000	6.746.000	9.144.757	9.144.757	4.241.872	4.902.885	4.668.576
			10			TITLUL I CHELTUIELI DE PERSONAL		3.005.000	1.930.000	3.005.000	3.005.000	1.590.564	1.414.436	1.621.363
			10	01		Cheltuieli salariale in bani		2.301.000	1.542.000	2.301.000	2.301.000	1.259.502	1.041.498	1.272.098
			10	01	01	Salarii de baza		2.099.000	1.400.000	2.099.000	2.099.000	1.156.893	942.107	1.168.367
			10	01	05	Sporuri pentru conditii de munca		200.000	140.000	200.000	200.000	102.570	97.430	103.692
			10	01	06	Alte sporuri		1.000	1.000	1.000	1.000		1.000	
			10	01	13	Indemnizatii de delegare		1.000	1.000	1.000	1.000	39	961	39
			10	03		Contributii		704.000	388.000	704.000	704.000	331.062	372.938	349.265
			10	03	01	Contributii de asigurari sociale de stat		537.000	290.000	537.000	537.000	260.956	276.044	263.572
			10	03	02	Contributii de asigurari de somaj		13.000	8.000	13.000	13.000	6.257	6.743	6.325
			10	03	03	Contributii de asigurari sociale de sanatate		130.000	74.000	130.000	130.000	65.071	64.929	65.752
			10	03	04	Contributii de asigurari pentru accidente de munca si boli profesionale		9.000	6.000	9.000	9.000	3.613	5.387	3.653
			10	03	06	Contributii pentru concedii si indemnizatii		15.000	10.000	15.000	15.000	-4.835	19.835	9.963

Capi- tol	Sub- capi- tol	Pa- ra- graf	Gru- pa / Titlu	Ar- ti- col	Ali- ne- at	Denumire indicator	Credite de angajament	Credite bugetare		Angajamente bugetare	Angajamente legale	Plati efectuate	Angajamente legale de platit	Cheltuieli efective
								anuale aprobate la finele perioadei de raportare	trimestriale cumulate					
A						B	1	2	3	4	5	6	7=5-6	8
						ADMINISTRATIEI PUBLICE		6.080.000	4.673.000	6.080.000	6.080.000	2.591.551	3.488.449	2.591.551
			51	01		Transferuri curente		4.126.000	2.719.000	4.126.000	4.126.000	2.462.716	1.663.284	2.462.716
			51	01	39	Transferuri din bugetele consiliilor locale si judetene pentru finantarea unitatilor de asistenta medico-sociale		151.000	121.000	151.000	151.000	79.450	71.550	79.450
			51	01	46	Transferuri din bugetele locale pentru finantarea cheltuielilor curente din domeniul sanatatii		3.975.000	2.598.000	3.975.000	3.975.000	2.383.266	1.591.734	2.383.266
			51	02		Transferuri de capital		1.954.000	1.954.000	1.954.000	1.954.000	128.835	1.825.165	128.835
			51	02	28	Transferuri din bugetele locale pentru finantarea cheltuielilor de capital din domeniul sanatatii		1.954.000	1.954.000	1.954.000	1.954.000	128.835	1.825.165	128.835
			56			TITLUL VIII PROIECTE CU FINANTARE DIN FONDURI EXTERNE NERAMBURSABILE (FEN)								
						POSTADERARE								393.019
			56	01		Programe din Fondul European de Dezvoltare Regionala (FEDR)								393.019
			56	01	01	Finantarea nationala*)								393.019
			70			CHELTUIELI DE CAPITAL		57.000	57.000					10.688
			71			TITLUL X ACTIVE NEFINANCIARE		57.000	57.000					10.688
			71	01		Active fixe		57.000	57.000					10.688
			71	01	01	Constructii		45.000	45.000					
			71	01	30	Alte active fixe (inclusiv reparatii capitale)		12.000	12.000					10.688
6702						CULTURA, RECREERE SI RELIGIE	41.988.808	33.927.000	20.162.000	25.232.364	25.232.364	13.596.191	11.636.173	8.826.833
			01			CHELTUIELI CURENTE	16.091.808	27.397.000	16.812.000	22.198.500	22.198.500	11.399.422	10.799.078	6.578.649
			20			TITLUL II BUNURI SI SERVICII	6.059.000	3.654.000	3.441.618	3.441.618	3.441.618	2.301.023	1.140.595	1.766.059
			20	01		Bunuri si servicii	5.780.000	3.375.000	3.258.016	3.258.016	3.258.016	2.122.845	1.135.171	1.604.507

Capi- tol	Sub- capi- tol	Pa- ra- graf	Gru- pa / Titlu	Ar- ti- col	Ali- ne- at	Denumire indicator	Credite de angajament	Credite bugetare		Angajamente bugetare	Angajamente legale	Plati efectuate	Angajamente legale de platit	Cheltuieli efective
								anuale aprobrate la finele perioadei de raportare	trimestriale cumulate					
A						B	1	2	3	4	5	6	7=5-6	8
			20	01	04	Apa, canal si salubritate		150.000	50.000	23.064	23.064	23.064		23.064
			20	01	09	Materiale si prestari de servicii cu caracter functional		5.630.000	3.325.000	3.234.952	3.234.952	2.099.781	1.135.171	1.581.443
			20	02		Reparatii curente		33.000	33.000	391	391	391		
			20	05		Bunuri de natura obiectelor de inventar		20.000	20.000	19.244	19.244	19.244		
			20	05	30	Alte obiecte de inventar		20.000	20.000	19.244	19.244	19.244		
			20	30		Alte cheltuieli		226.000	226.000	163.967	163.967	158.543	5.424	161.552
			20	30	30	Alte cheltuieli cu bunuri si servicii		226.000	226.000	163.967	163.967	158.543	5.424	161.552
			51			TITLUL VI TRANSFERURI INTRE UNITATI ALE ADMINISTRATIEI PUBLICE		8.573.000	5.205.000	8.573.000	8.573.000	4.279.355	4.293.645	4.279.355
			51	01		Transferuri curente		8.285.000	4.992.000	8.285.000	8.285.000	4.199.155	4.085.845	4.199.155
			51	01	01	Transferuri catre institutiile publice		8.285.000	4.992.000	8.285.000	8.285.000	4.199.155	4.085.845	4.199.155
			51	02		Transferuri de capital		288.000	213.000	288.000	288.000	80.200	207.800	80.200
			51	02	29	Alte transferuri de capital catre instituti publice		288.000	213.000	288.000	288.000	80.200	207.800	80.200
			55			TITLUL VII ALTE TRANSFERURI		63.000	63.000	63.000	63.000	63.000		63.000
			55	01		A. Transferuri interne		63.000	63.000	63.000	63.000	63.000		63.000
			55	01	18	Alte transferuri curente interne		63.000	63.000	63.000	63.000	63.000		63.000
			56			TITLUL VIII PROIECTE CU FINANTARE DIN FONDURI EXTERNE NERAMBURSABILE (FEN)								
						POSTADERARE	16.091.808	6.000.000	4.000.000	3.418.882	3.418.882	3.418.882		46.224
			56	01		Programe din Fondul European de Dezvoltare Regionala (FEDR)	16.091.808	6.000.000	4.000.000	3.418.882	3.418.882	3.418.882		46.224
			56	01	01	Finantarea nationala*)	2.375.718	1.000.000	618.000	487.266	487.266	487.266		7.325
			56	01	02	Finantarea externa nerambursabila	10.814.450	3.500.000	2.182.000	1.992.459	1.992.459	1.992.459		29.953
			56	01	03	Cheltuieli neeligibile*)	2.901.640	1.500.000	1.200.000	939.157	939.157	939.157		8.946
			59			TITLUL IX ALTE CHELTUIELI		6.702.000	3.890.000	6.702.000	6.702.000	1.337.162	5.364.838	424.011
			59	11		Asociatii si fundatii		5.452.000	3.145.000	5.452.000	5.452.000	1.137.719	4.314.281	413.643

Capi- tol	Sub- capi- tol	Pa- ra- graf	Gru- pa / Titlu	Ar- ti- col	Ali- ne- at	Denumire indicator	Credite de angajament	Credite bugetare		Angajamente bugetare	Angajamente legale	Plati efectuate	Angajamente legale de platit	Cheltuieli efective	
								anuale aprobrate la finele perioadei de raportare	trimestriale cumulate						
								1	2						3
			59	12		Sustinerea cuitelor		1.250.000	745.000	1.250.000	1.250.000	199.443	1.050.557	10.368	
			70			CHELTUIELI DE CAPITAL	25.897.000	6.530.000	3.350.000	3.041.524	3.041.524	2.204.429	837.095	2.248.184	
			71			TITLUL X ACTIVE NEFINANCIARE	25.897.000	6.530.000	3.350.000	3.041.524	3.041.524	2.204.429	837.095	2.248.184	
			71	01		Active fixe	25.897.000	6.530.000	3.350.000	3.041.524	3.041.524	2.204.429	837.095	2.248.184	
			71	01	01	Constructii	25.897.000	5.910.000	3.030.000	3.018.472	3.018.472	2.181.377	837.095	2.161.636	
			71	01	02	Masini, echipamente si mijloace de transport		512.000	256.000					77.543	
			71	01	30	Alte active fixe (inclusiv reparatii capitale)		108.000	64.000	23.052	23.052	23.052		9.005	
			84			PLATI EFECTUATE IN ANII PRECEDENTI SI RECUPERATE IN ANUL CURENT				-7.660	-7.660	-7.660			
			85			Titlul XV PLATI EFECTUATE IN ANII PRECEDENTI SI RECUPERATE IN ANUL CURENT				-7.660	-7.660	-7.660			
			85	01		Plati efectuate in anii precedenti si recuperate in anul curent				-7.660	-7.660	-7.660			
			85	01	01	Plati efectuate in anii precedenti si recuperate in anul curent (SF)				-7.660	-7.660	-7.660			
6802						ASIGURARI SI ASISTENTA SOCIALA	6.338.000	32.008.000	17.850.000	26.052.658	26.052.658	13.296.791	12.755.867	11.786.784	
			01			CHELTUIELI CURENTE	5.013.000	31.241.000	17.279.000	25.449.064	25.449.064	13.154.214	12.294.850	11.694.479	
			10			TITLUL I CHELTUIELI DE PERSONAL		9.344.000	4.039.000	9.344.000	9.344.000	3.904.379	5.439.621	3.907.237	
			10	01		Cheltuieli salariale in bani		7.147.000	3.142.000	7.147.000	7.147.000	3.063.571	4.083.429	3.063.939	
			10	01	01	Salarii de baza		6.777.000	2.912.000	6.777.000	6.777.000	2.863.012	3.913.988	2.858.995	
			10	01	05	Sporuri pentru conditii de munca		149.000	93.000	149.000	149.000	82.417	66.583	86.818	
			10	01	06	Alte sporuri		125.000	69.000	125.000	125.000	61.076	63.924	59.566	
			10	01	10	Fond pentru posturi ocupate prin cumul		51.000	36.000	51.000	51.000	32.888	18.112	33.959	
			10	01	13	Indemnizatii de delegare		4.000	4.000	4.000	4.000	809	3.191	809	
			10	01	30	Alte drepturi salariale in bani		41.000	28.000	41.000	41.000	23.369	17.631	23.792	

Capi- tol	Sub- capi- tol	Pa- ra- graf	Gru- pa / Titlu	Ar- ti- col	Ali- ne- at	Denumire indicator	Credite de angajament	Credite bugetare		Angajamente bugetare	Angajamente legale	Plati efectuate	Angajamente legale de platit	Cheltuieli efective
								anuale aprobrate la finele perioadei de raportare	trimestriale cumulate					
A						B	1	2	3	4	5	6	7=5-6	8
			10	03		Contributii		2.197.000	897.000	2.197.000	2.197.000	840.808	1.356.192	843.298
			10	03	01	Contributii de asigurari sociale de stat		1.657.000	656.000	1.657.000	1.657.000	636.138	1.020.862	637.258
			10	03	02	Contributii de asigurari de somaj		35.000	19.000	35.000	35.000	14.969	20.031	14.999
			10	03	03	Contributii de asigurari sociale de sanatate		415.000	172.000	415.000	415.000	158.730	256.270	159.151
			10	03	04	Contributii de asigurari pentru accidente de munca si boli profesionale		16.000	10.000	16.000	16.000	5.457	10.543	5.486
			10	03	06	Contributii pentru concedii si indemnizatii		74.000	40.000	74.000	74.000	25.514	48.486	26.404
			20			TITLUL II BUNURI SI SERVICII		5.974.000	3.914.000	4.094.968	4.094.968	2.685.564	1.409.404	2.291.552
			20	01		Bunuri si servicii		2.557.000	1.609.000	2.260.362	2.260.362	889.096	1.371.266	873.013
			20	01	01	Furnituri de birou		16.000	10.000	8.719	8.719	6.092	2.627	9.984
			20	01	02	Materiale pentru curatenie		82.000	57.000	51.119	51.119	48.857	2.262	40.861
			20	01	03	Incalzit, iluminat si forta motrica		357.000	286.000	295.142	295.142	271.273	23.869	270.469
			20	01	04	Apa, canal si salubritate		124.000	78.000	79.160	79.160	57.202	21.958	57.202
			20	01	05	Carburanti si lubrifianti		44.000	23.000	23.575	23.575	19.425	4.150	19.166
			20	01	06	Piese de schimb		10.000	7.000	4.000	4.000	1.170	2.830	1.170
			20	01	07	Transport		1.501.000	876.000	1.500.300	1.500.300	267.420	1.232.880	267.423
			20	01	08	Posta, telecomunicatii, radio, tv, internet		36.000	22.000	22.767	22.767	17.908	4.859	17.952
			20	01	09	Materiale si prestari de servicii cu caracter functional		280.000	165.000	187.546	187.546	118.832	68.714	109.740
			20	01	30	Alte bunuri si servicii pentru intretinere si functionare		107.000	85.000	88.034	88.034	80.917	7.117	79.046
			20	02		Reparatii curente		32.000	32.000	28.585	28.585	10.310	18.275	10.689
			20	03		Hrana		2.969.000	2.082.000	1.682.442	1.682.442	1.682.442		1.342.096
			20	03	01	Hrana pentru oameni		2.969.000	2.082.000	1.682.442	1.682.442	1.682.442		1.342.096

Capi- tol	Sub- capi- tol	Pa- ra- graf	Gru- pa / Titlu	Ar- ti- col	Ali- ne- at	Denumire indicator	Credite de angajament	Credite bugetare		Angajamente bugetare	Angajamente legale	Plati efectuate	Angajamente legale de platit	Cheltuieli efective
								anuale aprobrate la finele perioadei de raportare	trimestriale cumulate					
A						B	1	2	3	4	5	6	7=5-6	8
			20	04		Medicamente si materiale sanitare		47.000	26.000	18.791	18.791	18.791		17.666
			20	04	01	Medicamente		40.000	20.000	17.540	17.540	17.540		16.384
			20	04	02	Materiale sanitare		6.000	5.000	1.251	1.251	1.251		1.282
			20	04	04	Dezinfectanti		1.000	1.000					
			20	05		Bunuri de natura obiectelor de inventar		162.000	40.000	36.676	36.676	30.853	5.823	984
			20	05	01	Uniforme si echipament		10.000	5.000	5.000	5.000	5.000		
			20	05	03	Lenjerie si accesorii de pat		25.000	20.000	19.704	19.704	19.704		
			20	05	30	Alte obiecte de inventar		127.000	15.000	11.972	11.972	6.149	5.823	984
			20	06		Deplasari, detasari, transferari		8.000	7.000	6.000	6.000	5.698	302	5.698
			20	06	01	Deplasari interne, detasari, transferari		2.000	1.000					
			20	06	02	Deplasari in strainatate		6.000	6.000	6.000	6.000	5.698	302	5.698
			20	11		Carti, publicatii si materiale documentare		5.000	4.000	4.822	4.822	3.111	1.711	3.111
			20	13		Pregatire profesionala		6.000	6.000	1.850	1.850	1.850		1.850
			20	14		Protectia muncii		3.000	2.000	1.544	1.544	1.544		1.634
			20	30		Alte cheltuieli		185.000	106.000	53.896	53.896	41.869	12.027	34.811
			20	30	01	Reclama si publicitate		1.000	1.000					
			20	30	30	Alte cheltuieli cu bunuri si servicii		184.000	105.000	53.896	53.896	41.869	12.027	34.811
			51			TITLUL VI TRANSFERURI INTRE UNITATI ALE ADMINISTRATIEI PUBLICE		3.342.000	2.170.000	3.342.000	3.342.000	1.710.656	1.631.344	1.710.656
			51	01		Transferuri curente		3.127.000	1.955.000	3.127.000	3.127.000	1.681.666	1.445.334	1.681.666
			51	01	01	Transferuri catre institutiile publice		2.375.000	1.433.000	2.375.000	2.375.000	1.269.777	1.105.223	1.269.777
			51	01	39	Transferuri din bugetele consiliilor locale si judetene pentru finantarea unitatilor de asistenta medico-sociale		752.000	522.000	752.000	752.000	411.889	340.111	411.889
			51	02		Transferuri de capital		215.000	215.000	215.000	215.000	28.990	186.010	28.990
			51	02	29	Alte transferuri de capital catre instituti publice		215.000	215.000	215.000	215.000	28.990	186.010	28.990

Capi- tol	Sub- capi- tol	Pa- ra- graf	Gru- pa / Titlu	Ar- ti- col	Ali- ne- at	Denumire indicator	Credite de angajament	Credite bugetare		Angajamente bugetare	Angajamente legale	Plati efectuate	Angajamente legale de platit	Cheltuieli efective
								anuale aprobrate la finele perioadei de raportare	trimestriale cumulate					
A						B	1	2	3	4	5	6	7=5-6	8
						(inclusiv reparatii capitale)		68.000	64.000	61.770	61.770	61.150	620	13.235
			84			PLATI EFECTUATE IN ANII PRECEDENTI SI RECUPERATE IN ANUL CURENT				-32.149	-32.149	-32.149		
			85			Titlul XV PLATI EFECTUATE IN ANII PRECEDENTI SI RECUPERATE IN ANUL CURENT				-32.149	-32.149	-32.149		
			85	01		Plati efectuate in anii precedenti si recuperate in anul curent				-32.149	-32.149	-32.149		
			85	01	01	Plati efectuate in anii precedenti si recuperate in anul curent (SF)				-5.437	-5.437	-5.437		
			85	01	02	Plati efectuate in anii precedenti si recuperate in anul curent (SD)				-26.712	-26.712	-26.712		
7000	02					Partea IV-a SERVICII SI DEZVOLTARE PUBLICA, LOCUINTE, MEDIU SI APE	4.265.000	71.135.000	36.014.000	43.169.533	43.169.533	22.920.905	20.248.628	22.973.414
7002						LOCUINTE, SERVICII SI DEZVOLTARE PUBLICA	3.201.000	37.235.000	21.203.000	23.677.658	23.677.658	13.314.675	10.362.983	13.595.786
			01			CHELTUIELI CURENTE	406.000	14.277.000	8.390.000	8.160.824	8.160.824	7.028.870	1.131.954	6.055.158
			10			TITLUL I CHELTUIELI DE PERSONAL		67.000	41.000	67.000	67.000	36.306	30.694	36.133
			10	01		Cheltuieli salariale in bani		46.000	31.000	46.000	46.000	28.519	17.481	28.384
			10	01	01	Salarii de baza		41.000	29.000	41.000	41.000	28.480	12.520	28.345
			10	01	13	Indemnizatii de delegare		5.000	2.000	5.000	5.000	39	4.961	39
			10	03		Contributii		21.000	10.000	21.000	21.000	7.787	13.213	7.749
			10	03	01	Contributii de asigurari sociale de stat		13.000	6.000	13.000	13.000	5.895	7.105	5.867
			10	03	02	Contributii de asigurari de somaj		1.000	1.000	1.000	1.000	140	860	139
			10	03	03	Contributii de asigurari sociale de sanatate		4.000	2.000	4.000	4.000	1.468	2.532	1.460
			10	03	04	Contributii de asigurari pentru accidente de munca si boli profesionale		1.000	500	1.000	1.000	43	957	43

Capi- tol	Sub- capi- tol	Pa- ra- graf	Gru- pa / Titlu	Ar- ti- col	Ali- ne- at	Denumire indicator	Credite de angajament	Credite bugetare		Angajamente bugetare	Angajamente legale	Plati efectuate	Angajamente legale de platit	Cheltuieli efective
								anuale aprobrate la finele perioadei de raportare	trimestriale cumulate					
A						B	I	2	3	4	5	6	7=5-6	8
			10	03	06	Contributii pentru concedii si indemnizatii		2.000	500	2.000	2.000	241	1.759	240
			20			TITLUL II BUNURI SI SERVICII		13.204.000	7.595.000	7.307.736	7.307.736	6.408.605	899.131	5.430.056
			20	01		Bunuri si servicii		10.992.000	6.175.000	5.489.301	5.489.301	5.024.982	464.319	4.929.213
			20	01	04	Apa, canal si salubritate		300.000	150.000	18.141	18.141	18.141		18.141
			20	01	05	Carburanti si lubrifianti		30.000	19.000	12.630	12.630	12.629	1	11.899
			20	01	06	Piese de schimb		20.000	10.000	4.161	4.161	4.161		4.161
			20	01	09	Materiale si prestari de servicii cu caracter functional		10.618.000	5.984.000	5.454.091	5.454.091	4.989.773	464.318	4.835.718
			20	01	30	Alte bunuri si servicii pentru intretinere si functionare		24.000	12.000	278	278	278		59.294
			20	02		Reparatii curente		825.000	420.000	728.829	728.829	419.371	309.458	419.371
			20	05		Bunuri de natura obiectelor de inventar		230.000	120.000	217.429	217.429	96.584	120.845	1.646
			20	05	30	Alte obiecte de inventar		230.000	120.000	217.429	217.429	96.584	120.845	1.646
			20	06		Deplasari, detasari, transferari		10.000	6.500	677	677	677		677
			20	06	01	Deplasari interne, detasari, transferari		5.000	4.000	677	677	677		677
			20	06	02	Deplasari in strainatate		5.000	2.500					
			20	11		Carti, publicatii si materiale documentare		2.000	1.000					
			20	14		Protectia muncii		2.000	1.000					
			20	30		Alte cheltuieli		1.143.000	871.500	871.500	871.500	866.991	4.509	79.149
			20	30	30	Alte cheltuieli cu bunuri si servicii		1.143.000	871.500	871.500	871.500	866.991	4.509	79.149
			55			TITLUL VII ALTE TRANSFERURI		600.000	550.000	600.000	600.000	397.871	202.129	397.871
			55	01		A. Transferuri interne		600.000	550.000	600.000	600.000	397.871	202.129	397.871
			55	01	18	Alte transferuri curente interne		600.000	550.000	600.000	600.000	397.871	202.129	397.871
			56			TITLUL VIII PROIECTE CU FINANTARE DIN FONDURI EXTERNE NERAMBURSABILE (FEN) POSTADERARE	406.000	406.000	204.000	186.088	186.088	186.088		191.098

Capi- tol	Sub- capi- tol	Pa- ra- graf	Gru- pa / Titlu	Ar- ti- col	Ali- ne- at	Denumire indicator	Credite de angajament	Credite bugetare		Angajamente bugetare	Angajamente legale	Plati efectuate	Angajamente legale de platit	Cheltuieli efective
								anuale aprobrate la finele perioadei de raportare	trimestriale cumulate					
A						B	1	2	3	4	5	6	7=5-6	8
			56	01		Programe din Fondul European de Dezvoltare Regionala (FEDR)	406.000	406.000	204.000	186.088	186.088	186.088		191.098
			56	01	01	Finantarea nationala*)	60.000	60.000	30.000	27.913	27.913	27.913		29.083
			56	01	02	Finantarea externa nerambursabila	340.000	340.000	170.000	158.175	158.175	158.175		138.616
			56	01	03	Cheltuieli neeligibile*)	6.000	6.000	4.000					23.399
			70			CHELTUIELI DE CAPITAL	2.795.000	22.958.000	12.813.000	15.519.627	15.519.627	6.288.598	9.231.029	7.540.628
			71			TITLUL X ACTIVE NEFINANCIARE	2.795.000	21.858.000	11.713.000	15.019.627	15.019.627	5.788.598	9.231.029	7.540.628
			71	01		Active fixe	2.795.000	21.858.000	11.713.000	15.019.627	15.019.627	5.788.598	9.231.029	7.540.628
			71	01	01	Constructii	2.795.000	19.067.000	9.993.000	14.007.010	14.007.010	5.559.513	8.447.497	7.010.720
			71	01	02	Masini, echipamente si mijloace de transport								132.255
			71	01	03	Mobilier, aparatura birotica si alte active corporale								2.591
			71	01	30	Alte active fixe (inclusiv reparatii capitale)		2.791.000	1.720.000	1.012.617	1.012.617	229.085	783.532	395.062
			72			TITLUL XI ACTIVE FINANCIARE		1.100.000	1.100.000	500.000	500.000	500.000		
			72	01		Active financiare		1.100.000	1.100.000	500.000	500.000	500.000		
			72	01	01	Participare la capitalul social al societatilor comerciale		1.100.000	1.100.000	500.000	500.000	500.000		
			84			PLATI EFECTUATE IN ANII PRECEDENTI SI RECUPERATE IN ANUL CURENT				-2.793	-2.793	-2.793		
			85			Titlul XV PLATI EFECTUATE IN ANII PRECEDENTI SI RECUPERATE IN ANUL CURENT				-2.793	-2.793	-2.793		
			85	01		Plati efectuate in anii precedenti si recuperate in anul curent				-2.793	-2.793	-2.793		
			85	01	01	Plati efectuate in anii precedenti si recuperate in anul curent (SF)				-2.793	-2.793	-2.793		

Capi- tol	Sub- capi- tol	Pa- ra- graf	Gru- pa / Titlu	Ar- ti- col	Ali- ne- at	Denumire indicator	Credite de angajament	Credite bugetare		Angajamente bugetare	Angajamente legale	Plati efectuate	Angajamente legale de platit	Cheltuieli efective
								anuale aprobrate la finele perioadei de raportare	trimestriale cumulate					
A						B	1	2	3	4	5	6	7=5-6	8
						RECUPERATE IN ANUL CURENT				-468	-468	-468		
			85			Titlul XV PLATI EFECTUATE IN ANII PRECEDENTI SI RECUPERATE IN ANUL CURENT				-468	-468	-468		
			85	01		Plati efectuate in anii precedenti si recuperate in anul curent				-468	-468	-468		
			85	01	01	Plati efectuate in anii precedenti si recuperate in anul curent (SF)				-468	-468	-468		
8000	02					Partea V-a ACTIUNI ECONOMICE	683.969.363	111.016.000	78.637.000	95.437.565	95.437.565	55.372.414	40.065.151	50.635.336
8102						COMBUSTIBILI SI ENERGIE	430.099.000	33.033.000	27.027.000	31.191.313	31.191.313	24.751.138	6.440.175	30.871.359
			01			CHELTUIELI CURENTE		29.000.000	23.303.000	29.000.000	29.000.000	22.969.067	6.030.933	16.901.281
			40			TITLUL IV SUBVENTII		29.000.000	23.303.000	29.000.000	29.000.000	22.969.067	6.030.933	16.901.281
			40	03		Subventii pentru acoperirea diferentelor de pret si tarif		26.097.000	20.400.000	26.097.000	26.097.000	20.067.034	6.029.966	16.901.281
			40	20		Subventii pentru compensarea cresterilor neprevizionate ale preturilor la combustibili		2.903.000	2.903.000	2.903.000	2.903.000	2.902.033	967	
			70			CHELTUIELI DE CAPITAL	430.099.000	3.274.000	3.274.000	1.432.314	1.432.314	1.402.921	29.393	13.970.078
			71			TITLUL X ACTIVE NEFINANCIARE	430.099.000	1.774.000	1.774.000	1.432.314	1.432.314	1.402.921	29.393	13.970.078
			71	01		Active fixe	430.099.000	1.774.000	1.774.000	1.432.314	1.432.314	1.402.921	29.393	13.970.078
			71	01	01	Constructii	430.099.000	1.774.000	1.774.000	1.432.314	1.432.314	1.402.921	29.393	13.863.471
			71	01	02	Masini, echipamente si mijloace de transport								106.607
			72			TITLUL XI ACTIVE FINANCIARE		1.500.000	1.500.000					
			72	01		Active financiare		1.500.000	1.500.000					
			72	01	01	Participare la capitalul social al societatilor comerciale		1.500.000	1.500.000					
			79			OPERATIUNI FINANCIARE		759.000	450.000	759.000	759.000	379.151	379.849	

Capi- tol	Sub- capi- tol	Pa- ra- graf	Gru- pa / Titlu	Ar- ti- col	Ali- ne- at	Denumire indicator	Credite de angajament	Credite bugetare		Angajamente bugetare	Angajamente legale	Plati efectuate	Angajamente legale de platit	Cheltuieli efective
								anuale aprobrate la finele perioadei de raportare	trimestriale cumulate					
A						B	1	2	3	4	5	6	7=5-6	8
			81			TITLUL XIV RAMBURSARI DE CREDITE		759.000	450.000	759.000	759.000	379.151	379.849	
			81	02		Rambursari de credite interne		759.000	450.000	759.000	759.000	379.151	379.849	
			81	02	05	Rambursari de credite aferente datoriei publice interne locale		759.000	450.000	759.000	759.000	379.151	379.849	
			84			TITLUL XV PLATI EFECTUATE IN ANII PRECEDENTI SI RECUPERATE IN ANUL CURENT				-1	-1	-1		
			85			Titlul XV PLATI EFECTUATE IN ANII PRECEDENTI SI RECUPERATE IN ANUL CURENT				-1	-1	-1		
			85	01		Plati efectuate in anii precedenti si recuperate in anul curent				-1	-1	-1		
			85	01	01	Plati efectuate in anii precedenti si recuperate in anul curent (SF)				-1	-1	-1		
8402						TRANSPORTURI	253.870.363	77.353.000	50.980.000	64.246.252	64.246.252	30.621.276	33.624.976	19.763.977
			01			CHELTUIELI CURENTE	56.345.363	59.778.000	36.860.000	52.135.627	52.135.627	23.385.340	28.750.287	14.090.656
			20			TITLUL II BUNURI SI SERVICII		10.178.000	5.750.000	2.535.627	2.535.627	1.619.324	916.303	171.258
			20	01		Bunuri si servicii		950.000	550.000	395.813	395.813	191.098	204.715	44.998
			20	01	09	Materiale si prestari de servicii cu caracter functional		850.000	500.000	395.813	395.813	191.098	204.715	31.564
			20	01	30	Alte bunuri si servicii pentru intretinere si functionare		100.000	50.000					13.434
			20	02		Reparatii curente		8.830.000	5.000.000	2.139.814	2.139.814	1.428.226	711.588	124.671
			20	05		Bunuri de natura obiectelor de inventar								1.589
			20	05	30	Alte obiecte de inventar								1.589
			20	30		Alte cheltuieli		398.000	200.000					
			20	30	30	Alte cheltuieli cu bunuri si servicii		398.000	200.000					
			40			TITLUL IV SUBVENTII		30.600.000	21.610.000	30.600.000	30.600.000	19.532.880	11.067.120	13.832.880

Capi- tol	Sub- capi- tol	Pa- ra- graf	Gru- pa / Titlu	Ar- ti- col	Ali- ne- at	Denumire indicator	Credite de angajament	Credite bugetare		Angajamente bugetare	Angajamente legale	Plati efectuate	Angajamente legale de platit	Cheltuieli efective
								anuale aprobrate la finele perioadei de raportare	trimestriale cumulate					
A						B	1	2	3	4	5	6	7=5-6	8
						societatilor comerciale		630.000	630.000					

Conducatorul institutiei,

Conducatorul compartimentului
financiar-contabil

DETALIEREA CHELTUIELILOR

- imprumuturi externe -


30.06.2012

Capi- tol	Sub- capi- tol	Pa- ra- graf	Gru- pa / Titlu	Ar- ti- col	Ali- ne- at	Denumire indicator	Credite de angajament	Credite bugetare		Angajamente bugetare	Angajamente legale	Plati efectuate	Angajamente legale de platit	Cheltuieli efective
								anuale aprobrate la finele perioadei de raportare	trimestriale cumulate					
A						B	1	2	3	4	5	6	7=5-6	8
0						TOTAL JUDET GALATI								
5006						CREDITE EXTERNE								2.252.241
			70			CHELTUIELI DE CAPITAL								2.252.241
			71			TITLUL X ACTIVE NEFINANCIARE								2.252.241
			71	01		Active fixe								2.252.241
			71	01	30	Alte active fixe (inclusiv reparatii capitale)								2.252.241
7406						PROTECTIA MEDIULUI								2.252.241
			70			CHELTUIELI DE CAPITAL								2.252.241
			71			TITLUL X ACTIVE NEFINANCIARE								2.252.241
			71	01		Active fixe								2.252.241
			71	01	30	Alte active fixe (inclusiv reparatii capitale)								2.252.241

Conducatorul institutiei,




Conducatorul compartimentului
financiar contabil



CONTUL DE EXECUTIE AL IMPRUMUTURILOR INTERNE

30.06.2012

Pag. 1 -lei-

Capi- tol	Sub- capi- tol	Pa- ra- graf	Gru- pa / Titlu	Ar- ti- col	Ali- ne- at	Denumire indicator	Credite de angajament	Credite bugetare		Angajamente bugetare	Angajamente legale	Plati efectuate	Angajamente legale de platit	Cheltuieli efective
								anuale aprobrate la finele perioadei de raportare	trimestriale cumulate					
A						B	1	2	3	4	5	6	7=5-6	8
0						TOTAL JUDET GALATI								
5007						CREDITE INTERNE		27.508.000	13.754.000	3.613.782	3.613.782	3.613.782		
8407						TRANSPORTURI		27.508.000	13.754.000	3.613.782	3.613.782	3.613.782		
	03					Transport rutier		27.508.000	13.754.000	3.613.782	3.613.782	3.613.782		
		03				Strazi		27.508.000	13.754.000	3.613.782	3.613.782	3.613.782		

DETALIEREA CHELTUIELILOR

- imprumuturi interne -

30.06.2012

Capi- tol	Sub- capi- tol	Pa- ra- graf	Gru- pa / Titlu	Ar- ti- col	Ali- ne- at	Denumire indicator	Credite de angajament	Credite bugetare		Angajamente bugetare	Angajamente legale	Plati efectuate	Angajamente legale de platit	Cheltuieli efective
								anuale aprobrate la finele perioadei de raportare	trimestriale cumulate					
A						B	1	2	3	4	5	6	7=5-6	8
0						TOTAL JUDET GALATI								
5007						CREDITE INTERNE		27.508.000	13.754.000	3.613.782	3.613.782	3.613.782		
		70				CHELTUIELI DE CAPITAL		27.508.000	13.754.000	3.613.782	3.613.782	3.613.782		
		71				TITLUL X ACTIVE NEFINANCIARE		27.508.000	13.754.000	3.613.782	3.613.782	3.613.782		
		71	01			Active fixe		27.508.000	13.754.000	3.613.782	3.613.782	3.613.782		
		71	01	01		Constructii		27.508.000	13.754.000	3.613.782	3.613.782	3.613.782		
8407						TRANSPORTURI		27.508.000	13.754.000	3.613.782	3.613.782	3.613.782		
		70				CHELTUIELI DE CAPITAL		27.508.000	13.754.000	3.613.782	3.613.782	3.613.782		
		71				TITLUL X ACTIVE NEFINANCIARE		27.508.000	13.754.000	3.613.782	3.613.782	3.613.782		
		71	01			Active fixe		27.508.000	13.754.000	3.613.782	3.613.782	3.613.782		
		71	01	01		Constructii		27.508.000	13.754.000	3.613.782	3.613.782	3.613.782		


Conducatorul institutiei,



Conducatorul compartimentului
financiar-contabil

Capi- tol	Sub- capi- tol	Pa- ra- graf	Gru- pa / Titlu	Ar- ti- col	Ali- ne- at	Denumire indicator	Prevederi bugetare anuale aprobat la finele perioadei de raportare	Prevederi bugetare trimestriale cumulate	Drepturi constatate			Incasari realizate	Stingeri pe alte cai decat incasari	Drepturi constatate de incasat
									Total, din care:	din anii precedenti	din anul curent			
A						B	1	2	3=4+5	4	5	6	7	8=3-6-7
0						TOTAL JUDET GALATI								
0001	08					TOTAL VENITURI-NERAMBURSABILE	437.000	245.000	367.278		367.278	367.278		
0002						I. VENITURI CURENTE	68.000	37.000	27.704		27.704	27.704		
2900						C. VENITURI NEFISCALE	68.000	37.000	27.704		27.704	27.704		
3000						C1. VENITURI DIN PROPRIETATE	3.000	3.000	2.006		2.006	2.006		
3108						VENITURI DIN DOBANZI	3.000	3.000	2.006		2.006	2.006		
	03					Alte venituri din dobanzi	3.000	3.000	2.006		2.006	2.006		
3300	08					C2. VANZARI DE BUNURI SI SERVICII	65.000	34.000	25.698		25.698	25.698		
3608						DIVERSE VENITURI	65.000	34.000	25.698		25.698	25.698		
	50					Alte venituri	65.000	34.000	25.698		25.698	25.698		
4100	08					IV. SUBVENTII	369.000	208.000	339.574		339.574	339.574		
4408						DONATII DIN STRAINATATE	369.000	208.000	339.574		339.574	339.574		
	01					Donatii din strainatate	369.000	208.000	339.574		339.574	339.574		
	01					Curente	369.000	208.000	339.574		339.574	339.574		

Conducatorul institutiei,



Conducatorul compartimentului
financiar-contabil

CONTUL DE EXECUTIE AL FONDURILOR EXTERNE NERAMBURSABILE-CHELTUIELI

30.06.2012

Pag. 1 - lei-

Capi- tol	Sub- capi- tol	Pa- ra- graf	Gru- pa / Titlu	Ar- ti- col	Ali- ne- at	Denumire indicator	Credite de angajament	Credite bugetare		Angajamente bugetare	Angajamente legale	Plati efectuate	Angajamente legale de platit	Cheltuieli efective
								anuale aprobrate la finele perioadei de raportare	trimestriale cumulate					
A						B	1	2	3	4	5	6	7=5-6	8
0						TOTAL JUDET GALATI								
5008						FONDURI EXTERNE NERAMBURSABILE		437.000	245.000	243.920	243.920	243.920		313.854
6508						INVATAMANT		437.000	245.000	243.920	243.920	243.920		313.854
	03					Invatamant prescolar si primar								30.083
		02				Invatamant primar								30.083
	04					Invatamant secundar		437.000	245.000	243.920	243.920	243.920		283.771
		01				Invatamant secundar inferior		10.000	10.000	8.920	8.920	8.920		16.476
		02				Invatamant secundar superior		427.000	235.000	235.000	235.000	235.000		267.295

DETALIEREA CHELTUIELILOR
- fonduri externe nerambursabile -
30.06.2012

Pag. 2 - lei-

Capi- tol	Sub- capi- tol	Pa- ra- graf	Gru- pa / Titlu	Ar- ti- col	Ali- ne- at	Denumire indicator	Credite de angajament	Credite bugetare		Angajamente bugetare	Angajamente legale	Plati efectuate	Angajamente legale de platit	Cheltuieli efective
								anuale aprobrate la finele perioadei de raportare	trimestriale cumulate					
A						B	I	2	3	4	5	6	7=5-6	8
0						TOTAL JUDET GALATI								
5008						FONDURI EXTERNE NERAMBURSABILE		437.000	245.000	243.920	243.920	243.920		313.854
		01				CHELTUIELI CURENTE		437.000	245.000	243.920	243.920	243.920		313.854
		20				TITLUL II BUNURI SI SERVICII		437.000	245.000	243.920	243.920	243.920		313.854
		20	06			Deplasari, detasari, transferari		379.000	192.000	192.000	192.000	192.000		272.735
		20	06	01		Deplasari interne, detasari, transferari		2.000	2.000	2.000	2.000	2.000		30.332
		20	06	02		Deplasari in strainatate		377.000	190.000	190.000	190.000	190.000		242.403
		20	30			Alte cheltuieli		58.000	53.000	51.920	51.920	51.920		41.119
		20	30	30		Alte cheltuieli cu bunuri si servicii		58.000	53.000	51.920	51.920	51.920		41.119
6508						INVATAMANT		437.000	245.000	243.920	243.920	243.920		313.854
		01				CHELTUIELI CURENTE		437.000	245.000	243.920	243.920	243.920		313.854
		20				TITLUL II BUNURI SI SERVICII		437.000	245.000	243.920	243.920	243.920		313.854
		20	06			Deplasari, detasari, transferari		379.000	192.000	192.000	192.000	192.000		272.735
		20	06	01		Deplasari interne, detasari, transferari		2.000	2.000	2.000	2.000	2.000		30.332
		20	06	02		Deplasari in strainatate		377.000	190.000	190.000	190.000	190.000		242.403
		20	30			Alte cheltuieli		58.000	53.000	51.920	51.920	51.920		41.119
		20	30	30		Alte cheltuieli cu bunuri si servicii		58.000	53.000	51.920	51.920	51.920		41.119

Conducatorul institutiei,




Conducatorul compartimentului
financiar-contabil,

[Signature]

Capi- tol	Sub- capi- tol	Pa- ra- graf	Gru- pa / Titlu	Ar- ti- col	Ali- ne- at	Denumire indicator	Prevederi bugetare anuale aprobrate la finele perioadei de raportare	Prevederi bugetare trimestriale cumulate	Drepturi constatate			Incasari realizate	Stingeri pe alte cai decat incasari	Drepturi constatate de incasat
									Total, din care:	din anii precedenti	din anul curent			
A						B	1	2	3=4+5	4	5	6	7	8=3-6-7
4310	19					din domeniul sanatatii	1.954.000	1.954.000	128.835		128.835	128.835		
4510						Subventii pentru institutii publice	503.000	428.000	109.190		109.190	109.190		
						SUME PRIMITE DE LA UE/ALTI DONATORI IN CONTUL PLATILOR EFECTUATE SI	1.584.000	1.193.000	233.912		233.912	233.912		
4510	01					Fondul european de Dezvoltare Regionala	1.584.000	1.193.000	233.912		233.912	233.912		
					01	Sume primite in contul platilor efectuate in anul curent	1.584.000	1.193.000	67.724		67.724	67.724		
4510	01	02				Sume primite in contul platilor efectuate in anii anteriori			166.188		166.188	166.188		

Conducatorul institutiei,

Conducatorul compartimentului
financiar-contabil

**CONTUL DE EXECUTIE AL INSTITUTIILOR PUBLICE FINANTATE
DIN VENITURI PROPRII SI SUBVENTII DIN BUGETUL LOCAL - CHELTUIELI
30.06.2012**

Pag. 1 - lei-

Capi- tol	Sub- capi- tol	Pa- ra- graf	Gru- pa / Titlu	Ar- ti- col	Ali- ne- at	Denumire indicator	Credite de angajament	Credite bugetare		Angajamente bugetare	Angajamente legale	Plati efectuate	Angajamente legale de platit	Cheltuieli efective
								anuale aprobate la finele perioadei de raportare	trimestriale cumulate					
A						B	1	2	3	4	5	6	7=5-6	8
0						TOTAL JUDET GALATI								
5010						TOTAL CHELTUIELI DIN VENITURI PROPRII SI SUBVENTII	2.056.000	110.542.000	69.903.000	74.424.023	74.424.023	49.717.633	24.706.390	49.024.148
5410						ALTE SERVICII PUBLICE GENERALE		27.583.000	16.558.000	14.901.469	14.901.469	12.042.060	2.859.409	10.718.157
	50					Alte servicii publice generale		27.583.000	16.558.000	14.901.469	14.901.469	12.042.060	2.859.409	10.718.157
6110						ORDINE PUBLICA SI SIGURANTA NATIONALA		7.751.000	5.014.000	7.608.062	7.608.062	4.812.798	2.795.264	4.830.146
		03				Ordine publica		7.751.000	5.014.000	7.608.062	7.608.062	4.812.798	2.795.264	4.830.146
			04			Politia comunitara		7.751.000	5.014.000	7.608.062	7.608.062	4.812.798	2.795.264	4.830.146
6510						INVATAMANT		10.916.000	7.123.000	4.494.708	4.494.708	4.300.878	193.830	4.440.447
		03				Invatamant prescolar si primar		5.063.000	3.226.000	1.969.148	1.969.148	1.950.444	18.704	1.964.946
			01			Invatamant prescolar		4.910.000	3.112.000	1.939.302	1.939.302	1.920.598	18.704	1.933.348
			02			Invatamant primar		153.000	114.000	29.846	29.846	29.846		31.598
			04			Invatamant secundar		5.853.000	3.897.000	2.525.560	2.525.560	2.350.434	175.126	2.475.501
				01		Invatamant secundar inferior		442.000	360.000	127.895	127.895	109.109	18.786	101.760
				02		Invatamant secundar superior		5.411.000	3.537.000	2.397.665	2.397.665	2.241.325	156.340	2.373.741
6610						SANATATE		48.054.000	30.929.000	35.404.698	35.404.698	21.262.060	14.142.638	22.091.244
		06				Servicii medicale in unitati sanitare cu paturi		48.054.000	30.929.000	35.404.698	35.404.698	21.262.060	14.142.638	22.091.244
6610	06	01				Spitale generale		47.903.000	30.808.000	35.275.059	35.275.059	21.186.393	14.088.666	22.016.498
			03			Unitati medico-sociale		151.000	121.000	129.639	129.639	75.667	53.972	74.746
6710						CULTURA, RECREERE SI RELIGIE		9.217.000	5.603.000	7.892.871	7.892.871	4.499.514	3.393.357	4.535.548
		03				Servicii culturale		9.217.000	5.603.000	7.892.871	7.892.871	4.499.514	3.393.357	4.535.548
			04			Institutiile publice de spectacole si concerte		9.217.000	5.603.000	7.892.871	7.892.871	4.499.514	3.393.357	4.535.548
6810						ASIGURARI SI ASISTENTA SOCIALA	2.056.000	6.242.000	4.259.000	3.491.566	3.491.566	2.449.433	1.042.133	2.104.885
		04				Asistenta acordata persoanelor in varsta		3.243.000	1.914.000	2.443.096	2.443.096	1.694.800	748.296	1.642.605
			12			Unitati de asistenta medico-sociale	2.056.000	2.999.000	2.345.000	1.048.470	1.048.470	754.633	293.837	462.280
8710						ALTE ACTIUNI ECONOMICE		779.000	417.000	630.649	630.649	350.890	279.759	303.721

Capi- tol	Sub- capi- tol	Pa- ra- graf	Gru- pa / Titlu	Ar- ti- col	Ali- ne- at	Denumire indicator	Credite de angajament	Credite bugetare		Angajamente bugetare	Angajamente legale	Plati efectuate	Angajamente legale de platit	Cheltuieli efective
								anuale aprobrate la finele perioadei de raportare	trimestriale cumulate					
A						B	1	2	3	4	5	6	7=5-6	8
8710	50					Alte actiuni economice		779.000	417.000	630.649	630.649	350.890	279.759	303.721

**DETALIEREA CHELTUIELILOR
INSTITUTII PUBLICE FINANTATE DIN VENITURI PROPRII
SI SUBVENTII DIN BUGETUL LOCAL**

Pag. 3 - lei-

Capi- tol	Sub- capi- tol	Pa- ra- graf	Gru- pa / Titlu	Ar- ti- col	Ali- ne- at	Denumire indicator	Credite de angajament	Credite bugetare		Angajamente bugetare	Angajamente legale	Plati efectuate	Angajamente legale de platit	Cheltuieli efective
								anuale aprobrate la finele perioadei de raportare	trimestriale cumulate					
A						B	1	2	3	4	5	6	7=5-6	8
0						TOTAL JUDET GALATI								
5010						TOTAL CHELTUIELI DIN VENITURI PROPRII SI SUBVENTII	2.056.000	110.542.000	69.903.000	74.424.023	74.424.023	49.717.633	24.706.390	49.024.148
		01				CHELTUIELI CURENTE	2.056.000	105.660.000	65.600.000	73.834.510	73.834.510	49.206.920	24.627.590	47.316.721
		10				TITLUL I CHELTUIELI DE PERSONAL		44.324.000	26.059.000	44.324.000	44.324.000	23.733.769	20.590.231	23.936.750
		10	01			Cheftuieli salariale in bani		33.793.000	19.522.400	33.793.000	33.793.000	17.791.789	16.001.211	17.959.350
		10	01	01		Salarii de baza		26.275.000	14.971.000	26.275.000	26.275.000	13.627.913	12.647.087	13.718.053
		10	01	05		Sporuri pentru conditii de munca		3.305.000	1.905.000	3.305.000	3.305.000	1.832.966	1.472.034	1.891.900
		10	01	06		Alte sporuri		2.554.000	1.640.000	2.554.000	2.554.000	1.546.333	1.007.667	1.566.768
		10	01	10		Fond pentru posturi ocupate prin cumul		60.000	40.000	60.000	60.000	39.752	20.248	41.491
		10	01	11		Fond aferent platii cu ora		250.000	184.400	250.000	250.000	121.202	128.798	121.226
		10	01	12		Indemnizatii platite unor persoane din afara unitatii		245.000	195.000	245.000	245.000	194.988	50.012	199.049
		10	01	13		Indemnizatii de delegare		66.000	61.000	66.000	66.000	18.819	47.181	18.975
		10	01	30		Alte drepturi salariale in bani		1.038.000	526.000	1.038.000	1.038.000	409.816	628.184	401.888
		10	02			Cheftuieli salariale in natura		1.798.000	1.106.000	1.798.000	1.798.000	1.024.443	773.557	1.024.410
		10	02	01		Tichete de masa		1.798.000	1.106.000	1.798.000	1.798.000	1.024.443	773.557	1.024.410
		10	03			Contributii		8.733.000	5.430.600	8.733.000	8.733.000	4.917.537	3.815.463	4.952.990
		10	03	01		Contributii de asigurari sociale de stat		6.362.000	3.923.000	6.362.000	6.362.000	3.730.919	2.631.081	3.738.220
		10	03	02		Contributii de asigurari de somaj		180.800	121.300	180.800	180.800	87.773	93.027	90.025
		10	03	03		Contributii de asigurari sociale de sanatate		1.566.200	972.200	1.566.200	1.566.200	922.063	644.137	942.329
		10	03	04		Contributii de asigurari pentru accident de munca si boli profesionale		122.000	81.300	122.000	122.000	45.037	76.963	51.955
		10	03	06		Contributii pentru concedii si indemnizatii		502.000	332.800	502.000	502.000	131.745	370.255	130.461
		20				TITLUL II BUNURI SI SERVICII		56.436.000	36.280.000	26.382.865	26.382.865	23.663.875	2.718.990	21.855.286

Capi- tol	Sub- capi- tol	Pa- ra- graf	Gru- pa / Titlu	Ar- ti- col	Ali- ne- at	Denumire indicator	Credite de angajament	Credite bugetare		Angajamente bugetare	Angajamente legale	Plati efectuate	Angajamente legale de platit	Cheltuieli efective
								anuale aprobrate la finele perioadei de raportare	trimestriale cumulate					
A						B	I	2	3	4	5	6	7=5-6	8
			20	01		Bunuri si servicii		28.401.500	17.950.000	14.290.295	14.290.295	13.324.079	966.216	11.340.859
			20	01	01	Furnituri de birou		548.500	308.300	204.499	204.499	191.829	12.670	176.110
			20	01	02	Materiale pentru curatenie		1.067.000	702.000	402.798	402.798	368.884	33.914	349.515
			20	01	03	Incalzit, iluminat si forta motrica		3.546.000	2.632.600	2.340.971	2.340.971	2.302.936	38.035	2.167.304
			20	01	04	Apa, canal si salubritate		1.219.000	703.000	601.273	601.273	572.705	28.568	573.092
			20	01	05	Carburanti si lubrifianti		3.321.000	1.984.400	2.068.272	2.068.272	1.922.281	145.991	1.630.284
			20	01	06	Piese de schimb		1.632.000	994.000	594.219	594.219	567.509	26.710	513.007
			20	01	07	Transport		231.000	125.000	42.705	42.705	35.326	7.379	42.942
			20	01	08	Posta, telecomunicatii, radio, tv, internet		545.200	320.400	190.311	190.311	185.351	4.960	180.683
			20	01	09	Materiale si prestari de servicii cu caracter functional		6.993.300	4.376.800	2.695.810	2.695.810	2.573.272	122.538	2.651.701
			20	01	30	Alte bunuri si servicii pentru intretinere si functionare		9.298.500	5.803.500	5.149.437	5.149.437	4.603.986	545.451	3.056.221
			20	02		Reparatii curente		2.344.000	1.744.300	602.296	602.296	534.901	67.395	624.302
			20	03		Hrana		10.140.400	6.631.400	4.890.960	4.890.960	4.810.450	80.510	4.895.140
			20	03	01	Hrana pentru oameni		10.140.400	6.631.400	4.890.960	4.890.960	4.810.450	80.510	4.895.140
			20	04		Medicamente si materiale sanitare		7.845.000	4.913.000	3.694.933	3.694.933	2.373.904	1.321.029	2.608.263
			20	04	01	Medicamente		3.290.000	2.047.000	1.920.022	1.920.022	1.142.958	777.064	1.324.021
			20	04	02	Materiale sanitare		2.147.000	1.366.000	887.692	887.692	589.383	298.309	617.322
			20	04	03	Reactivi		1.730.000	1.044.000	718.789	718.789	539.028	179.761	550.275
			20	04	04	Dezinfectanti		678.000	456.000	168.430	168.430	102.535	65.895	116.645
			20	05		Bunuri de natura obiectelor de inventar		1.931.800	1.539.300	611.381	611.381	560.818	50.563	353.194
			20	05	01	Uniforme si echipament		576.000	514.000	280.392	280.392	280.392		74.065
			20	05	03	Lenjerie si accesorii de pat		213.000	195.000	62.447	62.447	47.136	15.311	
			20	05	30	Alte obiecte de inventar		1.142.800	830.300	268.542	268.542	233.290	35.252	279.129
			20	06		Deplasari, detasari, transferari		272.000	187.000	63.053	63.053	63.053		63.491
			20	06	01	Deplasari interne, detasari, transferari		170.000	124.000	24.207	24.207	24.207		24.207

Capi- tol	Sub- capi- tol	Pa- ra- graf	Gru- pa / Titlu	Ar- ti- col	Ali- ne- at	Denumire indicator	Credite de angajament	Credite bugetare		Angajamente bugetare	Angajamente legale	Plati efectuate	Angajamente legale de platit	Cheltuieli efective
								anuale aprobrate la finele perioadei de raportare	trimestriale cumulate					
A						B	1	2	3	4	5	6	7=5-6	8
			20	06	02	Deplasari in strainatate		102.000	63.000	38.846	38.846	38.846		39.284
			20	09		Materiale de laborator		72.000	37.000	36.667	36.667	25.053	11.614	28.194
			20	11		Carti, publicatii si materiale documentare		109.300	67.300	3.172	3.172	3.172		5.276
			20	13		Pregatire profesionala		193.000	132.200	69.215	69.215	58.655	10.560	68.564
			20	14		Protectia muncii		128.000	80.000	23.255	23.255	6.703	16.552	7.885
			20	15		Munitie, furnituri si armament de natura activelor fixe pentru armata		21.000	21.000	19.468	19.468	19.468		3.108
			20	30		Alte cheltuieli		4.978.000	2.977.500	2.078.170	2.078.170	1.883.619	194.551	1.857.010
			20	30	01	Reclama si publicitate		5.000	3.000					
			20	30	02	Protocol si reprezentare		40.000	27.000	619	619	619		619
			20	30	03	Prime de asigurare non-viata		242.000	152.000	103.090	103.090	103.090		85.059
			20	30	04	Chirii		729.000	372.000	546.874	546.874	370.637	176.237	362.504
			20	30	30	Alte cheltuieli cu bunuri si servicii		3.962.000	2.423.500	1.427.587	1.427.587	1.409.273	18.314	1.408.828
			56			TITLUL VIII PROIECTE CU FINANȚARE DIN FONDURI EXTERNE NERĂMBURSABILE (FEN)								
						POSTADERARE	2.056.000	2.056.000	1.567.000	284.745	284.745	284.591	154	
			56	01		Programe din Fondul European de Dezvoltare Regionala (FEDR)	2.056.000	2.056.000	1.567.000	284.745	284.745	284.591	154	
			56	01	01	Finantarea nationala*)	233.000	233.000	223.000					
			56	01	02	Finantarea externa nerambursabila	1.323.000	1.323.000	1.000.000	236.483	236.483	236.329	154	
			56	01	03	Cheltuieli neeligibile*)	500.000	500.000	344.000	48.262	48.262	48.262		
			59			TITLUL IX ALTE CHELTUIELI		2.844.000	1.694.000	2.842.900	2.842.900	1.524.685	1.318.215	1.524.685
			59	01		Burse		2.000	1.000	900	900	900		900
			59	11		Asociatii si fundatii		2.842.000	1.693.000	2.842.000	2.842.000	1.523.785	1.318.215	1.523.785
			70			CHELTUIELI DE CAPITAL		4.839.000	4.280.000	546.513	546.513	510.713	35.800	1.707.427
			71			TITLUL X ACTIVE NEFINANCIARE		4.839.000	4.280.000	546.513	546.513	510.713	35.800	1.707.427
			71	01		Active fixe		4.791.000	4.250.000	546.513	546.513	510.713	35.800	1.707.115

Capi- tol	Sub- capi- tol	Pa- ra- graf	Gru- pa / Titlu	Ar- ti- col	Ali- ne- at	Denumire indicator	Credite de angajament	Credite bugetare		Angajamente bugetare	Angajamente legale	Plati efectuate	Angajamente legale de platit	Cheltuieli efective
								anuale aprobrate la finele perioadei de raportare	trimestriale cumulate					
A						B	1	2	3	4	5	6	7=5-6	8
			71	01	01	Constructii		1.724.000	1.724.000	171.825	171.825	140.707	31.118	336.351
			71	01	02	Masini, echipamente si mijloace de transport		2.607.000	2.126.000	318.255	318.255	318.255		1.266.673
			71	01	03	Mobilier, aparatura birotica si alte active corporale		11.000	11.000	4.996	4.996	4.996		31.743
			71	01	30	Alte active fixe (inclusiv reparatii capitale)		449.000	389.000	51.437	51.437	46.755	4.682	72.348
			71	03		Reparatii capitale aferente activelor fixe		48.000	30.000					312
			79			OPERATIUNI FINANCIARE		43.000	23.000	43.000	43.000		43.000	
			81			TITLUL XIV RAMBURSARI DE CREDITE		43.000	23.000	43.000	43.000		43.000	
			81	02		Rambursari de credite interne		43.000	23.000	43.000	43.000		43.000	
			81	02	05	Rambursari de credite aferente datoriei publice interne locale		43.000	23.000	43.000	43.000		43.000	
5410						ALTE SERVICII PUBLICE GENERALE		27.583.000	16.558.000	14.901.469	14.901.469	12.042.060	2.859.409	10.718.157
			01			CHELTUIELI CURENTE		26.196.000	15.587.000	14.901.469	14.901.469	12.042.060	2.859.409	10.274.207
			10			TITLUL I CHELTUIELI DE PERSONAL		5.201.000	2.990.000	5.201.000	5.201.000	2.898.949	2.302.051	2.925.766
			10	01		Cheltuieli salariale in bani		3.724.000	2.104.000	3.724.000	3.724.000	2.052.460	1.671.540	2.056.134
			10	01	01	Salarii de baza		3.541.000	1.994.000	3.541.000	3.541.000	1.945.255	1.595.745	1.971.450
			10	01	05	Sporuri pentru conditii de munca		7.000	4.000	7.000	7.000	4.000	3.000	4.085
			10	01	06	Alte sporuri		95.000	57.000	95.000	95.000	57.000	38.000	57.949
			10	01	13	Indemnizatii de delegare		1.000	1.000	1.000	1.000		1.000	
			10	01	30	Alte drepturi salariale in bani		80.000	48.000	80.000	80.000	46.205	33.795	22.650
			10	02		Cheltuieli salariale in natura		545.000	327.000	545.000	545.000	306.963	238.037	309.961
			10	02	01	Tichete de masa		545.000	327.000	545.000	545.000	306.963	238.037	309.961
			10	03		Contributii		932.000	559.000	932.000	932.000	539.526	392.474	559.671
			10	03	01	Contributii de asigurari sociale de stat		725.000	435.000	725.000	725.000	421.378	303.622	421.114

Capi- tol	Sub- capi- tol	Pa- ra- graf	Gru- pa / Titlu	Ar- ti- col	Ali- ne- at	Denumire indicator	Credite de angajament	Credite bugetare		Angajamente bugetare	Angajamente legale	Plati efectuate	Angajamente legale de platit	Cheltuieli efective
								anuale aprobrate la finele perioadei de raportare	trimestriale cumulate					
A						B	1	2	3	4	5	6	7=5-6	8
			10	03	02	Contributii de asigurari de somaj		18.000	11.000	18.000	18.000	10.038	7.962	10.156
			10	03	03	Contributii de asigurari sociale de sanatate		182.000	109.000	182.000	182.000	107.145	74.855	122.893
			10	03	04	Contributii de asigurari pentru accidente de munca si boli profesionale		7.000	4.000	7.000	7.000	965	6.035	5.508
			20			TITLUL II BUNURI SI SERVICII		20.995.000	12.597.000	9.700.469	9.700.469	9.143.111	557.358	7.348.441
			20	01		Bunuri si servicii		17.795.000	10.677.000	8.637.851	8.637.851	8.080.493	557.358	6.156.468
			20	01	01	Furnituri de birou		55.000	33.000	28.387	28.387	25.387	3.000	23.520
			20	01	02	Materiale pentru curatenie		25.000	15.000	8.944	8.944	8.944		8.636
			20	01	03	Incalzit, iluminat si forta motrica		130.000	78.000	65.322	65.322	65.322		85.570
			20	01	04	Apa, canal si salubritate		60.000	36.000	29.930	29.930	29.930		22.647
			20	01	05	Carburanti si lubrifianti		3.000.000	1.800.000	1.945.991	1.945.991	1.800.000	145.991	1.521.615
			20	01	06	Piese de schimb		1.500.000	900.000	528.128	528.128	526.206	1.922	435.749
			20	01	07	Transport		5.000	3.000					
			20	01	08	Posta, telecomunicatii, radio, tv, internet		120.000	72.000	34.611	34.611	34.611		27.493
			20	01	09	Materiale si prestari de servicii cu caracter functional		5.400.000	3.240.000	1.862.974	1.862.974	1.817.675	45.299	1.859.328
			20	01	30	Alte bunuri si servicii pentru intretinere si functionare		7.500.000	4.500.000	4.133.564	4.133.564	3.772.418	361.146	2.171.910
			20	02		Reparatii curente		30.000	18.000	4.010	4.010	4.010		4.010
			20	04		Medicamente si materiale sanitare		200.000	120.000	55.684	55.684	55.684		59.154
			20	04	01	Medicamente		50.000	30.000	12.954	12.954	12.954		12.954
			20	04	02	Materiale sanitare		150.000	90.000	42.730	42.730	42.730		46.200
			20	05		Bunuri de natura obiectelor de inventar		270.000	162.000	100.719	100.719	100.719		212.253
			20	05	01	Uniforme si echipament		130.000	78.000	70.883	70.883	70.883		70.883
			20	05	30	Alte obiecte de inventar		140.000	84.000	29.836	29.836	29.836		141.370
			20	06		Deplasari, detasari, transferari		15.000	9.000	6.432	6.432	6.432		6.432

Capi- tol	Sub- capi- tol	Pa- ra- graf	Gru- pa / Titlu	Ar- ti- col	Ali- ne- at	Denumire indicator	Credite de angajament	Credite bugetare		Angajamente bugetare	Angajamente legale	Plati efectuate	Angajamente legale de platit	Cheltuieli efective
								anuale aprobrate la finele perioadei de raportare	trimestriale cumulate					
A						B	1	2	3	4	5	6	7=5-6	8
						sanatate		8.200	8.200	8.200	8.200	3.432	4.768	3.384
	10	03	04			Contributii de asigurari pentru accidente de munca si boli profesionale		7.000	6.300	7.000	7.000	233	6.767	253
	10	03	06			Contributii pentru concedii si indemnizatii		6.000	4.800	6.000	6.000	589	5.411	581
	20					TITLUL II BUNURI SI SERVICII		10.590.000	6.917.000	4.276.882	4.276.882	4.204.236	72.646	4.318.392
	20	01				Bunuri si servicii		2.459.500	1.661.000	1.071.115	1.071.115	1.060.737	10.378	1.075.089
	20	01	01			Furnituri de birou		144.500	102.300	63.335	63.335	63.335		50.754
	20	01	02			Materiale pentru curatenie		186.000	110.000	73.143	73.143	71.643	1.500	63.826
	20	01	03			Incalzit, iluminat si forta motrica		864.000	606.600	434.928	434.928	434.928		457.927
	20	01	04			Apa, canal si salubritate		300.000	191.000	98.063	98.063	98.063		98.062
	20	01	05			Carburanti si lubrifianti		52.000	35.400	19.708	19.708	19.708		19.753
	20	01	06			Piese de schimb		13.000	9.000	5.142	5.142	5.142		5.639
	20	01	07			Transport		20.000	17.000	3.542	3.542	3.542		3.779
	20	01	08			Posta, telecomunicatii, radio, tv, internet		78.200	52.400	30.846	30.846	30.846		33.309
	20	01	09			Materiale si prestari de servicii cu caracter functional		192.300	113.800	71.025	71.025	71.025		71.989
	20	01	30			Alte bunuri si servicii pentru intretinere si functionare		609.500	423.500	271.383	271.383	262.505	8.878	270.051
	20	02				Reparatii curente		527.000	317.300	88.001	88.001	68.001	20.000	96.796
	20	03				Hrana		6.905.400	4.428.400	2.934.328	2.934.328	2.898.917	35.411	3.008.221
	20	03	01			Hrana pentru oameni		6.905.400	4.428.400	2.934.328	2.934.328	2.898.917	35.411	3.008.221
	20	04				Medicamente si materiale sanitare		21.000	15.000	3.995	3.995	3.995		8.752
	20	04	01			Medicamente		4.000	4.000					
	20	04	02			Materiale sanitare		1.000	1.000					
	20	04	04			Dezinfectanti		16.000	10.000	3.995	3.995	3.995		8.752
	20	05				Bunuri de natura obiectelor de inventar		376.800	287.300	80.696	80.696	75.813	4.883	22.042

Capi- tol	Sub- capi- tol	Pa- ra- graf	Gru- pa / Titlu	Ar- ti- col	Ali- ne- at	Denumire indicator	Credite de angajament	Credite bugetare		Angajamente bugetare	Angajamente legale	Plati efectuate	Angajamente legale de platit	Cheltuieli efective
								anuale aprobate la finele perioadei de raportare	trimestriale cumulate					
A						B	1	2	3	4	5	6	7=5-6	8
			20	05	03	Lenjerie si accesorii de pat		12.000	10.000					
			20	05	30	Alte obiecte de inventar		364.800	277.300	80.696	80.696	75.813	4.883	22.042
			20	06		Deplasari, detasari, transferari		15.000	13.000	3.424	3.424	3.424		3.424
			20	06	01	Deplasari interne, detasari, transferari		9.000	7.000	1.104	1.104	1.104		1.104
			20	06	02	Deplasari in strainatate		6.000	6.000	2.320	2.320	2.320		2.320
			20	09		Materiale de laborator		5.000	2.000					
			20	11		Carti, publicatii si materiale documentare		13.300	8.300					
			20	13		Pregatire profesionala		27.000	17.200	7.048	7.048	7.048		6.397
			20	14		Protectia muncii		19.000	13.000	1.200	1.200	1.200		1.200
			20	30		Alte cheltuieli		221.000	154.500	87.075	87.075	85.101	1.974	96.471
			20	30	30	Alte cheltuieli cu bunuri si servicii		221.000	154.500	87.075	87.075	85.101	1.974	96.471
			59			TITLUL IX ALTE CHELTUIELI		2.000	1.000	900	900	900		900
			59	01		Burse		2.000	1.000	900	900	900		900
			70			CHELTUIELI DE CAPITAL		122.000	54.000	14.926	14.926	14.926		38.564
			71			TITLUL X ACTIVE NEFINANCIARE		122.000	54.000	14.926	14.926	14.926		38.564
			71	01		Active fixe		122.000	54.000	14.926	14.926	14.926		38.252
			71	01	01	Constructii		25.000	25.000					
			71	01	02	Masini, echipamente si mijloace de transport		21.000	13.000	6.115	6.115	6.115		13.210
			71	01	03	Mobilier, aparatura birotica si alte active corporale		6.000	6.000					15.067
			71	01	30	Alte active fixe (inclusiv reparatii capitale)		70.000	10.000	8.811	8.811	8.811		9.975
			71	03		Reparatii capitale aferente activelor fixe								312
6610						SANATATE		48.054.000	30.929.000	35.404.698	35.404.698	21.262.060	14.142.638	22.091.244
			01			CHELTUIELI CURENTE		45.118.000	27.993.000	35.014.765	35.014.765	20.872.127	14.142.638	21.027.337

Capi- tol	Sub- capi- tol	Pa- ra- graf	Gru- pa / Titlu	Ar- ti- col	Ali- ne- at	Denumire indicator	Credite de angajament	Credite bugetare		Angajamente bugetare	Angajamente legale	Plati efectuate	Angajamente legale de platit	Cheltuieli efective
								anuale aprobrate la finele perioadei de raportare	trimestriale cumulate					
A						B	1	2	3	4	5	6	7=5-6	8
			10			TITLUL I CHELTUIELI DE PERSONAL		26.000.000	15.387.000	26.000.000	26.000.000	13.900.076	12.099.924	13.920.063
			10	01		Cheltuieli salariale in bani		19.642.000	11.452.000	19.642.000	19.642.000	10.303.303	9.338.697	10.343.607
			10	01	01	Salarii de baza		14.141.000	8.130.000	14.141.000	14.141.000	7.153.245	6.987.755	7.128.378
			10	01	05	Sporuri pentru conditii de munca		3.105.000	1.775.000	3.105.000	3.105.000	1.730.290	1.374.710	1.783.454
			10	01	06	Alte sporuri		2.199.000	1.400.000	2.199.000	2.199.000	1.319.115	879.885	1.332.742
			10	01	11	Fond aferent platii cu ora		103.000	82.000	103.000	103.000	57.573	45.427	56.698
			10	01	13	Indemnizatii de delegare		5.000	4.000	5.000	5.000	623	4.377	623
			10	01	30	Alte drepturi salariale in bani		89.000	61.000	89.000	89.000	42.457	46.543	41.712
			10	02		Cheltuieli salariale in natura		1.212.000	755.000	1.212.000	1.212.000	696.132	515.868	693.101
			10	02	01	Tichete de masa		1.212.000	755.000	1.212.000	1.212.000	696.132	515.868	693.101
			10	03		Contributii		5.146.000	3.180.000	5.146.000	5.146.000	2.900.641	2.245.359	2.883.355
			10	03	01	Contributii de asigurari sociale de stat		3.720.000	2.280.000	3.720.000	3.720.000	2.201.006	1.518.994	2.177.110
			10	03	02	Contributii de asigurari de somaj		103.000	67.000	103.000	103.000	52.131	50.869	51.489
			10	03	03	Contributii de asigurari sociale de sanatate		886.000	561.000	886.000	886.000	543.849	342.151	537.957
			10	03	04	Contributii de asigurari pentru accidente de munca si boli profesionale		74.000	46.000	74.000	74.000	29.330	44.670	29.013
			10	03	06	Contributii pentru concedii si indemnizatii		363.000	226.000	363.000	363.000	74.325	288.675	87.786
			20			TITLUL II BUNURI SI SERVICII		19.118.000	12.606.000	9.014.765	9.014.765	6.972.051	2.042.714	7.107.274
			20	01		Bunuri si servicii		6.192.000	4.232.000	3.384.581	3.384.581	3.018.482	366.099	3.071.277
			20	01	01	Furnituri de birou		262.000	111.000	72.832	72.832	63.162	9.670	62.704
			20	01	02	Materiale pentru curatenie		662.000	458.000	215.773	215.773	183.683	32.090	185.336
			20	01	03	Incalzit, iluminat si forta motrica		1.841.000	1.368.000	1.291.555	1.291.555	1.266.804	24.751	1.183.865
			20	01	04	Apa, canal si salubritate		723.000	389.000	385.391	385.391	364.750	20.641	381.295
			20	01	05	Carburanti si lubrifianti		112.000	49.000	19.910	19.910	19.910		19.641
			20	01	06	Piese de schimb		98.000	66.000	48.288	48.288	23.500	24.788	49.716

Capi- tol	Sub- capi- tol	Pa- ra- graf	Gru- pa / Titlu	Ar- ti- col	Ali- ne- at	Denumire indicator	Credite de angajament	Credite bugetare		Angajamente bugetare	Angajamente legale	Plati efectuate	Angajamente legale de platit	Cheltuieli efective
								anuale aprobate la finele perioadei de raportare	trimestriale cumulate					
A						B	1	2	3	4	5	6	7=5-6	8
			20	01	07	Transport		192.000	96.000	37.271	37.271	29.892	7.379	37.271
			20	01	08	Posta, telecomunicatii, radio, tv, internet		228.000	119.000	68.504	68.504	64.203	4.301	67.075
			20	01	09	Materiale si prestari de servicii cu caracter functional		1.056.000	813.000	583.818	583.818	514.487	69.331	550.932
			20	01	30	Alte bunuri si servicii pentru intretinere si functionare		1.018.000	763.000	661.239	661.239	488.091	173.148	533.442
			20	02		Reparatii curente		1.667.000	1.303.000	505.804	505.804	458.409	47.395	518.988
			20	03		Hrana		1.525.000	833.000	621.293	621.293	587.011	34.282	555.382
			20	03	01	Hrana pentru oameni		1.525.000	833.000	621.293	621.293	587.011	34.282	555.382
			20	04		Medicamente si materiale sanitare		7.593.000	4.761.000	3.620.871	3.620.871	2.299.842	1.321.029	2.522.074
			20	04	01	Medicamente		3.211.000	2.000.000	1.895.393	1.895.393	1.118.329	777.064	1.296.813
			20	04	02	Materiale sanitare		1.990.000	1.271.000	842.254	842.254	543.945	298.309	567.093
			20	04	03	Reactivi		1.730.000	1.044.000	718.789	718.789	539.028	179.761	550.275
			20	04	04	Dezinfectanti		662.000	446.000	164.435	164.435	98.540	65.895	107.893
			20	05		Bunuri de natura obiectelor de inventar		966.000	827.000	281.829	281.829	236.239	45.590	57.571
			20	05	01	Uniforme si echipament		300.000	290.000	86.339	86.339	86.339		
			20	05	03	Lenjerie si accesorii de pat		196.000	180.000	62.447	62.447	47.136	15.311	
			20	05	30	Alte obiecte de inventar		470.000	357.000	133.043	133.043	102.764	30.279	57.571
			20	06		Deplasari, detasari, transferari		154.000	87.000	6.136	6.136	6.136		6.136
			20	06	01	Deplasari interne, detasari, transferari		117.000	87.000	6.136	6.136	6.136		6.136
			20	06	02	Deplasari in strainatate		37.000						
			20	09		Materiale de laborator		67.000	35.000	36.667	36.667	25.053	11.614	28.194
			20	11		Carti, publicatii si materiale documentare		74.000	46.000	325	325	325		325
			20	13		Pregatire profesionala		133.000	92.000	54.947	54.947	44.387	10.560	54.947
			20	14		Protectia muncii		90.000	50.000	19.715	19.715	3.163	16.552	3.163
			20	30		Alte cheltuieli		657.000	340.000	482.597	482.597	293.004	189.593	289.217

Capi- tol	Sub- capi- tol	Pa- ra- graf	Gru- pa / Titlu	Ar- ti- col	Ali- ne- at	Denumire indicator	Credite de angajament	Credite bugetare		Angajamente bugetare	Angajamente legale	Plati efectuate	Angajamente legale de platit	Cheltuieli efective
								anuale aprobrate la finele perioadei de raportare	trimestriale cumulate					
A						B	1	2	3	4	5	6	7=5-6	8
			20	30	02	Protocol si reprezentare		20.000	15.000	619	619	619		619
			20	30	04	Chirii		514.000	262.000	437.145	437.145	260.908	176.237	262.348
			20	30	30	Alte cheltuieli cu bunuri si servicii		123.000	63.000	44.833	44.833	31.477	13.356	26.250
			70			CHELTUIELI DE CAPITAL		2.936.000	2.936.000	389.933	389.933	389.933		1.063.907
			71			TITLUL X ACTIVE NEFINANCIARE		2.936.000	2.936.000	389.933	389.933	389.933		1.063.907
			71	01		Active fixe		2.936.000	2.936.000	389.933	389.933	389.933		1.063.907
			71	01	01	Constructii		1.654.000	1.654.000	128.835	128.835	128.835		335.430
			71	01	02	Masini, echipamente si mijloace de transport		982.000	982.000	261.098	261.098	261.098		706.289
			71	01	03	Mobilier, aparatura birotica si alte active corporale								13.474
			71	01	30	Alte active fixe (inclusiv reparatii capitale)		300.000	300.000					8.714
6710						CULTURA, RECREERE SI RELIGIE		9.217.000	5.603.000	7.892.871	7.892.871	4.499.514	3.393.357	4.535.548
			01			CHELTUIELI CURENTE		8.929.000	5.390.000	7.812.879	7.812.879	4.419.522	3.393.357	4.487.339
			10			TITLUL I CHELTUIELI DE PERSONAL		4.071.000	2.359.000	4.071.000	4.071.000	2.015.279	2.055.721	2.024.368
			10	01		Cheltuieli salariale in bani		3.292.000	1.866.000	3.292.000	3.292.000	1.597.507	1.694.493	1.617.320
			10	01	01	Salarii de baza		2.456.000	1.406.000	2.456.000	2.456.000	1.219.119	1.236.881	1.233.615
			10	01	05	Sporuri pentru conditii de munca		141.000	86.000	141.000	141.000	68.839	72.161	68.695
			10	01	10	Fond pentru posturi ocupate prin cumul		60.000	40.000	60.000	60.000	39.752	20.248	41.491
			10	01	12	Indemnizatii platite unor persoane din afara unitatii		245.000	195.000	245.000	245.000	194.988	50.012	199.049
			10	01	13	Indemnizatii de delegare		59.000	55.000	59.000	59.000	18.157	40.843	18.313
			10	01	30	Alte drepturi salariale in bani		331.000	84.000	331.000	331.000	56.652	274.348	56.157
			10	03		Contributii		779.000	493.000	779.000	779.000	417.772	361.228	407.048
			10	03	01	Contributii de asigurari sociale de stat		554.000	351.000	554.000	554.000	308.257	245.743	312.026
			10	03	02	Contributii de asigurari de somaj		14.000	9.000	14.000	14.000	6.546	7.454	6.626

Capi- tol	Sub- capi- tol	Pa- ra- graf	Gru- pa / Titlu	Ar- ti- col	Ali- ne- at	Denumire indicator	Credite de angajament	Credite bugetare		Angajamente bugetare	Angajamente legale	Plati efectuate	Angajamente legale de platit	Cheltuieli efective
								anuale aprobrate la finele perioadei de raportare	trimestriale cumulate					
A						B	1	2	3	4	5	6	7=5-6	8
			10	03	03	Contributii de asigurari sociale de sanatate		150.000	83.000	150.000	150.000	71.533	78.467	72.511
			10	03	04	Contributii de asigurari pentru accidente de munca si boli profesionale		8.000	7.000	8.000	8.000	3.981	4.019	4.033
			10	03	06	Contributii pentru concedii si indemnizatii		53.000	43.000	53.000	53.000	27.455	25.545	11.852
			20			TITLUL II BUNURI SI SERVICII		2.016.000	1.338.000	899.879	899.879	880.458	19.421	939.186
			20	01		Bunuri si servicii		758.000	513.000	430.827	430.827	414.480	16.347	409.794
			20	01	01	Furnituri de birou		37.000	22.000	10.388	10.388	10.388		15.541
			20	01	02	Materiale pentru curatenie		21.000	12.000	7.288	7.288	6.964	324	7.677
			20	01	03	Incalzit, iluminat si forta motrica		315.000	245.000	238.883	238.883	232.040	6.843	219.624
			20	01	04	Apa, canal si salubritate		28.000	17.000	16.790	16.790	15.956	834	15.710
			20	01	05	Carburanti si lubrifianti		16.000	13.000	9.339	9.339	9.339		9.039
			20	01	07	Transport		14.000	9.000	1.892	1.892	1.892		1.892
			20	01	08	Posta, telecomunicatii, radio, tv, internet		55.000	31.000	23.769	23.769	23.769		21.531
			20	01	09	Materiale si prestari de servicii cu caracter functional		208.000	124.000	106.317	106.317	98.409	7.908	100.775
			20	01	30	Alte bunuri si servicii pentru intretinere si functionare		64.000	40.000	16.161	16.161	15.723	438	18.005
			20	02		Reparatii curente		33.000	22.000	174	174	174		174
			20	05		Bunuri de natura obiectelor de inventar		114.000	66.000	6.617	6.617	6.527	90	54.542
			20	05	30	Alte obiecte de inventar		114.000	66.000	6.617	6.617	6.527	90	54.542
			20	06		Deplasari, detasari, transferari		78.000	71.000	46.717	46.717	46.717		47.155
			20	06	01	Deplasari interne, detasari, transferari		19.000	14.000	10.191	10.191	10.191		10.191
			20	06	02	Deplasari in strainatate		59.000	57.000	36.526	36.526	36.526		36.964
			20	11		Carti, publicatii si materiale documentare		8.000	2.000	412	412	412		737


Capi- tol	Sub- capi- tol	Pa- ra- graf	Gru- pa / Titlu	Ar- ti- col	Ali- ne- at	Denumire indicator	Credite de angajament	Credite bugetare		Angajamente bugetare	Angajamente legale	Plati efectuate	Angajamente legale de platit	Cheltuieli efective
								anuale aprobrate la finele perioadei de raportare	trimestriale cumulate					
A						B	1	2	3	4	5	6	7=5-6	8
						sanatate		86.000	54.000	86.000	86.000	43.716	42.284	51.035
	10	03	04			Contributii de asigurari pentru accidente de munca si boli profesionale		12.000	8.000	12.000	12.000	2.318	9.682	4.818
	10	03	06			Contributii pentru concedii si indemnizatii		25.000	22.000	25.000	25.000	12.559	12.441	4.980
	20					TITLUL II BUNURI SI SERVICII		2.007.000	1.299.000	1.072.159	1.072.159	1.054.898	17.261	922.504
	20	01				Bunuri si servicii		818.000	587.000	506.786	506.786	500.342	6.444	388.733
	20	01	01			Furnituri de birou		17.000	11.000	4.530	4.530	4.530		6.032
	20	01	02			Materiale pentru curatenie		170.000	104.000	96.205	96.205	96.205		83.137
	20	01	03			Incalzit, iluminat si forta motrica		328.000	278.000	247.612	247.612	247.612		159.394
	20	01	04			Apa, canal si salubritate		95.000	63.000	64.482	64.482	58.777	5.705	48.805
	20	01	05			Carburanti si lubrifianti		21.000	17.000	8.000	8.000	8.000		6.739
	20	01	06			Piese de schimb		6.000	6.000	1.949	1.949	1.949		2.053
	20	01	08			Posta, telecomunicatii, radio, tv, internet		26.000	18.000	8.226	8.226	8.226		8.224
	20	01	09			Materiale si prestari de servicii cu caracter functional		100.000	51.000	46.485	46.485	46.485		46.525
	20	01	30			Alte bunuri si servicii pentru intretinere si functionare		55.000	39.000	29.297	29.297	28.558	739	27.824
	20	02				Reparatii curente		83.000	80.000	3.033	3.033	3.033		3.033
	20	03				Hrana		780.000	440.000	406.859	406.859	396.042	10.817	403.057
	20	03	01			Hrana pentru oameni		780.000	440.000	406.859	406.859	396.042	10.817	403.057
	20	04				Medicamente si materiale sanitare		31.000	17.000	14.383	14.383	14.383		18.283
	20	04	01			Medicamente		25.000	13.000	11.675	11.675	11.675		14.254
	20	04	02			Materiale sanitare		6.000	4.000	2.708	2.708	2.708		4.029
	20	05				Bunuri de natura obiectelor de inventar		42.000	37.000	18.861	18.861	18.861		
	20	05	01			Uniforme si echipament		5.000	5.000	4.955	4.955	4.955		
	20	05	03			Lenjerie si accesorii de pat		5.000	5.000					

Capi- tol	Sub- capi- tol	Pa- ra- graf	Gru- pa / Tifu	Ar- ti- col	Ali- ne- at	Denumire indicator	Credite de angajament	Credite bugetare		Angajamente bugetare	Angajamente legale	Plati efectuate	Angajamente legale de platit	Cheltuieli efective
								anuale aprobrate la finele perioadei de raportare	trimestriale cumulate					
A						B	1	2	3	4	5	6	7=5-6	8
			20	05	30	Alte obiecte de inventar		32.000	27.000	13.906	13.906	13.906		
			20	06		Deplasari, detasari, transferari		1.000	1.000					
			20	06	01	Deplasari interne, detasari, transferari		1.000	1.000					
			20	11		Carti, publicatii si materiale documentare		3.000	3.000	229	229	229		229
			20	14		Protectia muncii		1.000	1.000					
			20	30		Alte cheltuieli		248.000	133.000	122.008	122.008	122.008		109.169
			20	30	04	Chirii		215.000	110.000	109.729	109.729	109.729		100.156
			20	30	30	Alte cheltuieli cu bunuri si servicii		33.000	23.000	12.279	12.279	12.279		9.013
			56			TITLUL VIII PROIECTE CU FINANTARE DIN FONDURI EXTERNE NERAMBURSABILE (FEN)								
						POSTADERARE	2.056.000	2.056.000	1.567.000	284.745	284.745	284.591	154	
			56	01		Programe din Fondul European de Dezvoltare Regionala (FEDR)	2.056.000	2.056.000	1.567.000	284.745	284.745	284.591	154	
			56	01	01	Finantarea nationala*)	233.000	233.000	223.000					
			56	01	02	Finantarea externa nerambursabila	1.323.000	1.323.000	1.000.000	236.483	236.483	236.329	154	
			56	01	03	Cheltuieli neeligibile*)	500.000	500.000	344.000	48.262	48.262	48.262		
			70			CHELTUIELI DE CAPITAL		106.000	106.000	61.662	61.662	25.862	35.800	14.445
			71			TITLUL X ACTIVE NEFINANCIARE		106.000	106.000	61.662	61.662	25.862	35.800	14.445
			71	01		Active fixe		106.000	106.000	61.662	61.662	25.862	35.800	14.445
			71	01	01	Constructii		45.000	45.000	42.990	42.990	11.872	31.118	
			71	01	02	Masini, echipamente si mijloace de transport		40.000	40.000					6.026
			71	01	03	Mobilier, aparatura birotica si alte active corporale		5.000	5.000	4.996	4.996	4.996		3.136
			71	01	30	Alte active fixe (inclusiv reparatii capitale)		16.000	16.000	13.676	13.676	8.994	4.682	5.283
8710						ALTE ACTIUNI ECONOMICE		779.000	417.000	630.649	630.649	350.890	279.759	303.721

Capi- tol	Sub- capi- tol	Pa- ra- graf	Gru- pa / Titlu	Ar- ti- col	Ali- ne- at	Denumire indicator	Credite de angajament	Credite bugetare		Angajamente bugetare	Angajamente legale	Plati efectuate	Angajamente legale de platit	Cheltuieli efective
								anuale aprobrate la finele perioadei de raportare	trimestriale cumulate					
A						B	1	2	3	4	5	6	7=5-6	8
			01			CHELTUIELI CURENTE		736.000	394.000	587.649	587.649	350.890	236.759	300.148
			10			TITLUL I CHELTUIELI DE PERSONAL		484.000	259.000	484.000	484.000	247.241	236.759	250.157
			10	01		Cheltuieli salariale in bani		358.000	182.000	358.000	358.000	177.291	180.709	179.427
			10	01	01	Salarii de baza		358.000	182.000	358.000	358.000	177.291	180.709	179.427
			10	02		Cheltuieli salariale in natura		41.000	24.000	41.000	41.000	21.348	19.652	21.348
			10	02	01	Tichete de masa		41.000	24.000	41.000	41.000	21.348	19.652	21.348
			10	03		Contributii		85.000	53.000	85.000	85.000	48.602	36.398	49.382
			10	03	01	Contributii de asigurari sociale de stat		63.000	38.000	63.000	63.000	36.881	26.119	37.360
			10	03	02	Contributii de asigurari de somaj		2.000	2.000	2.000	2.000	886	1.114	897
			10	03	03	Contributii de asigurari sociale de sanatate		17.000	10.000	17.000	17.000	9.211	7.789	9.330
			10	03	04	Contributii de asigurari pentru accidente de munca si boli profesionale		1.000	1.000	1.000	1.000	266	734	270
			10	03	06	Contributii pentru concedii si indemnizatii		2.000	2.000	2.000	2.000	1.358	642	1.525
			20			TITLUL II BUNURI SI SERVICII		252.000	135.000	103.649	103.649	103.649		49.991
			20	01		Bunuri si servicii		72.000	43.000	31.236	31.236	31.236		28.328
			20	01	01	Furnituri de birou		8.000	4.000	3.004	3.004	3.004		3.790
			20	01	02	Materiale pentru curatenie		1.000	1.000					
			20	01	03	Incalzit, iluminat si forta motrica		3.000	2.000	1.277	1.277	1.277		1.030
			20	01	04	Apa, canal si salubritate		3.000	2.000	230	230	230		186
			20	01	05	Carburanti si lubrifianti		20.000	10.000	7.610	7.610	7.610		6.983
			20	01	06	Piese de schimb		5.000	3.000	746	746	746		644
			20	01	08	Posta, telecomunicatii, radio, tv, internet		8.000	3.000	2.737	2.737	2.737		2.207
			20	01	09	Materiale si prestari de servicii cu caracter functional		12.000	10.000	8.709	8.709	8.709		7.023

Capi- tol	Sub- capi- tol	Pa- ra- graf	Gru- pa / Titlu	Ar- ti- col	Ali- ne- at	Denumire indicator	Credite de angajament	Credite bugetare		Angajamente bugetare	Angajamente legale	Plati efectuate	Angajamente legale de platit	Cheltuieli efective
								anuale aprobrate la finele perioadei de raportare	trimestriale cumulate					
A						B	1	2	3	4	5	6	7=5-6	8
			20	01	30	Alte bunuri si servicii pentru intretinere si functionare		12.000	8.000	6.923	6.923	6.923		6.465
			20	02		Reparatii curente		1.000	1.000					
			20	05		Bunuri de natura obiectelor de inventar		7.000	4.000	386	386	386		
			20	05	30	Alte obiecte de inventar		7.000	4.000	386	386	386		
			20	06		Deplasari, detasari, transferari		4.000	1.000	91	91	91		91
			20	06	01	Deplasari interne, detasari, transferari		4.000	1.000	91	91	91		91
			20	11		Carti, publicatii si materiale documentare		1.000	1.000					
			20	13		Pregatire profesionala		6.000	6.000	5.600	5.600	5.600		5.600
			20	14		Protectia muncii		6.000	6.000	126	126	126		102
			20	30		Alte cheltuieli		155.000	73.000	66.210	66.210	66.210		15.870
			20	30	03	Prime de asigurare non-viata		2.000	2.000	222	222	222		1.050
			20	30	30	Alte cheltuieli cu bunuri si servicii		153.000	71.000	65.988	65.988	65.988		14.820
			70			CHELTUIELI DE CAPITAL								3.573
			71			TITLUL X ACTIVE NEFINANCIARE								3.573
			71	01		Active fixe								3.573
			71	01	02	Masini, echipamente si mijloace de transport								3.573
			79			OPERATIUNI FINANCIARE		43.000	23.000	43.000	43.000		43.000	
			81			TITLUL XIV RAMBURSARI DE CREDITE		43.000	23.000	43.000	43.000		43.000	
			81	02		Rambursari de credite interne		43.000	23.000	43.000	43.000		43.000	
			81	02	05	Rambursari de credite aferente datoriei publice interne locale		43.000	23.000	43.000	43.000		43.000	

Conducatorul institutiei,


Conducatorul compartimentului
financiar-contabil

Capi- tol	Sub- capi- tol	Pa- ra- graf	Gru- pa / Titlu	Ar- ti- col	Ali- ne- at	Denumire indicator	Prevederi bugetare anuale aprobrate la finele perioadei de raportare	Prevederi bugetare trimestriale cumulate	Drepturi constatate			Incasari realizate	Stingeri pe alte cai decat incasari	Drepturi constatate de incasat
									Total, din care:	din anii precedenti	din anul curent			
A						B	1	2	3=4+5	4	5	6	7	8=3-6-7
1102						adaugata pentru finantarea cheltuielilor descentralizate la nivelul comunelor, oraselor, municipiilor, sectoarelor si Municipiului Bucuresti	111.138.000	55.569.000	53.352.000		53.352.000	53.352.000		
	06					Sume defalcate din taxa pe valoarea adaugata pentru echilibrarea bugetelor locale	134.000	63.000	11.000		11.000	11.000		
1202						ALTE IMPOZITE SI TAXE GENERALE PE SI SERVICII	390.000	195.000	245.240	159.203	86.037	96.249	3	148.988
	07					Taxe hoteliere	390.000	195.000	245.240	159.203	86.037	96.249	3	148.988
1502						TAXE PE SERVICII SPECIFICE	17.000	9.000	7.307	779	6.528	5.969	653	685
	01					Impozit pe spectacole	17.000	9.000	7.307	779	6.528	5.969	653	685
1602						TAXE PE UTILIZAREA BUNURILOR, AUTORIZAREA UTILIZARII BUNURILOR SAU PE DESFASURAREA DE ACTIVITATI	18.881.000	10.445.000	31.115.966	13.008.811	18.107.155	11.041.772	151.296	19.922.898
	02					Impozit pe mijloacele de transport	14.290.000	8.150.000	28.000.229	12.294.832	15.705.397	8.800.047	151.296	19.048.886
	01					Impozit pe mijloacele de transport detinute de persoane fizice*)	8.005.000	5.005.000	17.431.991	8.087.836	9.344.155	5.361.332	94.560	11.976.099
	02					Impozit pe mijloace de transport detinute persoane de juridice*)	6.285.000	3.145.000	10.568.238	4.206.996	6.361.242	3.438.715	56.736	7.072.787
	03					Taxe si tarife pentru eliberarea de licente si autorizatii de functionare	4.300.000	2.150.000	2.695.721	582.601	2.113.120	2.054.015		641.706
	50					Alte taxe pe utilizarea bunurilor, autorizarea utilizarii bunurilor sau pe desfasurare de activitati	291.000	145.000	420.016	131.378	288.638	187.710		232.306
2900	02					C. VENITURI NEFISCALE	9.326.000	7.882.000	87.508.228	56.279.499	31.228.729	10.587.566	1.592.622	75.328.040

Capi- tol	Sub- capi- tol	Pa- ra- graf	Gru- pa / Titlu	Ar- ti- col	Ali- ne- at	Denumire indicator	Prevederi bugetare anuale aprobrate la finele perioadei de raportare	Prevederi bugetare trimestriale cumulate	Drepturi constatate			Incasari realizate	Stingeri pe alte cai decat incasari	Drepturi constatate de incasat
									Total, din care:	din anii precedenti	din anul curent			
A						B	1	2	3=4+5	4	5	6	7	8=3-6-7
3000						C1. VENITURI DIN PROPRIETATE	17.594.000	8.804.000	28.742.039	11.784.535	16.957.504	10.350.630	214.223	18.177.186
3002						VENITURI DIN PROPRIETATE	17.594.000	8.804.000	28.604.866	11.662.014	16.942.852	10.350.000	214.223	18.040.643
	01					Varsaminte din profitul net al regiilor autonome, societatile si companiilor nationale	731.000	367.000	512.351		512.351	512.351		
	05					Venituri din concesiuni si inchirieri	16.450.000	8.227.000	27.451.971	11.023.916	16.428.055	9.508.086	213.223	17.730.662
	08					Venituri din dividende	413.000	210.000	640.544	638.098	2.446	329.563	1.000	309.981
	02					Venituri din dividende de la alti platitori	413.000	210.000	640.544	638.098	2.446	329.563	1.000	309.981
3102						VENITURI DIN DOBANZI			137.173	122.521	14.652	630		136.543
	03					Alte venituri din dobanzi			137.173	122.521	14.652	630		136.543
3300	02					C2. VANZARI DE BUNURI SI SERVICII	-8.268.000	-922.000	-58.766.189	44.494.964	14.271.225	236.936	1.378.399	57.150.854
3302						VENITURI DIN PRESTARI DE SERVICII SI ALTE ACTIVITATI	1.085.000	546.000	870.619	254.381	616.238	616.089	349	254.181
	08					Venituri din prestari de servicii	295.000	150.000	156.451		156.451	156.451		
	10					Contributia parintilor sau sustinatorilor legali pentru intretinerea copiilor in crese	155.000	78.000	75.510		75.510	75.510		
	12					Contributia persoanelor beneficiare ale cantinelor de ajutor social	635.000	318.000	384.128		384.128	384.128		
	28					Venituri din recuperarea cheltuielilor de judecata, imputatii si despagubiri			254.530	254.381	149		349	254.181
3402						VENITURI DIN TAXE ADMINISTRATIVE, ELIBERARI PERMISE	1.620.000	810.000	693.828		693.828	693.828		
	02					Taxe extrajudiciare de timbru	1.620.000	810.000	693.828		693.828	693.828		
3502						AMENZI, PENALITATI SI CONFISCARI	6.000.000	3.000.000	30.836.424	24.959.254	5.877.170	3.041.290	1.259.419	26.535.715

Capi- tol	Sub- capi- tol	Pa- ra- graf	Gru- pa / Titlu	Ar- ti- col	Ali- ne- at	Denumire indicator	Prevederi bugetare anuale aprobrate la finele perioadei de raportare	Prevederi bugetare trimestriale cumulate	Drepturi constatate			Incasari realizate	Stingeri pe alte cai decat incasari	Drepturi constatate de incasat
									Total, din care:	din anii precedenti	din anul curent			
A						B	1	2	3=4+5	4	5	6	7	8=3-6-7
4002						pentru infiintarea unor institutii si servicii publice de interes local sau a unor activitati finantate integral din venituri proprii	116.000	58.000						
	11					Sume din excedentul anului precedent pentru acoperirea golurilor temporare de casa ale sectiunii de functionare			10.000.000		10.000.000	10.000.000		
4100	02					IV. SUBVENTII	3.325.000	2.128.000	1.740.393		1.740.393	1.740.393		
4200						SUBVENTII DE LA ALTE NIVELE ALE ADMINISTRATIEI PUBLICE	3.325.000	2.128.000	1.740.393		1.740.393	1.740.393		
4202						SUBVENTII DE LA BUGETUL DE STAT	3.325.000	2.128.000	1.740.393		1.740.393	1.740.393		
	34					Subventii pentru acordarea ajutorului pentru incalzirea locuintei cu lemne, carbuni, combustibili petrolieri	285.000	144.000	169.243		169.243	169.243		
	35					Subventii din bugetul de stat pentru finantarea unitatilor de asistenta medico-sociale	151.000	121.000	79.450		79.450	79.450		
	41					Subventii de la bugetul de stat pentru finantarea sanatatii	2.889.000	1.863.000	1.491.700		1.491.700	1.491.700		

Conducatorul institutiei,

Conducatorul compartimentului
financiar-contabil

TOTAL JUDET GALATI

CONTUL DE EXECUTIE AL BUGETULUI LOCAL - CHELTUIELI
SECTIUNEA DE FUNCTIONARE
30.06.2012

Pag. 1 - lei-

Capi- tol	Sub- capi- tol	Pa- ra- graf	Gru- pa / Titlu	Ar- ti- col	Ali- ne- at	Denumire indicator	Credite de angajament	Credite bugetare		Angajamente bugetare	Angajamente legale	Plati efectuate	Angajamente legale de platit	Cheltuieli efective
								anuale aprobrate la finele perioadei de raportare	trimestriale cumulate					
A						B	1	2	3	4	5	6	7=5-6	8
5002						TOTAL CHELTUIELI		317.329.000	185.643.000	272.312.775	272.312.775	164.773.379	107.539.396	148.067.464
			01			CHELTUIELI CURENTE		311.304.000	182.543.000	266.362.211	266.362.211	162.788.664	103.573.547	148.067.464
			10			TITLUL I CHELTUIELI DE PERSONAL		116.106.000	61.415.000	116.106.000	116.106.000	59.996.733	56.109.267	61.845.259
			10	01		Cheltuieli salariale in bani		89.880.500	48.032.800	89.880.500	89.880.500	47.159.054	42.721.446	48.598.989
			10	01	01	Salarii de baza		75.336.000	41.377.400	75.336.000	75.336.000	41.030.832	34.305.168	42.079.139
			10	01	05	Sporuri pentru conditii de munca		1.505.000	709.600	1.505.000	1.505.000	449.270	1.055.730	389.552
			10	01	06	Alte sporuri		1.721.000	764.400	1.721.000	1.721.000	712.392	1.008.608	786.795
			10	01	10	Fond pentru posturi ocupate prin cumul		322.500	132.300	322.500	322.500	125.333	197.167	124.011
			10	01	11	Fond aferent platii cu ora		4.713.000	2.679.800	4.713.000	4.713.000	2.669.347	2.043.653	2.673.113
			10	01	12	Indemnizatii platite unor persoane din afara unitatii		115.000	78.000	115.000	115.000	71.171	43.829	69.451
			10	01	13	Indemnizatii de delegare		156.000	82.100	156.000	156.000	5.102	150.898	4.248
			10	01	30	Alte drepturi salariale in bani		6.012.000	2.209.200	6.012.000	6.012.000	2.095.607	3.916.393	2.472.680
			10	03		Contributii		26.225.500	13.382.200	26.225.500	26.225.500	12.837.679	13.387.821	13.246.270
			10	03	01	Contributii de asigurari sociale de stat		19.424.500	9.992.100	19.424.500	19.424.500	9.785.926	9.638.574	10.034.753
			10	03	02	Contributii de asigurari de somaj		583.500	273.400	583.500	583.500	241.416	342.084	233.452
			10	03	03	Contributii de asigurari sociale de sanatate		5.036.000	2.543.200	5.036.000	5.036.000	2.446.992	2.589.008	2.484.249
			10	03	04	Contributii de asigurari pentru accidente de munca si boli profesionale		337.000	156.500	337.000	337.000	110.325	226.675	101.916
			10	03	06	Contributii pentru concedii si indemnizatii		844.500	417.000	844.500	844.500	253.020	591.480	391.900
			20			TITLUL II BUNURI SI SERVICII		86.279.000	48.180.000	44.705.664	44.705.664	37.422.864	7.282.800	33.662.677
			20	01		Bunuri si servicii		59.807.300	34.731.900	35.443.159	35.443.159	29.529.385	5.913.774	28.791.394
			20	01	01	Furnituri de birou		418.500	268.200	199.593	199.593	194.580	5.013	190.959
			20	01	02	Materiale pentru curatenie		1.120.400	567.100	512.657	512.657	501.296	11.361	520.466
			20	01	03	Incalzit, iluminat si forta motrica		11.629.500	9.020.600	8.784.529	8.784.529	8.751.294	33.235	8.408.940

Capi- tol	Sub- capi- tol	Pa- ra- graf	Gru- pa / Titlu	Ar- ti- col	Ali- ne- at	Denumire indicator	Credite de angajament	Credite bugetare		Angajamente bugetare	Angajamente legale	Plati efectuate	Angajamente legale de platit	Cheltuieli efective
								anuale aprobrate la finele perioadei de raportare	trimestriale cumulate					
A						B	1	2	3	4	5	6	7=5-6	8
			20	01	04	Apa, canal si salubritate		2.612.300	1.474.700	1.230.285	1.230.285	1.205.319	24.966	1.198.742
			20	01	05	Carburanti si lubrifianti		422.000	234.700	207.715	207.715	200.773	6.942	186.780
			20	01	06	Piese de schimb		140.500	93.400	68.427	68.427	58.686	9.741	46.098
			20	01	07	Transport		1.581.600	914.100	1.522.556	1.522.556	289.580	1.232.976	288.234
			20	01	08	Posta, telecomunicatii, radio, tv, internet		1.261.000	759.200	673.123	673.123	667.633	5.490	666.027
			20	01	09	Materiale si prestari de servicii cu caracter functional		37.736.500	19.413.600	20.473.176	20.473.176	15.945.096	4.528.080	15.543.573
			20	01	30	Alte bunuri si servicii pentru intretinere si functionare		2.885.000	1.986.300	1.771.098	1.771.098	1.715.128	55.970	1.741.575
			20	02		Reparatii curente		12.224.000	6.500.300	3.736.409	3.736.409	2.693.084	1.043.325	1.287.551
			20	03		Hrana		3.009.000	2.130.300	1.708.784	1.708.784	1.708.784		1.367.897
			20	03	01	Hrana pentru oameni		3.009.000	2.130.300	1.708.784	1.708.784	1.708.784		1.367.897
			20	04		Medicamente si materiale sanitare		148.000	76.300	41.948	41.948	41.948		38.646
			20	04	01	Medicamente		68.000	33.000	25.024	25.024	25.024		23.823
			20	04	02	Materiale sanitare		64.000	34.300	9.963	9.963	9.963		7.523
			20	04	04	Dezinfectanti		16.000	9.000	6.961	6.961	6.961		7.300
			20	05		Bunuri de natura obiectelor de inventar		4.618.000	838.800	663.735	663.735	529.411	134.324	65.268
			20	05	01	Uniforme si echipament		64.000	36.000	8.514	8.514	8.514		575
			20	05	03	Lenjerie si accesorii de pat		75.000	26.500	24.700	24.700	19.704	4.996	
			20	05	30	Alte obiecte de inventar		4.479.000	776.300	630.521	630.521	501.193	129.328	64.693
			20	06		Deplasari, detasari, transferari		188.500	100.000	94.060	94.060	66.390	27.670	88.895
			20	06	01	Deplasari interne, detasari, transferari		127.500	71.500	78.363	78.363	51.590	26.773	73.632
			20	06	02	Deplasari in strainatate		61.000	28.500	15.697	15.697	14.800	897	15.263
			20	11		Carti, publicatii si materiale documentare		80.200	32.600	13.270	13.270	11.559	1.711	8.234
			20	12		Consultanta si expertiza		2.000	1.000					
			20	13		Pregatire profesionala		213.000	94.200	48.353	48.353	44.633	3.720	43.896

Capi- tol	Sub- capi- tol	Pa- ra- graf	Gru- pa / Titlu	Ar- ti- col	Ali- ne- at	Denumire indicator	Credite de angajament	Credite bugetare		Angajamente bugetare	Angajamente legale	Plati efectuate	Angajamente legale de platit	Cheltuieli efective
								anuale aprobrate la finele perioadei de raportare	trimestriale cumulate					
A						B	1	2	3	4	5	6	7=5-6	8
			20	14		Protectia muncii		127.000	61.600	30.031	30.031	29.844	187	21.849
			20	24		Comisioane si alte costuri aferente imprumuturilor		200.000	110.000	100.830	100.830	100.830		100.810
			20	24	02	Comisioane si alte costuri aferente imprumuturilor interne		200.000	110.000	100.830	100.830	100.830		100.810
			20	30		Alte cheltuieli		5.662.000	3.503.000	2.825.085	2.825.085	2.666.996	158.089	1.848.237
			20	30	01	Reclama si publicitate		81.000	41.000	42.869	42.869	21.146	21.723	21.146
			20	30	02	Protocol si reprezentare		46.000	30.000	10.249	10.249	7.645	2.604	8.861
			20	30	03	Prime de asigurare non-viata		2.000						
			20	30	04	Chirii		1.550.000	1.280.400	904.993	904.993	904.993		904.993
			20	30	30	Alte cheltuieli cu bunuri si servicii		3.983.000	2.151.600	1.866.974	1.866.974	1.733.212	133.762	913.237
			30			TITLUL III DOBANZI		5.600.000	3.050.000	5.600.000	5.600.000	2.959.126	2.640.874	2.959.126
			30	01		Dobanzi aferente datoricii publice interne		5.600.000	3.050.000	5.600.000	5.600.000	2.959.126	2.640.874	2.959.126
			30	01	01	Dobanzi aferente datoriei publice interne directe		5.600.000	3.050.000	5.600.000	5.600.000	2.959.126	2.640.874	2.959.126
			40			TITLUL IV SUBVENTII		59.600.000	44.913.000	59.600.000	59.600.000	42.501.947	17.098.053	30.734.161
			40	03		Subventii pentru acoperirea diferentelor de pret si tarif		56.697.000	42.010.000	56.697.000	56.697.000	39.599.914	17.097.086	30.734.161
			40	20		Subventii pentru compensarea cresterilor neprevizionate ale preturilor la combustibili		2.903.000	2.903.000	2.903.000	2.903.000	2.902.033	967	
			50			TITLUL V FONDURI DE REZERVA		3.154.000						
			50	04		Fond de rezerva bugetara la dispozitia autoritatilor locale		3.154.000						
			51			TITLUL VI TRANSFERURI INTRE UNITATI ALE ADMINISTRATIEI PUBLICE		23.229.000	14.750.000	23.229.000	23.229.000	13.333.989	9.895.011	13.333.989
			51	01		Transferuri curente		23.229.000	14.750.000	23.229.000	23.229.000	13.333.989	9.895.011	13.333.989
			51	01	01	Transferuri catre institutii publice		18.151.000	11.309.000	18.151.000	18.151.000	10.259.384	7.891.616	10.259.384

Capi- tol	Sub- capi- tol	Pa- ra- graf	Gru- pa / Titlu	Ar- ti- col	Ali- ne- at	Denumire indicator	Credite de angajament	Credite bugetare		Angajamente bugetare	Angajamente legale	Plati efectuate	Angajamente legale de platit	Cheltuieli efective
								anuale aprobrate la finele perioadei de raportare	trimestriale cumulate					
A						B	1	2	3	4	5	6	7=5-6	8
			51	01	24	Transferuri din bugetele consiliilor locale si judetene pentru acordarea unor ajutoare catre unitatile administrativ-teritoriale in situatii de extrema dificultate		200.000	200.000	200.000	200.000	200.000		200.000
			51	01	39	Transferuri din bugetele consiliilor locale si judetene pentru finantarea unitatilor de asistenta medico-sociale		903.000	643.000	903.000	903.000	491.339	411.661	491.339
			51	01	46	Transferuri din bugetele locale pentru finantarea cheltuielilor curente din domeniul sanatatii		3.975.000	2.598.000	3.975.000	3.975.000	2.383.266	1.591.734	2.383.266
			55			TITLUL VII ALTE TRANSFERURI		1.873.000	1.433.000	1.873.000	1.873.000	617.832	1.255.168	617.832
			55	01		A. Transferuri interne		1.873.000	1.433.000	1.873.000	1.873.000	617.832	1.255.168	617.832
			55	01	18	Alte transferuri curente interne		1.873.000	1.433.000	1.873.000	1.873.000	617.832	1.255.168	617.832
			57			TITLUL VIII ASISTENTA SOCIALA		6.170.000	3.286.000	6.170.000	6.170.000	3.176.205	2.993.795	3.189.028
			57	02		Ajutoare sociale		6.170.000	3.286.000	6.170.000	6.170.000	3.176.205	2.993.795	3.189.028
			57	02	01	Ajutoare sociale in numerar		6.030.000	3.201.000	6.030.000	6.030.000	3.102.595	2.927.405	3.143.503
			57	02	02	Ajutoare sociale in natura		140.000	85.000	140.000	140.000	73.610	66.390	45.525
			59			TITLUL IX ALTE CHELTUIELI		9.293.000	5.516.000	9.078.547	9.078.547	2.779.968	6.298.579	1.725.392
			59	01		Burse		863.000	762.000	648.547	648.547	648.547		648.547
			59	11		Asociatii si fundatii		7.180.000	4.009.000	7.180.000	7.180.000	1.931.978	5.248.022	1.066.477
			59	12		Sustinerea cultelor		1.250.000	745.000	1.250.000	1.250.000	199.443	1.050.557	10.368
			79			OPERATIUNI FINANCIARE		6.025.000	3.100.000	6.025.000	6.025.000	2.059.151	3.965.849	
			81			TITLUL XIV RAMBURSARI DE CREDITE		6.025.000	3.100.000	6.025.000	6.025.000	2.059.151	3.965.849	
			81	01		Rambursari de credite externe		1.906.000	970.000	1.906.000	1.906.000		1.906.000	
			81	01	05	Rambursari de credite aferente datoriei publice externe locale		1.906.000	970.000	1.906.000	1.906.000		1.906.000	
			81	02		Rambursari de credite interne		4.119.000	2.130.000	4.119.000	4.119.000	2.059.151	2.059.849	

Capi- tol	Sub- capi- tol	Pa- ra- graf	Gru- pa / Titlu	Ar- ti- col	Ali- ne- at	Denumire indicator	Credite de angajament	Credite bugetare		Angajamente bugetare	Angajamente legale	Plati efectuate	Angajamente legale de platit	Cheltuieli efective
								anuale aprobrate la finele perioadei de raportare	trimestriale cumulate					
A						B	1	2	3	4	5	6	7=5-6	8
						sanatate		462.000	270.000	462.000	462.000	237.799	224.201	227.916
	10	03	04			Contributii de asigurari pentru accidente de munca si boli profesionale		13.000	8.000	13.000	13.000	6.599	6.401	6.347
	10	03	06			Contributii pentru concedii si indemnizatii		2.000	2.000	2.000	2.000	46.499	48.499	35.733
	20					TITLUL II BUNURI SI SERVICII		4.140.000	3.213.000	2.958.513	2.958.513	2.421.495	537.018	2.415.573
	20	01				Bunuri si servicii		2.071.000	1.544.000	1.599.482	1.599.482	1.230.408	369.074	1.235.461
	20	01	01			Furnituri de birou		30.000	30.000	27.201	27.201	27.201		19.952
	20	01	02			Materiale pentru curatenie		12.000	12.000	9.401	9.401	9.401		3.273
	20	01	03			Incalzit, iluminat si forta motrica		430.000	330.000	298.166	298.166	296.540	1.626	296.472
	20	01	04			Apa, canal si salubritate		20.000	10.000	9.301	9.301	9.301		9.301
	20	01	05			Carburanti si lubrifianti		30.000	20.000	14.591	14.591	12.495	2.096	12.133
	20	01	06			Piese de schimb		25.000	14.000	9.436	9.436	2.525	6.911	9.435
	20	01	08			Posta, telecomunicatii, radio, tv, internet		424.000	332.000	329.990	329.990	329.709	281	334.392
	20	01	09			Materiale si prestari de servicii cu caracter functional		770.000	666.000	740.242	740.242	429.553	310.689	431.927
	20	01	30			Alte bunuri si servicii pentru intretinere si functionare		330.000	130.000	161.154	161.154	113.683	47.471	118.576
	20	02				Reparatii curente		30.000	20.000	2.563	2.563	2.563		2.563
	20	05				Bunuri de natura obiectelor de inventar		30.000	30.000	24.377	24.377	21.717	2.660	
	20	05	30			Alte obiecte de inventar		30.000	30.000	24.377	24.377	21.717	2.660	
	20	06				Deplasari, detasari, transferari		140.000	70.000	80.923	80.923	53.603	27.320	76.108
	20	06	01			Deplasari interne, detasari, transferari		90.000	50.000	71.226	71.226	44.501	26.725	66.543
	20	06	02			Deplasari in strainatate		50.000	20.000	9.697	9.697	9.102	595	9.565
	20	11				Carti, publicatii si materiale documentare		8.000	4.000	1.790	1.790	1.790		
	20	13				Pregatire profesionala		100.000	50.000	32.660	32.660	28.940	3.720	28.940

Capi- tol	Sub- capi- tol	Pa- ra- graf	Gru- pa / Titlu	Ar- ti- col	Ali- ne- at	Denumire indicator	Credite de angajament	Credite bugetare		Angajamente bugetare	Angajamente legale	Plati efectuate	Angajamente legale de platit	Cheltuieli efective
								anuale aprobrate la finele perioadei de raportare	trimestriale cumulate					
A						B	1	2	3	4	5	6	7=5-6	8
			20	14		Protectia muncii		25.000	18.000	14.641	14.641	14.454	187	6.567
			20	30		Alte cheltuieli		1.736.000	1.477.000	1.202.077	1.202.077	1.068.020	134.057	1.065.934
			20	30	01	Reclama si publicitate		60.000	30.000	41.381	41.381	19.658	21.723	19.658
			20	30	02	Protocol si reprezentare		46.000	30.000	10.249	10.249	7.645	2.604	8.861
			20	30	04	Chirii		1.160.000	1.090.000	715.638	715.638	715.638		715.638
			20	30	30	Alte cheltuieli cu bunuri si servicii		470.000	327.000	434.809	434.809	325.079	109.730	321.777
			51			TITLUL VI TRANSFERURI INTRE UNITATI ALE ADMINISTRATIEI PUBLICE		200.000	200.000	200.000	200.000	200.000		200.000
			51	01		Transferuri curente		200.000	200.000	200.000	200.000	200.000		200.000
			51	01	24	Transferuri din bugetele consiliilor locale si judetene pentru acordarea unor ajutoare catre unitatile administrativ-teritoriale in situatii de extrema dificultate		200.000	200.000	200.000	200.000	200.000		200.000
			55			TITLUL VII ALTE TRANSFERURI		210.000	170.000	210.000	210.000	156.961	53.039	156.961
			55	01		A. Transferuri interne		210.000	170.000	210.000	210.000	156.961	53.039	156.961
			55	01	18	Alte transferuri curente interne		210.000	170.000	210.000	210.000	156.961	53.039	156.961
			84			PLATI EFECTUATE IN ANII PRECEDENTI SI RECUPERATE IN ANUL CURENT				-11.524	-11.524	-11.524		
			85			Titlul XV PLATI EFECTUATE IN ANII PRECEDENTI SI RECUPERATE IN ANUL CURENT				-11.524	-11.524	-11.524		
			85	01		Plati efectuate in anii precedenti si recuperate in anul curent				-11.524	-11.524	-11.524		
			85	01	01	Plati efectuate in anii precedenti si recuperate in anul curent (SF)				-11.524	-11.524	-11.524		
5402						ALTE SERVICII PUBLICE GENERALE		5.129.000	855.000	1.144.038	1.144.038	560.041	583.997	645.955
			01			CHELTUIELI CURENTE		5.129.000	855.000	1.144.038	1.144.038	560.041	583.997	645.955

Capi- tol	Sub- capi- tol	Pa- ra- graf	Gru- pa / Titlu	Ar- ti- col	Ali- ne- at	Denumire indicator	Credite de angajament	Credite bugetare		Angajamente bugetare	Angajamente legale	Plati efectuate	Angajamente legale de platit	Cheltuieli efective
								anuale aprobrate la finele perioadei de raportare	trimestriale cumulate					
A						B	1	2	3	4	5	6	7=5-6	8
						caracter functional		307.000	83.000	182.210	182.210	2.654	179.556	106.117
			20	01	30	Alte bunuri si servicii pentru intretinere si functionare		5.000	114.000	4.647	4.647	3.523	1.124	4.647
			20	03		Hrana		10.000	27.000	5.060	5.060	5.060		5.060
			20	03	01	Hrana pentru oameni		10.000	27.000	5.060	5.060	5.060		5.060
			20	05		Bunuri de natura obiectelor de inventar		9.000	9.000	8.184	8.184	8.184		
			20	05	30	Alte obiecte de inventar		9.000	9.000	8.184	8.184	8.184		
			20	06		Deplasari, detasari, transferari		7.000	6.000	3.212	3.212	3.164	48	3.164
			20	06	01	Deplasari interne, detasari, transferari		7.000	6.000	3.212	3.212	3.164	48	3.164
			20	30		Alte cheltuieli		672.000	10.000	4.164	4.164	2.453	1.711	2.468
			20	30	30	Alte cheltuieli cu bunuri si servicii		672.000	10.000	4.164	4.164	2.453	1.711	2.468
			50			TITLUL V FONDURI DE REZERVA		3.154.000						
			50	04		Fond de rezerva bugetara la dispozitia autoritatilor locale		3.154.000						
5502						TRANZACTII PRIVIND DATORIA PUBLICA SI IMPRUMUTURI		5.800.000	3.160.000	5.700.830	5.700.830	3.059.956	2.640.874	3.059.936
			01			CHELTUIELI CURENTE		5.800.000	3.160.000	5.700.830	5.700.830	3.059.956	2.640.874	3.059.936
			20			TITLUL II BUNURI SI SERVICII		200.000	110.000	100.830	100.830	100.830		100.810
			20	24		Comisioane si alte costuri aferente imprumuturilor		200.000	110.000	100.830	100.830	100.830		100.810
			20	24	02	Comisioane si alte costuri aferente imprumuturilor interne		200.000	110.000	100.830	100.830	100.830		100.810
			30			TITLUL III DOBANZI		5.600.000	3.050.000	5.600.000	5.600.000	2.959.126	2.640.874	2.959.126
			30	01		Dobanzi aferente datoriei publice interne		5.600.000	3.050.000	5.600.000	5.600.000	2.959.126	2.640.874	2.959.126
			30	01	01	Dobanzi aferente datoriei publice interne directe		5.600.000	3.050.000	5.600.000	5.600.000	2.959.126	2.640.874	2.959.126
6000	02					Partea II-a APARARE, ORDINE PUBLICA SI SIGURANTA NATIONALA		7.920.000	5.108.000	7.903.796	7.903.796	4.953.713	2.950.083	4.952.934

Capi- tol	Sub- capi- tol	Pa- ra- graf	Gru- pa / Titlu	Ar- ti- col	Ali- ne- at	Denumire indicator	Credite de angajament	Credite bugetare		Angajamente bugetare	Angajamente legale	Plati efectuate	Angajamente legale de platit	Cheltuieli efective
								anuale aprobrate la finele perioadei de raportare	trimestriale cumulate					
A						B	1	2	3	4	5	6	7=5-6	8
						accidente de munca si boli profesionale		295.000	129.000	295.000	295.000	93.982	201.018	85.766
	10	03	06			Contributii pentru concedii si indemnizatii		739.500	354.500	739.500	739.500	275.136	464.364	316.152
	20					TITLUL II BUNURI SI SERVICII		23.718.000	15.230.000	14.209.182	14.209.182	14.178.377	30.805	13.332.431
	20	01				Bunuri si servicii		18.596.300	13.054.900	12.434.798	12.434.798	12.413.334	21.464	11.995.018
	20	01	01			Furnituri de birou		365.000	223.700	160.499	160.499	159.700	799	159.436
	20	01	02			Materiale pentru curatenie		1.025.400	497.100	452.137	452.137	443.038	9.099	476.332
	20	01	03			Incalzit, iluminat si forta motrica		10.790.500	8.368.600	8.170.032	8.170.032	8.162.292	7.740	7.820.810
	20	01	04			Apa, canal si salubritate		2.004.300	1.178.700	1.099.315	1.099.315	1.096.307	3.008	1.089.730
	20	01	05			Carburanti si lubrifianti		292.000	156.700	144.739	144.739	144.739		131.900
	20	01	06			Piese de schimb		77.500	56.400	46.441	46.441	46.441		26.943
	20	01	07			Transport		80.600	38.100	22.256	22.256	22.160	96	20.811
	20	01	08			Posta, telecomunicatii, radio, tv, internet		771.000	384.200	304.349	304.349	303.999	350	298.789
	20	01	09			Materiale si prestari de servicii cu caracter functional		895.000	567.100	524.245	524.245	524.131	114	509.700
	20	01	30			Alte bunuri si servicii pentru intretinere si functionare		2.295.000	1.584.300	1.510.785	1.510.785	1.510.527	258	1.460.567
	20	02				Reparatii curente		2.474.000	995.300	836.227	836.227	832.223	4.004	730.257
	20	03				Hrana		30.000	21.300	21.282	21.282	21.282		20.741
	20	03	01			Hrana pentru oameni		30.000	21.300	21.282	21.282	21.282		20.741
	20	04				Medicamente si materiale sanitare		27.000	14.300	6.961	6.961	6.961		7.300
	20	04	01			Medicamente		3.000	1.000					
	20	04	02			Materiale sanitare		9.000	5.300					
	20	04	04			Dezinfectanti		15.000	8.000	6.961	6.961	6.961		7.300
	20	05				Bunuri de natura obiectelor de inventar		1.058.000	458.800	357.375	357.375	352.379	4.996	61.049
	20	05	01			Uniforme si echipament		54.000	31.000	3.514	3.514	3.514		575
	20	05	03			Lenjerie si accesorii de pat		50.000	6.500	4.996	4.996		4.996	

Capi- tol	Sub- capi- tol	Pa- ra- graf	Gru- pa / Titlu	Ar- ti- col	Ali- ne- at	Denumire indicator	Credite de angajament	Credite bugetare		Angajamente bugetare	Angajamente legale	Plati efectuate	Angajamente legale de platit	Cheltuieli efective
								anuale aprobrate la finele perioadei de raportare	trimestriale cumulate					
A						B	1	2	3	4	5	6	7=5-6	8
			20	05	30	Alte obiecte de inventar		954.000	421.300	348.865	348.865	348.865		60.474
			20	06		Deplasari, detasari, transferari		21.500	8.500	1.937	1.937	1.937		1.937
			20	06	01	Deplasari interne, detasari, transferari		21.500	8.500	1.937	1.937	1.937		1.937
			20	11		Carti, publicatii si materiale documentare		63.200	21.600	5.740	5.740	5.740		4.205
			20	12		Consultanta si expertiza		2.000	1.000					
			20	13		Pregatire profesionala		100.000	33.200	11.143	11.143	11.143		10.406
			20	14		Protectia muncii		87.000	30.600	7.346	7.346	7.346		7.148
			20	30		Alte cheltuieli		1.259.000	590.500	526.373	526.373	526.032	341	494.370
			20	30	03	Prime de asigurare non-viata		2.000						
			20	30	04	Chirii		390.000	190.400	189.355	189.355	189.355		189.355
			20	30	30	Alte cheltuieli cu bunuri si servicii		867.000	400.100	337.018	337.018	336.677	341	305.015
			57			TITLUL VIII ASISTENTA SOCIALA		330.000	217.000	330.000	330.000	216.945	113.055	186.040
			57	02		Ajutoare sociale		330.000	217.000	330.000	330.000	216.945	113.055	186.040
			57	02	01	Ajutoare sociale in numerar		330.000	217.000	330.000	330.000	216.945	113.055	186.040
			59			TITLUL IX ALTE CHELTUIELI		863.000	762.000	648.547	648.547	648.547		648.547
			59	01		Burse		863.000	762.000	648.547	648.547	648.547		648.547
			84			PLATI EFECTUATE IN ANII PRECEDENTI SI RECUPERATE IN ANUL CURENT						-46.553	-46.553	-46.553
			85			Titlul XV PLATI EFECTUATE IN ANII PRECEDENTI SI RECUPERATE IN ANUL CURENT						-46.553	-46.553	-46.553
			85	01		Plati efectuate in anii precedenti si recuperate in anul curent						-46.553	-46.553	-46.553
			85	01	01	Plati efectuate in anii precedenti si recuperate in anul curent (SF)						-46.553	-46.553	-46.553
6602						SANATATE		7.376.000	4.792.000	7.190.757	7.190.757	4.113.037	3.077.720	4.146.722
			01			CHELTUIELI CURENTE		7.376.000	4.792.000	7.190.757	7.190.757	4.113.037	3.077.720	4.146.722

Capi- tol	Sub- capi- tol	Pa- ra- graf	Gru- pa / Titlu	Ar- ti- col	Ali- ne- at	Denumire indicator	Credite de angajament	Credite bugetare		Angajamente bugetare	Angajamente legale	Plati efectuate	Angajamente legale de platit	Cheltuieli efective
								anuale aprobrate la finele perioadei de raportare	trimestriale cumulate					
A						B	1	2	3	4	5	6	7=5-6	8
			10			TITLUL I CHELTUIELI DE PERSONAL		3.005.000	1.930.000	3.005.000	3.005.000	1.590.564	1.414.436	1.621.363
			10	01		Cheltuieli salariale in bani		2.301.000	1.542.000	2.301.000	2.301.000	1.259.502	1.041.498	1.272.098
			10	01	01	Salarii de baza		2.099.000	1.400.000	2.099.000	2.099.000	1.156.893	942.107	1.168.367
			10	01	05	Sporuri pentru conditii de munca		200.000	140.000	200.000	200.000	102.570	97.430	103.692
			10	01	06	Alte sporuri		1.000	1.000	1.000	1.000		1.000	
			10	01	13	Indemnizatii de delegare		1.000	1.000	1.000	1.000	39	961	39
			10	03		Contributii		704.000	388.000	704.000	704.000	331.062	372.938	349.265
			10	03	01	Contributii de asigurari sociale de stat		537.000	290.000	537.000	537.000	260.956	276.044	263.572
			10	03	02	Contributii de asigurari de somaj		13.000	8.000	13.000	13.000	6.257	6.743	6.325
			10	03	03	Contributii de asigurari sociale de sanatate		130.000	74.000	130.000	130.000	65.071	64.929	65.752
			10	03	04	Contributii de asigurari pentru accidente de munca si boli profesionale		9.000	6.000	9.000	9.000	3.613	5.387	3.653
			10	03	06	Contributii pentru concedii si indemnizatii		15.000	10.000	15.000	15.000	4.835	19.835	9.963
			20			TITLUL II BUNURI SI SERVICII		245.000	143.000	59.757	59.757	59.757		62.643
			20	01		Bunuri si servicii		122.000	74.000	31.283	31.283	31.283		29.820
			20	01	01	Furnituri de birou		4.000	2.000	1.269	1.269	1.269		1.269
			20	01	02	Materiale pentru curatenie		1.000	1.000					
			20	01	03	Incalzit, iluminat si forta motrica		20.000	16.000	4.003	4.003	4.003		4.003
			20	01	04	Apa, canal si salubritate		10.000	6.000					
			20	01	05	Carburanti si lubrifianti		7.000	3.000	2.000	2.000	2.000		3.400
			20	01	06	Piese de schimb		1.000	1.000	100	100	100		100
			20	01	08	Posta, telecomunicatii, radio, tv, internet		11.000	6.000	5.382	5.382	5.382		5.382
			20	01	09	Materiale si prestari de servicii cu caracter functional		47.000	29.000	12.552	12.552	12.552		12.522

Capi- tol	Sub- capi- tol	Pa- ra- graf	Gru- pa / Titlu	Ar- ti- col	Ali- ne- at	Denumire indicator	Credite de angajament	Credite bugetare		Angajamente bugetare	Angajamente legale	Plati efectuate	Angajamente legale de platit	Cheltuieli efective
								anuale aprobrate la finele perioadei de raportare	trimestriale cumulate					
A						B	1	2	3	4	5	6	7=5-6	8
			20	01	30	Alte bunuri si servicii pentru intretinere si functionare		21.000	10.000	5.977	5.977	5.977		3.144
			20	04		Medicamente si materiale sanitare		74.000	36.000	16.196	16.196	16.196		13.680
			20	04	01	Medicamente		25.000	12.000	7.484	7.484	7.484		7.439
			20	04	02	Materiale sanitare		49.000	24.000	8.712	8.712	8.712		6.241
			20	05		Bunuri de natura obiectelor de inventar		8.000	4.000					
			20	05	30	Alte obiecte de inventar		8.000	4.000					
			20	06		Deplasari, detasari, transferari		2.000	2.000	1.311	1.311	1.311		1.311
			20	06	01	Deplasari interne, detasari, transferari		2.000	2.000	1.311	1.311	1.311		1.311
			20	11		Carti, publicatii si materiale documentare		2.000	2.000	918	918	918		918
			20	13		Pregatire profesionala		7.000	5.000	2.700	2.700	2.700		2.700
			20	14		Protectia muncii		10.000	10.000	6.500	6.500	6.500		6.500
			20	30		Alte cheltuieli		20.000	10.000	849	849	849		7.714
			20	30	30	Alte cheltuieli cu bunuri si servicii		20.000	10.000	849	849	849		7.714
			51			TITLUL VI TRANSFERURI INTRE UNITATI ALE ADMINISTRATIEI PUBLICE		4.126.000	2.719.000	4.126.000	4.126.000	2.462.716	1.663.284	2.462.716
			51	01		Transferuri curente		4.126.000	2.719.000	4.126.000	4.126.000	2.462.716	1.663.284	2.462.716
			51	01	39	Transferuri din bugetele consiliilor locale si judetene pentru finantarea unitatilor de asistenta medico-sociale		151.000	121.000	151.000	151.000	79.450	71.550	79.450
			51	01	46	Transferuri din bugetele locale pentru finantarea cheltuielilor curente din domeniul sanatatii		3.975.000	2.598.000	3.975.000	3.975.000	2.383.266	1.591.734	2.383.266
6702						CULTURA, RECREERE SI RELIGIE		21.109.000	12.599.000	18.483.958	18.483.958	7.892.680	10.591.278	6.452.225
			01			CHELTUIELI CURENTE		21.109.000	12.599.000	18.491.618	18.491.618	7.900.340	10.591.278	6.452.225
			20			TITLUL II BUNURI SI SERVICII		6.059.000	3.654.000	3.441.618	3.441.618	2.301.023	1.140.595	1.766.059
			20	01		Bunuri si servicii		5.780.000	3.375.000	3.258.016	3.258.016	2.122.845	1.135.171	1.604.507

Capi- tol	Sub- capi- tol	Pa- ra- graf	Gru- pa / Titlu	Ar- ti- col	Ali- ne- at	Denumire indicator	Credite de angajament	Credite bugetare		Angajamente bugetare	Angajamente legale	Plati efectuate	Angajamente legale de platit	Cheltuieli efective
								anuale aprobrate la finele perioadei de raportare	trimestriale cumulate					
A						B	1	2	3	4	5	6	7=5-6	8
			20	01	04	Apa, canal si salubritate		150.000	50.000	23.064	23.064	23.064		23.064
			20	01	09	Materiale si prestari de servicii cu caracter functional		5.630.000	3.325.000	3.234.952	3.234.952	2.099.781	1.135.171	1.581.443
			20	02		Reparatii curente		33.000	33.000	391	391	391		
			20	05		Bunuri de natura obiectelor de inventar		20.000	20.000	19.244	19.244	19.244		
			20	05	30	Alte obiecte de inventar		20.000	20.000	19.244	19.244	19.244		
			20	30		Alte cheltuieli		226.000	226.000	163.967	163.967	158.543	5.424	161.552
			20	30	30	Alte cheltuieli cu bunuri si servicii		226.000	226.000	163.967	163.967	158.543	5.424	161.552
			51			TITLUL VI TRANSFERURI INTRE UNITATI ALE ADMINISTRATIEI PUBLICE		8.285.000	4.992.000	8.285.000	8.285.000	4.199.155	4.085.845	4.199.155
			51	01		Transferuri curente		8.285.000	4.992.000	8.285.000	8.285.000	4.199.155	4.085.845	4.199.155
			51	01	01	Transferuri catre institutiile publice		8.285.000	4.992.000	8.285.000	8.285.000	4.199.155	4.085.845	4.199.155
			55			TITLUL VII ALTE TRANSFERURI		63.000	63.000	63.000	63.000	63.000		63.000
			55	01		A. Transferuri interne		63.000	63.000	63.000	63.000	63.000		63.000
			55	01	18	Alte transferuri curente interne		63.000	63.000	63.000	63.000	63.000		63.000
			59			TITLUL IX ALTE CHELTUIELI		6.702.000	3.890.000	6.702.000	6.702.000	1.337.162	5.364.838	424.011
			59	11		Asociatii si fundatii		5.452.000	3.145.000	5.452.000	5.452.000	1.137.719	4.314.281	413.643
			59	12		Sustinerea cultelor		1.250.000	745.000	1.250.000	1.250.000	199.443	1.050.557	10.368
			84			PLATI EFECTUATE IN ANII PRECEDENTI SI RECUPERATE IN ANUL CURENT				-7.660	-7.660	-7.660		
			85			Titlul XV PLATI EFECTUATE IN ANII PRECEDENTI SI RECUPERATE IN ANUL CURENT				-7.660	-7.660	-7.660		
			85	01		Plati efectuate in anii precedenti si recuperate in anul curent				-7.660	-7.660	-7.660		
			85	01	01	Plati efectuate in anii precedenti si recuperate in anul curent (SF)				-7.660	-7.660	-7.660		
6802						ASIGURARI SI ASISTENTA SOCIALA		26.013.000	13.841.000	24.128.531	24.128.531	12.019.691	12.108.840	11.536.277

Capi- tol	Sub- capi- tol	Pa- ra- graf	Gru- pa / Titlu	Ar- ti- col	Ali- ne- at	Denumire indicator	Credite de angajament	Credite bugetare		Angajamente bugetare	Angajamente legale	Plati efectuate	Angajamente legale de platit	Cheltuieli efective
								anuale aprobate la finele perioadei de raportare	trimestriale cumulate					
A						B	1	2	3	4	5	6	7=5-6	8
			01			CHELTUIELI CURENTE		26.013.000	13.841.000	24.133.968	24.133.968	12.025.128	12.108.840	11.536.277
			10			TITLUL I CHELTUIELI DE PERSONAL		9.344.000	4.039.000	9.344.000	9.344.000	3.904.379	5.439.621	3.907.237
			10	01		Cheltuieli salariale in bani		7.147.000	3.142.000	7.147.000	7.147.000	3.063.571	4.083.429	3.063.939
			10	01	01	Salarii de baza		6.777.000	2.912.000	6.777.000	6.777.000	2.863.012	3.913.988	2.858.995
			10	01	05	Sporuri pentru conditii de munca		149.000	93.000	149.000	149.000	82.417	66.583	86.818
			10	01	06	Alte sporuri		125.000	69.000	125.000	125.000	61.076	63.924	59.566
			10	01	10	Fond pentru posturi ocupate prin cumul		51.000	36.000	51.000	51.000	32.888	18.112	33.959
			10	01	13	Indemnizatii de delegare		4.000	4.000	4.000	4.000	809	3.191	809
			10	01	30	Alte drepturi salariale in bani		41.000	28.000	41.000	41.000	23.369	17.631	23.792
			10	03		Contributii		2.197.000	897.000	2.197.000	2.197.000	840.808	1.356.192	843.298
			10	03	01	Contributii de asigurari sociale de stat		1.657.000	656.000	1.657.000	1.657.000	636.138	1.020.862	637.258
			10	03	02	Contributii de asigurari de somaj		35.000	19.000	35.000	35.000	14.969	20.031	14.999
			10	03	03	Contributii de asigurari sociale de sanatate		415.000	172.000	415.000	415.000	158.730	256.270	159.151
			10	03	04	Contributii de asigurari pentru accidente de munca si boli profesionale		16.000	10.000	16.000	16.000	5.457	10.543	5.486
			10	03	06	Contributii pentru concedii si indemnizatii		74.000	40.000	74.000	74.000	25.514	48.486	26.404
			20			TITLUL II BUNURI SI SERVICII		5.974.000	3.914.000	4.094.968	4.094.968	2.685.564	1.409.404	2.291.552
			20	01		Bunuri si servicii		2.557.000	1.609.000	2.260.362	2.260.362	889.096	1.371.266	873.013
			20	01	01	Furnituri de birou		16.000	10.000	8.719	8.719	6.092	2.627	9.984
			20	01	02	Materiale pentru curatenie		82.000	57.000	51.119	51.119	48.857	2.262	40.861
			20	01	03	Incalzit, iluminat si forta motrica		357.000	286.000	295.142	295.142	271.273	23.869	270.469
			20	01	04	Apa, canal si salubritate		124.000	78.000	79.160	79.160	57.202	21.958	57.202
			20	01	05	Carburanti si lubrifianti		44.000	23.000	23.575	23.575	19.425	4.150	19.166
			20	01	06	Piese de schimb		10.000	7.000	4.000	4.000	1.170	2.830	1.170
			20	01	07	Transport		1.501.000	876.000	1.500.300	1.500.300	267.420	1.232.880	267.423

Capi- tol	Sub- capi- tol	Pa- ra- graf	Gru- pa / Titlu	Ar- ti- col	Ali- ne- at	Denumire indicator	Credite de angajament	Credite bugetare		Angajamente bugetare	Angajamente legale	Plati efectuate	Angajamente legale de platit	Cheltuieli efective
								anuale aprobrate la finele perioadei de raportare	trimestriale cumulate					
A						B	1	2	3	4	5	6	7=5-6	8
						ADMINISTRATIEI PUBLICE		3.127.000	1.955.000	3.127.000	3.127.000	1.681.666	1.445.334	1.681.666
			51	01		Transferuri curente		3.127.000	1.955.000	3.127.000	3.127.000	1.681.666	1.445.334	1.681.666
			51	01	01	Transferuri catre institutiile publice		2.375.000	1.433.000	2.375.000	2.375.000	1.269.777	1.105.223	1.269.777
			51	01	39	Transferuri din bugetele consiliilor locale si judetene pentru finantarea unitatilor de asistenta medico-sociale		752.000	522.000	752.000	752.000	411.889	340.111	411.889
			57			TITLUL VIII ASISTENTA SOCIALA		5.840.000	3.069.000	5.840.000	5.840.000	2.959.260	2.880.740	3.002.988
			57	02		Ajutoare sociale		5.840.000	3.069.000	5.840.000	5.840.000	2.959.260	2.880.740	3.002.988
			57	02	01	Ajutoare sociale in numerar		5.700.000	2.984.000	5.700.000	5.700.000	2.885.650	2.814.350	2.957.463
			57	02	02	Ajutoare sociale in natura		140.000	85.000	140.000	140.000	73.610	66.390	45.525
			59			TITLUL IX ALTE CHELTUIELI		1.728.000	864.000	1.728.000	1.728.000	794.259	933.741	652.834
			59	11		Asociatii si fundatii		1.728.000	864.000	1.728.000	1.728.000	794.259	933.741	652.834
			84			PLATI EFECTUATE IN ANII PRECEDENTI SI RECUPERATE IN ANUL CURENT					-5.437	-5.437	-5.437	
			85			Titlul XV PLATI EFECTUATE IN ANII PRECEDENTI SI RECUPERATE IN ANUL CURENT					-5.437	-5.437	-5.437	
			85	01		Plati efectuate in anii precedenti si recuperate in anul curent					-5.437	-5.437	-5.437	
			85	01	01	Plati efectuate in anii precedenti si recuperate in anul curent (SF)					-5.437	-5.437	-5.437	
7000	02					Partea IV-a SERVICII SI DEZVOLTARE PUBLICA, LOCUINTE, MEDIU SI APE		38.014.000	17.955.000	20.398.074	20.398.074	14.341.575	6.056.499	13.714.234
7002						LOCUINTE, SERVICII SI DEZVOLTARE PUBLICA		13.871.000	8.186.000	7.971.943	7.971.943	6.839.989	1.131.954	5.864.060
			01			CHELTUIELI CURENTE		13.871.000	8.186.000	7.974.736	7.974.736	6.842.782	1.131.954	5.864.060
			10			TITLUL I CHELTUIELI DE PERSONAL		67.000	41.000	67.000	67.000	36.306	30.694	36.133
			10	01		Cheltuieli salariale in bani		46.000	31.000	46.000	46.000	28.519	17.481	28.384
			10	01	01	Salarii de baza		41.000	29.000	41.000	41.000	28.480	12.520	28.345

Capi- tol	Sub- capi- tol	Pa- ra- graf	Gru- pa / Titlu	Ar- ti- col	Ali- ne- at	Denumire indicator	Credite de angajament	Credite bugetare		Angajamente bugetare	Angajamente legale	Plati efectuate	Angajamente legale de platit	Cheltuieli efective
								anuale aprobrate la finele perioadei de raportare	trimestriale cumulate					
A						B	1	2	3	4	5	6	7=5-6	8
			10 01	13		Indemnizatii de delegare		5.000	2.000	5.000	5.000	39	4.961	39
			10 03			Contributii		21.000	10.000	21.000	21.000	7.787	13.213	7.749
			10 03	01		Contributii de asigurari sociale de stat		13.000	6.000	13.000	13.000	5.895	7.105	5.867
			10 03	02		Contributii de asigurari de somaj		1.000	1.000	1.000	1.000	140	860	139
			10 03	03		Contributii de asigurari sociale de sanatate		4.000	2.000	4.000	4.000	1.468	2.532	1.460
			10 03	04		Contributii de asigurari pentru accidente de munca si boli profesionale		1.000	500	1.000	1.000	43	957	43
			10 03	06		Contributii pentru concedii si indemnizatii		2.000	500	2.000	2.000	241	1.759	240
			20			TITLUL II BUNURI SI SERVICII		13.204.000	7.595.000	7.307.736	7.307.736	6.408.605	899.131	5.430.056
			20 01			Bunuri si servicii		10.992.000	6.175.000	5.489.301	5.489.301	5.024.982	464.319	4.929.213
			20 01	04		Apa, canal si salubritate		300.000	150.000	18.141	18.141	18.141		18.141
			20 01	05		Carburanti si lubrifianti		30.000	19.000	12.630	12.630	12.629	1	11.899
			20 01	06		Piese de schimb		20.000	10.000	4.161	4.161	4.161		4.161
			20 01	09		Materiale si prestari de servicii cu caracter functional		10.618.000	5.984.000	5.454.091	5.454.091	4.989.773	464.318	4.835.718
			20 01	30		Alte bunuri si servicii pentru intretinere si functionare		24.000	12.000	278	278	278		59.294
			20 02			Reparatii curente		825.000	420.000	728.829	728.829	419.371	309.458	419.371
			20 05			Bunuri de natura obiectelor de inventar		230.000	120.000	217.429	217.429	96.584	120.845	1.646
			20 05	30		Alte obiecte de inventar		230.000	120.000	217.429	217.429	96.584	120.845	1.646
			20 06			Deplasari, detasari, transferari		10.000	6.500	677	677	677		677
			20 06	01		Deplasari interne, detasari, transferari		5.000	4.000	677	677	677		677
			20 06	02		Deplasari in strainatate		5.000	2.500					
			20 11			Carti, publicatii si materiale documentare		2.000	1.000					

Capi- tol	Sub- capi- tol	Pa- ra- graf	Gru- pa / Titlu	Ar- ti- col	Ali- ne- at	Denumire indicator	Credite de angajament	Credite bugetare		Angajamente bugetare	Angajamente legale	Plati efectuate	Angajamente legale de platit	Cheltuieli efective
								anuale aprobrate la finele perioadei de raportare	trimestriale cumulate					
A						B	1	2	3	4	5	6	7=5-6	8
			20	14		Protectia muncii		2.000	1.000					
			20	30		Alte cheltuieli		1.143.000	871.500	871.500	871.500	866.991	4.509	79.149
			20	30	30	Alte cheltuieli cu bunuri si servicii		1.143.000	871.500	871.500	871.500	866.991	4.509	79.149
			55			TITLUL VII ALTE TRANSFERURI		600.000	550.000	600.000	600.000	397.871	202.129	397.871
			55	01		A. Transferuri interne		600.000	550.000	600.000	600.000	397.871	202.129	397.871
			55	01	18	Alte transferuri curente interne		600.000	550.000	600.000	600.000	397.871	202.129	397.871
			84			PLATI EFECTUATE IN ANII PRECEDENTI SI RECUPERATE IN ANUL CURENT				-2.793	-2.793	-2.793		
			85			Titlul XV PLATI EFECTUATE IN ANII PRECEDENTI SI RECUPERATE IN ANUL CURENT				-2.793	-2.793	-2.793		
			85	01		Plati efectuate in anii precedenti si recuperate in anul curent				-2.793	-2.793	-2.793		
			85	01	01	Plati efectuate in anii precedenti si recuperate in anul curent (SF)				-2.793	-2.793	-2.793		
7402						PROTECTIA MEDIULUI		24.143.000	9.769.000	12.426.131	12.426.131	7.501.586	4.924.545	7.850.174
			01			CHELTUIELI CURENTE		22.237.000	8.799.000	10.520.599	10.520.599	7.502.054	3.018.545	7.850.174
			20			TITLUL II BUNURI SI SERVICII		21.237.000	8.149.000	9.520.599	9.520.599	7.502.054	2.018.545	7.850.174
			20	01		Bunuri si servicii		18.117.000	7.983.000	9.519.111	9.519.111	7.500.566	2.018.545	7.848.686
			20	01	09	Materiale si prestari de servicii cu caracter functional		18.117.000	7.983.000	9.519.111	9.519.111	7.500.566	2.018.545	7.848.686
			20	05		Bunuri de natura obiectelor de inventar		3.100.000	156.000					
			20	05	30	Alte obiecte de inventar		3.100.000	156.000					
			20	30		Alte cheltuieli		20.000	10.000	1.488	1.488	1.488		1.488
			20	30	01	Reclama si publicitate		20.000	10.000	1.488	1.488	1.488		1.488
			55			TITLUL VII ALTE TRANSFERURI		1.000.000	650.000	1.000.000	1.000.000		1.000.000	
			55	01		A. Transferuri interne		1.000.000	650.000	1.000.000	1.000.000		1.000.000	
			55	01	18	Alte transferuri curente interne		1.000.000	650.000	1.000.000	1.000.000		1.000.000	

Capi- tol	Sub- capi- tol	Pa- ra- graf	Gru- pa / Titlu	Ar- ti- col	Ali- ne- at	Denumire indicator	Credite de angajament	Credite bugetare		Angajamente bugetare	Angajamente legale	Plati efectuate	Angajamente legale de platit	Cheltuieli efective
								anuale aprobrate la finele perioadei de raportare	trimestriale cumulate					
A						B	1	2	3	4	5	6	7=5-6	8
			79			OPERATIUNI FINANCIARE		1.906.000	970.000	1.906.000	1.906.000		1.906.000	
			81			TITLUL XIV RAMBURSARI DE CREDITE		1.906.000	970.000	1.906.000	1.906.000		1.906.000	
			81	01		Rambursari de credite externe		1.906.000	970.000	1.906.000	1.906.000		1.906.000	
			81	01	05	Rambursari de credite aferente datoriei publice externe locale		1.906.000	970.000	1.906.000	1.906.000		1.906.000	
			84			PLATI EFECTUATE IN ANII PRECEDENTI SI RECUPERATE IN ANUL CURENT				-468	-468	-468		
			85			Titlul XV PLATI EFECTUATE IN ANII PRECEDENTI SI RECUPERATE IN ANUL CURENT				-468	-468	-468		
			85	01		Plati efectuate in anii precedenti si recuperate in anul curent				-468	-468	-468		
			85	01	01	Plati efectuate in anii precedenti si recuperate in anul curent (SF)				-468	-468	-468		
8000	02					Partea V-a ACTIUNI ECONOMICE		73.897.000	52.793.000	66.254.626	66.254.626	46.180.421	20.074.205	30.905.419
8102						COMBUSTIBILI SI ENERGIE		29.759.000	23.753.000	29.758.999	29.758.999	23.348.217	6.410.782	16.901.281
			01			CHELTUIELI CURENTE		29.000.000	23.303.000	29.000.000	29.000.000	22.969.067	6.030.933	16.901.281
			40			TITLUL IV SUBVENTII		29.000.000	23.303.000	29.000.000	29.000.000	22.969.067	6.030.933	16.901.281
			40	03		Subventii pentru acoperirea diferentelor de pret si tarif		26.097.000	20.400.000	26.097.000	26.097.000	20.067.034	6.029.966	16.901.281
			40	20		Subventii pentru compensarea crestelor neprevizionate ale preturilor la combustibili		2.903.000	2.903.000	2.903.000	2.903.000	2.902.033	967	
			79			OPERATIUNI FINANCIARE		759.000	450.000	759.000	759.000	379.151	379.849	
			81			TITLUL XIV RAMBURSARI DE CREDITE		759.000	450.000	759.000	759.000	379.151	379.849	
			81	02		Rambursari de credite interne		759.000	450.000	759.000	759.000	379.151	379.849	
			81	02	05	Rambursari de credite aferente datoriei publice interne locale		759.000	450.000	759.000	759.000	379.151	379.849	

Capi- tol	Sub- capi- tol	Pa- ra- graf	Gru- pa / Titlu	Ar- ti- col	Ali- ne- at	Denumire indicator	Credite de angajament	Credite bugetare		Angajamente bugetare	Angajamente legale	Plati efectuate	Angajamente legale de platit	Cheltuieli efective
								anuale aprobrate la finele perioadei de raportare	trimestriale cumulate					
A						B	1	2	3	4	5	6	7=5-6	8
			84			TITLUL XV PLATI EFECTUATE IN ANII PRECEDENTI SI RECUPERATE IN ANUL CURENT				-1	-1	-1		
			85			Titlu XV PLATI EFECTUATE IN ANII PRECEDENTI SI RECUPERATE IN ANUL CURENT				-1	-1	-1		
			85	01		Plati efectuate in anii precedenti si recuperate in anul curent				-1	-1	-1		
			85	01	01	Plati efectuate in anii precedenti si recuperate in anul curent (SF)				-1	-1	-1		
8402						TRANSPORTURI		44.138.000	29.040.000	36.495.627	36.495.627	22.832.204	13.663.423	14.004.138
			01			CHELTUIELI CURENTE		40.778.000	27.360.000	33.135.627	33.135.627	21.152.204	11.983.423	14.004.138
			20			TITLUL II BUNURI SI SERVICII		10.178.000	5.750.000	2.535.627	2.535.627	1.619.324	916.303	171.258
			20	01		Bunuri si servicii		950.000	550.000	395.813	395.813	191.098	204.715	44.998
			20	01	09	Materiale si prestari de servicii cu caracter functional		850.000	500.000	395.813	395.813	191.098	204.715	31.564
			20	01	30	Alte bunuri si servicii pentru intretinere si functionare		100.000	50.000					13.434
			20	02		Reparatii curente		8.830.000	5.000.000	2.139.814	2.139.814	1.428.226	711.588	124.671
			20	05		Bunuri de natura obiectelor de inventar								1.589
			20	05	30	Alte obiecte de inventar								1.589
			20	30		Alte cheltuieli		398.000	200.000					
			20	30	30	Alte cheltuieli cu bunuri si servicii		398.000	200.000					
			40			TITLUL IV SUBVENTII		30.600.000	21.610.000	30.600.000	30.600.000	19.532.880	11.067.120	13.832.880
			40	03		Subventii pentru acoperirea diferentelor de pret si tarif		30.600.000	21.610.000	30.600.000	30.600.000	19.532.880	11.067.120	13.832.880
			79			OPERATIUNI FINANCIARE		3.360.000	1.680.000	3.360.000	3.360.000	1.680.000	1.680.000	
			81			TITLUL XIV RAMBURSARI DE CREDITE		3.360.000	1.680.000	3.360.000	3.360.000	1.680.000	1.680.000	

Capi- tol	Sub- capi- tol	Pa- ra- graf	Gru- pa / Titlu	Ar- ti- col	Ali- ne- at	Denumire indicator	Credite de angajament	Credite bugetare		Angajamente bugetare	Angajamente legale	Plati efectuate	Angajamente legale de platit	Cheltuieli efective
								anuale aprobrate la finele perioadei de raportare	trimestriale cumulate					
A						B	1	2	3	4	5	6	7=5-6	8
			81	02		Rambursari de credite interne		3.360.000	1.680.000	3.360.000	3.360.000	1.680.000	1.680.000	
			81	02	05	Rambursari de credite aferente datoriei publice interne locale		3.360.000	1.680.000	3.360.000	3.360.000	1.680.000	1.680.000	
9902	96					excedent/deficit secti funct						20.376.614		

Conducatorul institutiei,


Conducatorul compartimentului
financiar-contabil

**CONTUL DE EXECUTIE AL INSTITUTIILOR PUBLICE FINANTATE
DIN VENITURI PROPRII SI SUBVENTII DIN BUGETUL LOCAL - VENITURI
SECTIUNEA DE FUNCTIONARE
30.06.2012**

Pag. 1 - lei-

Capi- tol	Sub- capi- tol	Pa- ra- graf	Gru- pa / Titlu	Ar- ti- col	Ali- ne- at	Denumire indicator	Prevederi bugetare anuale aprobrate la finele perioadei de raportare	Prevederi bugetare trimestriale cumulate	Drepturi constatate			Incasari realizate	Stingeri pe alte cai decat incasari	Drepturi constatate de incasat
									Total, din care:	din anii precedenti	din anul curent			
A						B	1	2	3=4+5	4	5	6	7	8=3-6-7
0001	10					TOTAL VENITURI-VENITURI	98.919.000	59.328.000	57.195.998	4.475.982	52.720.016	48.972.573	241.484	7.981.941
0002						I. VENITURI CURENTE	75.890.000	44.778.000	44.062.010	4.475.982	39.586.028	35.838.585	241.484	7.981.941
2900						C. VENITURI NEFISCALE	75.890.000	44.778.000	44.062.010	4.475.982	39.586.028	35.838.585	241.484	7.981.941
3000						C1. VENITURI DIN PROPRIETATE	1.817.000	1.171.000	1.416.486	770.142	646.344	763.807	80.509	572.170
3010						VENITURI DIN PROPRIETATE	1.817.000	1.171.000	1.416.486	770.142	646.344	763.807	80.509	572.170
	05					Venituri din concesiuni si inchirieri	1.817.000	1.171.000	1.416.486	770.142	646.344	763.807	80.509	572.170
3300	10					C2. VANZARI DE BUNURI SI SERVICII	74.073.000	43.607.000	42.645.524	3.705.840	38.939.684	35.074.778	160.975	7.409.771
3310						VENITURI DIN PRESTARI DE SERVICII SI ALTE ACTIVITATI	76.115.000	45.183.000	42.359.711	3.649.977	38.709.734	34.852.616	160.975	7.346.120
	05					Taxe si alte venituri in invatamant	6.278.000	4.073.000	3.245.325	231.570	3.013.755	2.571.067	142.929	531.329
	08					Venituri din prestari de servicii	28.880.000	17.251.000	15.327.485	2.326.423	13.001.062	12.214.235		3.113.250
	13					Contributia de intretinere a persoanelor asistate	948.000	528.000	521.601	33.361	488.240	495.134		26.467
	14					Contributia elevilor si studentilor pentru internate, camine si cantine	2.514.000	1.678.000	1.226.115	18.202	1.207.913	1.208.069	18.046	
	16					Venituri din valorificarea produselor obtinate din activitatea proprie sau anexa	100.000	44.000	58.915		58.915	58.915		
	17					Venituri din organizarea de cursuri de calificare si conversie profesionala, specializare si perfectionare	35.000	19.000	3.600		3.600	3.600		
	21					Venituri din contractele incheiate cu casele de asigurari sociale de sanatate	33.566.000	19.375.000	20.042.099	1.039.189	19.002.910	16.370.305		3.671.794
	30					Venituri din contractele incheiate cu directiile de sanatate publica din sume alocate de la bugetul de stat	2.994.000	1.950.000	1.560.217		1.560.217	1.560.217		

Capi- tol	Sub- capi- tol	Pa- ra- graf	Gru- pa / Titlu	Ar- ti- col	Ali- ne- at	Denumire indicator	Prevederi bugetare anuale aprobrate la finele perioadei de raportare	Prevederi bugetare trimestriale cumulate	Drepturi constatate			Incasari realizate	Stingeri pe alte cai decat incasari	Drepturi constatate de incasat
									Total, din care:	din anii precedenti	din anul curent			
A						B	1	2	3=4+5	4	5	6	7	8=3-6-7
3310	31					Venituri din contractele incheiate cu directiile de sanatate publica din sume alocate din venituri proprii ale Ministerului Sanatatii	308.000		140.040		140.040	140.040		
	50					Alte venituri din prestari de servicii si alte activitati	492.000	265.000	234.314	1.232	233.082	231.034		3.280
3510						AMENZI, PENALITATI SI CONFISCARI	23.000	14.000	7.926		7.926	7.926		
	50					Alte amenzi, penalitati si confiscari	23.000	14.000	7.926		7.926	7.926		
3610						DIVERSE VENITURI	406.000	299.000	259.469	55.863	203.606	195.818		63.651
	50					Alte venituri	406.000	299.000	259.469	55.863	203.606	195.818		63.651
3710						TRANSFERURI VOLUNTARE, ALTELE DECAT SUBVENTIILE	-2.471.000	-1.889.000	18.418		18.418	18.418		
	01					Donatii si sponsorizari	20.000	20.000	18.418		18.418	18.418		
	03					Varsaminte din sectiunea de functionare pentru finantarea sectiunii de dezvoltare a bugetului local	-2.491.000	-1.909.000						
4100	10					IV. SUBVENTII	23.029.000	14.550.000	13.133.988		13.133.988	13.133.988		
4310						SUBVENTII DE LA ALTE ADMINISTRATII	23.029.000	14.550.000	13.133.988		13.133.988	13.133.988		
	09					Subventii pentru institutii publice	19.054.000	11.952.000	10.750.723		10.750.723	10.750.723		
	10					Subventii din bugetele locale pentru finantarea cheltuielilor curente din domeniul sanatatii	3.975.000	2.598.000	2.383.265		2.383.265	2.383.265		



Conducatorul institutiei,

Conducatorul compartimentului
financiar-contabil

TOTAL JUDET GALATI

DETALIEREA CHELTUIELILOR
 INSTITUTII PUBLICE FINANTATE DIN VENITURI PROPRII
 SI SUBVENTII DIN BUGETUL LOCAL
 SECTIUNEA DE FUNCTIONARE
 30.06.2012

Pag. 1 - lei-

Capi- tol	Sub- capi- tol	Pa- ra- graf	Gru- pa / Titlu	Ar- ti- col	Ali- ne- at	Denumire indicator	Credite de angajament	Credite bugetare		Angajamente bugetare	Angajamente legale	Plati efectuate	Angajamente legale de platit	Cheltuieli efective	
								anuale aprobrate la finele perioadei de raportare	trimestriale cumulate						
A						B	1	2	3	4	5	6	7=5-6	8	
5010						TOTAL CHELTUIELI DIN VENITURI PROPRII									
						SI SUBVENTII		103.647.000	64.056.000	73.592.765	73.592.765	48.922.329	24.670.436	47.316.721	
01						CHELTUIELI CURENTE		103.604.000	64.033.000	73.549.765	73.549.765	48.922.329	24.627.436	47.316.721	
10						TITLUL I CHELTUIELI DE PERSONAL		44.324.000	26.059.000	44.324.000	44.324.000	23.733.769	20.590.231	23.936.750	
10 01						Cheltuieli salariale in bani		33.793.000	19.522.400	33.793.000	33.793.000	17.791.789	16.001.211	17.959.350	
10 01 01						Salarii de baza		26.275.000	14.971.000	26.275.000	26.275.000	13.627.913	12.647.087	13.718.053	
10 01 05						Sporuri pentru conditii de munca		3.305.000	1.905.000	3.305.000	3.305.000	1.832.966	1.472.034	1.891.900	
10 01 06						Alte sporuri		2.554.000	1.640.000	2.554.000	2.554.000	1.546.333	1.007.667	1.566.768	
10 01 10						Fond pentru posturi ocupate prin cumul		60.000	40.000	60.000	60.000	39.752	20.248	41.491	
10 01 11						Fond aferent platii cu ora		250.000	184.400	250.000	250.000	121.202	128.798	121.226	
10 01 12						Indemnizatii platite unor persoane din afara unitatii		245.000	195.000	245.000	245.000	194.988	50.012	199.049	
10 01 13						Indemnizatii de delegare		66.000	61.000	66.000	66.000	18.819	47.181	18.975	
10 01 30						Alte drepturi salariale in bani		1.038.000	526.000	1.038.000	1.038.000	409.816	628.184	401.888	
10 02						Cheltuieli salariale in natura		1.798.000	1.106.000	1.798.000	1.798.000	1.024.443	773.557	1.024.410	
10 02 01						Tichete de masa		1.798.000	1.106.000	1.798.000	1.798.000	1.024.443	773.557	1.024.410	
10 03						Contributii		8.733.000	5.430.600	8.733.000	8.733.000	4.917.537	3.815.463	4.952.990	
10 03 01						Contributii de asigurari sociale de stat		6.362.000	3.923.000	6.362.000	6.362.000	3.730.919	2.631.081	3.738.220	
10 03 02						Contributii de asigurari de somaj		180.800	121.300	180.800	180.800	87.773	93.027	90.025	
10 03 03						Contributii de asigurari sociale de sanatate		1.566.200	972.200	1.566.200	1.566.200	922.063	644.137	942.329	
10 03 04						Contributii de asigurari pentru accidente de munca si boli profesionale		122.000	81.300	122.000	122.000	45.037	76.963	51.955	
10 03 06						Contributii pentru concedii si indemnizatii		502.000	332.800	502.000	502.000	131.745	370.255	130.461	
20						TITLUL II BUNURI SI SERVICII		56.436.000	36.280.000	26.382.865	26.382.865	23.663.875	2.718.990	21.855.286	
20 01						Bunuri si servicii		28.401.500	17.950.000	14.290.295	14.290.295	13.324.079	966.216	11.340.859	

Capi- tol	Sub- capi- tol	Pa- ra- graf	Gru- pa / Titlu	Ar- ti- col	Ali- ne- at	Denumire indicator	Credite de angajament	Credite bugetare		Angajamente bugetare	Angajamente legale	Plati efectuate	Angajamente legale de platit	Cheltuieli efective
								anuale aprobrate la finele perioadei de raportare	trimestriale cumulate					
A						B	1	2	3	4	5	6	7=5-6	8
			20	01	01	Furnituri de birou		548.500	308.300	204.499	204.499	191.829	12.670	176.110
			20	01	02	Materiale pentru curatenie		1.067.000	702.000	402.798	402.798	368.884	33.914	349.515
			20	01	03	Incalzit, iluminat si forta motrica		3.546.000	2.632.600	2.340.971	2.340.971	2.302.936	38.035	2.167.304
			20	01	04	Ápa, canal si salubritate		1.219.000	703.000	601.273	601.273	572.705	28.568	573.092
			20	01	05	Carburanti si lubrifianti		3.321.000	1.984.400	2.068.272	2.068.272	1.922.281	145.991	1.630.284
			20	01	06	Piese de schimb		1.632.000	994.000	594.219	594.219	567.509	26.710	513.007
			20	01	07	Transport		231.000	125.000	42.705	42.705	35.326	7.379	42.942
			20	01	08	Posta, telecomunicatii, radio, tv, internet		545.200	320.400	190.311	190.311	185.351	4.960	180.683
			20	01	09	Materiale si prestari de servicii cu caracter functional		6.993.300	4.376.800	2.695.810	2.695.810	2.573.272	122.538	2.651.701
			20	01	30	Alte bunuri si servicii pentru intretinere si functionare		9.298.500	5.803.500	5.149.437	5.149.437	4.603.986	545.451	3.056.221
			20	02		Reparatii curente		2.344.000	1.744.300	602.296	602.296	534.901	67.395	624.302
			20	03		Hrana		10.140.400	6.631.400	4.890.960	4.890.960	4.810.450	80.510	4.895.140
			20	03	01	Hrana pentru oameni		10.140.400	6.631.400	4.890.960	4.890.960	4.810.450	80.510	4.895.140
			20	04		Medicamente si materiale sanitare		7.845.000	4.913.000	3.694.933	3.694.933	2.373.904	1.321.029	2.608.263
			20	04	01	Medicamente		3.290.000	2.047.000	1.920.022	1.920.022	1.142.958	777.064	1.324.021
			20	04	02	Materiale sanitare		2.147.000	1.366.000	887.692	887.692	589.383	298.309	617.322
			20	04	03	Reactivi		1.730.000	1.044.000	718.789	718.789	539.028	179.761	550.275
			20	04	04	Dezinfectanti		678.000	456.000	168.430	168.430	102.535	65.895	116.645
			20	05		Bunuri de natura obiectelor de inventar		1.931.800	1.539.300	611.381	611.381	560.818	50.563	353.194
			20	05	01	Uniforme si echipament		576.000	514.000	280.392	280.392	280.392		74.065
			20	05	03	Lenjerie si accesorii de pat		213.000	195.000	62.447	62.447	47.136	15.311	
			20	05	30	Alte obiecte de inventar		1.142.800	830.300	268.542	268.542	233.290	35.252	279.129
			20	06		Deplasari, detasari, transferari		272.000	187.000	63.053	63.053	63.053		63.491
			20	06	01	Deplasari interne, detasari, transferari		170.000	124.000	24.207	24.207	24.207		24.207
			20	06	02	Deplasari in strainatate		102.000	63.000	38.846	38.846	38.846		39.284

Capi- tol	Sub- capi- tol	Pa- ra- graf	Gru- pa / Titlu	Ar- ti- col	Ali- ne- at	Denumire indicator	Credite de angajament	Credite bugetare		Angajamente bugetare	Angajamente legale	Plati efectuate	Angajamente legale de platit	Cheltuieli efective
								anuale aprobrate la finele perioadei de raportare	trimestriale cumulate					
A						B	1	2	3	4	5	6	7=5-6	8
			20	09		Materiale de laborator		72.000	37.000	36.667	36.667	25.053	11.614	28.194
			20	11		Carti, publicatii si materiale documentare		109.300	67.300	3.172	3.172	3.172		5.276
			20	13		Pregatire profesionala		193.000	132.200	69.215	69.215	58.655	10.560	68.564
			20	14		Protectia muncii		128.000	80.000	23.255	23.255	6.703	16.552	7.885
			20	15		Munitie, furnituri si armament de natura activelor fixe pentru armata		21.000	21.000	19.468	19.468	19.468		3.108
			20	30		Alte cheltuieli		4.978.000	2.977.500	2.078.170	2.078.170	1.883.619	194.551	1.857.010
			20	30	01	Reclama si publicitate		5.000	3.000					
			20	30	02	Protocol si reprezentare		40.000	27.000	619	619	619		619
			20	30	03	Prime de asigurare non-viata		242.000	152.000	103.090	103.090	103.090		85.059
			20	30	04	Chirii		729.000	372.000	546.874	546.874	370.637	176.237	362.504
			20	30	30	Alte cheltuieli cu bunuri si servicii		3.962.000	2.423.500	1.427.587	1.427.587	1.409.273	18.314	1.408.828
			59			TITLUL IX ALTE CHELTUIELI		2.844.000	1.694.000	2.842.900	2.842.900	1.524.685	1.318.215	1.524.685
			59	01		Burse		2.000	1.000	900	900	900		900
			59	11		Asociatii si fundatii		2.842.000	1.693.000	2.842.000	2.842.000	1.523.785	1.318.215	1.523.785
			79			OPERATIUNI FINANCIARE		43.000	23.000	43.000	43.000		43.000	
			81			TITLUL XIV RAMBURSARI DE CREDITE		43.000	23.000	43.000	43.000		43.000	
			81	02		Rambursari de credite interne		43.000	23.000	43.000	43.000		43.000	
			81	02	05	Rambursari de credite aferente datoriei publice interne locale		43.000	23.000	43.000	43.000		43.000	
5410						ALTE SERVICII PUBLICE GENERALE		26.196.000	15.587.000	14.901.469	14.901.469	12.042.060	2.859.409	10.274.207
			01			CHELTUIELI CURENTE		26.196.000	15.587.000	14.901.469	14.901.469	12.042.060	2.859.409	10.274.207
			10			TITLUL I CHELTUIELI DE PERSONAL		5.201.000	2.990.000	5.201.000	5.201.000	2.898.949	2.302.051	2.925.766
			10	01		Cheftuieli salariale in bani		3.724.000	2.104.000	3.724.000	3.724.000	2.052.460	1.671.540	2.056.134
			10	01	01	Salarii de baza		3.541.000	1.994.000	3.541.000	3.541.000	1.945.255	1.595.745	1.971.450
			10	01	05	Sporuri pentru conditii de munca		7.000	4.000	7.000	7.000	4.000	3.000	4.085
			10	01	06	Alte sporuri		95.000	57.000	95.000	95.000	57.000	38.000	57.949

Capi- tol	Sub- capi- tol	Pa- ra- graf	Gru- pa / Titlu	Ar- ti- col	Ali- ne- at	Denumire indicator	Credite de angajament	Credite bugetare		Angajamente bugetare	Angajamente legale	Plati efectuate	Angajamente legale de platit	Cheltuieli efective
								anuale aprobrate la finele perioadei de raportare	trimestriale cumulate					
A						B	1	2	3	4	5	6	7=5-6	8
			10	01	13	Indemnizatii de delegare		1.000	1.000	1.000	1.000		1.000	
			10	01	30	Alte drepturi salariale in bani		80.000	48.000	80.000	80.000	46.205	33.795	22.650
			10	02		Cheltuieli salariale in natura		545.000	327.000	545.000	545.000	306.963	238.037	309.961
			10	02	01	Tichete de masa		545.000	327.000	545.000	545.000	306.963	238.037	309.961
			10	03		Contributii		932.000	559.000	932.000	932.000	539.526	392.474	559.671
			10	03	01	Contributii de asigurari sociale de stat		725.000	435.000	725.000	725.000	421.378	303.622	421.114
			10	03	02	Contributii de asigurari de somaj		18.000	11.000	18.000	18.000	10.038	7.962	10.156
			10	03	03	Contributii de asigurari sociale de sanatate		182.000	109.000	182.000	182.000	107.145	74.855	122.893
			10	03	04	Contributii de asigurari pentru accidente de munca si boli profesionale		7.000	4.000	7.000	7.000	965	6.035	5.508
			20			TITLUL II BUNURI SI SERVICII		20.995.000	12.597.000	9.700.469	9.700.469	9.143.111	557.358	7.348.441
			20	01		Bunuri si servicii		17.795.000	10.677.000	8.637.851	8.637.851	8.080.493	557.358	6.156.468
			20	01	01	Furnituri de birou		55.000	33.000	28.387	28.387	25.387	3.000	23.520
			20	01	02	Materiale pentru curatenie		25.000	15.000	8.944	8.944	8.944		8.636
			20	01	03	Incalzit, iluminat si forta motrica		130.000	78.000	65.322	65.322	65.322		85.570
			20	01	04	Apa, canal si salubritate		60.000	36.000	29.930	29.930	29.930		22.647
			20	01	05	Carburanti si lubrifianti		3.000.000	1.800.000	1.945.991	1.945.991	1.800.000	145.991	1.521.615
			20	01	06	Piese de schimb		1.500.000	900.000	528.128	528.128	526.206	1.922	435.749
			20	01	07	Transport		5.000	3.000					
			20	01	08	Posta, telecomunicatii, radio, tv, internet		120.000	72.000	34.611	34.611	34.611		27.493
			20	01	09	Materiale si prestari de servicii cu caracter functional		5.400.000	3.240.000	1.862.974	1.862.974	1.817.675	45.299	1.859.328
			20	01	30	Alte bunuri si servicii pentru intretinere si functionare		7.500.000	4.500.000	4.133.564	4.133.564	3.772.418	361.146	2.171.910
			20	02		Reparatii curente		30.000	18.000	4.010	4.010	4.010		4.010

Capi- tol	Sub- capi- tol	Pa- ra- graf	Gru- pa / Titlu	Ar- ti- col	Ali- ne- at	Denumire indicator	Credite de angajament	Credite bugetare		Angajamente bugetare	Angajamente legale	Plati efectuate	Angajamente legale de platit	Cheltuieli efective
								anuale aprobat la finele perioadei de raportare	trimestriale cumulate					
A						B	1	2	3	4	5	6	7=5-6	8
			20	04		Medicamente si materiale sanitare		200.000	120.000	55.684	55.684	55.684		59.154
			20	04	01	Medicamente		50.000	30.000	12.954	12.954	12.954		12.954
			20	04	02	Materiale sanitare		150.000	90.000	42.730	42.730	42.730		46.200
			20	05		Bunuri de natura obiectelor de inventar		270.000	162.000	100.719	100.719	100.719		212.253
			20	05	01	Uniforme si echipament		130.000	78.000	70.883	70.883	70.883		70.883
			20	05	30	Alte obiecte de inventar		140.000	84.000	29.836	29.836	29.836		141.370
			20	06		Deplasari, detasari, transferari		15.000	9.000	6.432	6.432	6.432		6.432
			20	06	01	Deplasari interne, detasari, transferari		15.000	9.000	6.432	6.432	6.432		6.432
			20	11		Carti, publicatii si materiale documentare		7.000	4.000	1.764	1.764	1.764		1.764
			20	13		Pregatire profesionala		10.000	6.000	1.620	1.620	1.620		1.620
			20	14		Protectia muncii		5.000	3.000					
			20	30		Alte cheltuieli		2.663.000	1.598.000	892.389	892.389	892.389		906.740
			20	30	01	Reclama si publicitate		5.000	3.000					
			20	30	02	Protocol si reprezentare		20.000	12.000					
			20	30	03	Prime de asigurare non-viata		225.000	135.000	95.195	95.195	95.195		76.336
			20	30	30	Alte cheltuieli cu bunuri si servicii		2.413.000	1.448.000	797.194	797.194	797.194		830.404
6110						ORDINE PUBLICA SI SIGURANTA NATIONALA		7.751.000	5.014.000	7.608.062	7.608.062	4.812.798	2.795.264	4.735.367
			01			CHELTUIELI CURENTE		7.751.000	5.014.000	7.608.062	7.608.062	4.812.798	2.795.264	4.735.367
			10			TITLUL I CHELTUIELI DE PERSONAL		6.293.000	3.626.000	6.293.000	6.293.000	3.507.326	2.785.674	3.565.869
			10	01		Cheltuieli salariale in bani		5.025.000	2.830.000	5.025.000	5.025.000	2.753.201	2.271.799	2.792.717
			10	01	01	Salarii de baza		4.629.000	2.574.000	4.629.000	4.629.000	2.539.229	2.089.771	2.572.016
			10	01	06	Alte sporuri		195.000	130.000	195.000	195.000	120.836	74.164	123.186
			10	01	13	Indemnizatii de delegare		1.000	1.000	1.000	1.000	39	961	39
			10	01	30	Alte drepturi salariale in bani		200.000	125.000	200.000	200.000	93.097	106.903	97.476
			10	03		Contributii		1.268.000	796.000	1.268.000	1.268.000	754.125	513.875	773.152
			10	03	01	Contributii de asigurari sociale de stat		942.000	589.000	942.000	942.000	573.936	368.064	582.332

Capi- tol	Sub- capi- tol	Pa- ra- graf	Gru- pa / Titlu	Ar- ti- col	Ali- ne- at	Denumire indicator	Credite de angajament	Credite bugetare		Angajamente bugetare	Angajamente legale	Plati efectuate	Angajamente legale de platit	Cheltuieli efective
								anuale aprobrate la finele perioadei de raportare	trimestriale cumulate					
A						B	1	2	3	4	5	6	7=5-6	8
			10	03	02	Contributii de asigurari de somaj		23.000	16.000	23.000	23.000	13.609	9.391	13.804
			10	03	03	Contributii de asigurari sociale de sanatate		237.000	147.000	237.000	237.000	143.177	93.823	145.219
			10	03	04	Contributii de asigurari pentru accidente de munca si boli profesionale		13.000	9.000	13.000	13.000	7.944	5.056	8.060
			10	03	06	Contributii pentru concedii si indemnizatii		53.000	35.000	53.000	53.000	15.459	37.541	23.737
			20			TITLUL II BUNURI SI SERVICII		1.458.000	1.388.000	1.315.062	1.315.062	1.305.472	9.590	1.169.498
			20	01		Bunuri si servicii		307.000	237.000	227.899	227.899	218.309	9.590	211.170
			20	01	01	Furnituri de birou		25.000	25.000	22.023	22.023	22.023		13.769
			20	01	02	Materiale pentru curatenie		2.000	2.000	1.445	1.445	1.445		903
			20	01	03	Incalzit, iluminat si forta motrica		65.000	55.000	61.394	61.394	54.953	6.441	59.894
			20	01	04	Apa, canal si salubritate		10.000	5.000	6.387	6.387	4.999	1.388	6.387
			20	01	05	Carburanti si lubrifianti		100.000	60.000	57.714	57.714	57.714		46.514
			20	01	06	Piese de schimb		10.000	10.000	9.966	9.966	9.966		19.206
			20	01	08	Posta, telecomunicatii, radio, tv, internet		30.000	25.000	21.618	21.618	20.959	659	20.844
			20	01	09	Materiale si prestari de servicii cu caracter functional		25.000	25.000	16.482	16.482	16.482		15.129
			20	01	30	Alte bunuri si servicii pentru intretinere si functionare		40.000	30.000	30.870	30.870	29.768	1.102	28.524
			20	02		Reparatii curente		3.000	3.000	1.274	1.274	1.274		1.301
			20	03		Hrana		930.000	930.000	928.480	928.480	928.480		928.480
			20	03	01	Hrana pentru oameni		930.000	930.000	928.480	928.480	928.480		928.480
			20	05		Bunuri de natura obiectelor de inventar		156.000	156.000	122.273	122.273	122.273		6.786
			20	05	01	Uniforme si echipament		141.000	141.000	118.215	118.215	118.215		3.182
			20	05	30	Alte obiecte de inventar		15.000	15.000	4.058	4.058	4.058		3.604
			20	06		Deplasari, detasari, transferari		5.000	5.000	253	253	253		253

Capi- tol	Sub- capi- tol	Pa- ra- graf	Gru- pa / Titlu	Ar- ti- col	Ali- ne- at	Denumire indicator	Credite de angajament	Credite bugetare		Angajamente bugetare	Angajamente legale	Plati efectuate	Angajamente legale de platit	Cheltuieli efective
								anuale aprobrate la finele perioadei de raportare	trimestriale cumulate					
A						B	1	2	3	4	5	6	7=5-6	8
			20	06	01	Deplasari interne, detasari, transferari		5.000	5.000	253	253	253		253
			20	11		Carti, publicatii si materiale documentare		3.000	3.000	442	442	442		2.221
			20	13		Pregatire profesionala		5.000	5.000					
			20	14		Protectia muncii		3.000	3.000	2.214	2.214	2.214		3.420
			20	15		Munitie, furnituri si armament de natura activelor fixe pentru armata		21.000	21.000	19.468	19.468	19.468		3.108
			20	30		Alte cheltuieli		25.000	25.000	12.759	12.759	12.759		12.759
			20	30	03	Prime de asigurare non-viata		15.000	15.000	7.673	7.673	7.673		7.673
			20	30	30	Alte cheltuieli cu bunuri si servicii		10.000	10.000	5.086	5.086	5.086		5.086
6510						INVATAMANT		10.794.000	7.069.000	4.479.782	4.479.782	4.285.952	193.830	4.401.883
						CHELTUIELI CURENTE		10.794.000	7.069.000	4.479.782	4.479.782	4.285.952	193.830	4.401.883
			10			TITLUL I CHELTUIELI DE PERSONAL		202.000	151.000	202.000	202.000	80.816	121.184	82.591
			10	01		Cheltuieli salariale in bani		147.000	102.400	147.000	147.000	63.629	83.371	64.528
			10	01	11	Fond aferent platii cu ora		147.000	102.400	147.000	147.000	63.629	83.371	64.528
			10	03		Contributii		55.000	48.600	55.000	55.000	17.187	37.813	18.063
			10	03	01	Contributii de asigurari sociale de stat		27.000	23.000	27.000	27.000	12.500	14.500	13.416
			10	03	02	Contributii de asigurari de somaj		6.800	6.300	6.800	6.800	433	6.367	429
			10	03	03	Contributii de asigurari sociale de sanatate		8.200	8.200	8.200	8.200	3.432	4.768	3.384
			10	03	04	Contributii de asigurari pentru accidente de munca si boli profesionale		7.000	6.300	7.000	7.000	233	6.767	253
			10	03	06	Contributii pentru concedii si indemnizatii		6.000	4.800	6.000	6.000	589	5.411	581
			20			TITLUL II BUNURI SI SERVICII		10.590.000	6.917.000	4.276.882	4.276.882	4.204.236	72.646	4.318.392
			20	01		Bunuri si servicii		2.459.500	1.661.000	1.071.115	1.071.115	1.060.737	10.378	1.075.089
			20	01	01	Furnituri de birou		144.500	102.300	63.335	63.335	63.335		50.754

Capi- tol	Sub- capi- tol	Pa- ra- graf	Gru- pa / Titlu	Ar- ti- col	Ali- ne- at	Denumire indicator	Credite de angajament	Credite bugetare		Angajamente bugetare	Angajamente legale	Plati efectuate	Angajamente legale de platit	Cheltuieli efective
								anuale aprobrate la finele perioadei de raportare	trimestriale cumulate					
A						B	1	2	3	4	5	6	7=5-6	8
			20	01	02	Materiale pentru curatenie		186.000	110.000	73.143	73.143	71.643	1.500	63.826
			20	01	03	Incalzit, iluminat si forta motrica		864.000	606.600	434.928	434.928	434.928		457.927
			20	01	04	Apa, canal si salubritate		300.000	191.000	98.063	98.063	98.063		98.062
			20	01	05	Carburanti si lubrifianti		52.000	35.400	19.708	19.708	19.708		19.753
			20	01	06	Piese de schimb		13.000	9.000	5.142	5.142	5.142		5.639
			20	01	07	Transport		20.600	17.000	3.542	3.542	3.542		3.779
			20	01	08	Posta, telecomunicatii, radio, tv, internet		78.200	52.400	30.846	30.846	30.846		33.309
			20	01	09	Materiale si prestari de servicii cu caracter functional		192.300	113.800	71.025	71.025	71.025		71.989
			20	01	30	Alte bunuri si servicii pentru intretinere si functionare		609.500	423.500	271.383	271.383	262.505	8.878	270.051
			20	02		Reparatii curente		527.000	317.300	88.001	88.001	68.001	20.000	96.796
			20	03		Hrana		6.905.400	4.428.400	2.934.328	2.934.328	2.898.917	35.411	3.008.221
			20	03	01	Hrana pentru oameni		6.905.400	4.428.400	2.934.328	2.934.328	2.898.917	35.411	3.008.221
			20	04		Medicamente si materiale sanitare		21.000	15.000	3.995	3.995	3.995		8.752
			20	04	01	Medicamente		4.000	4.000					
			20	04	02	Materiale sanitare		1.000	1.000					
			20	04	04	Dezinfectanti		16.000	10.000	3.995	3.995	3.995		8.752
			20	05		Bunuri de natura obiectelor de inventar		376.800	287.300	80.696	80.696	75.813	4.883	22.042
			20	05	03	Lenjerie si accesorii de pat		12.000	10.000					
			20	05	30	Alte obiecte de inventar		364.800	277.300	80.696	80.696	75.813	4.883	22.042
			20	06		Deplasari, detasari, transferari		15.000	13.000	3.424	3.424	3.424		3.424
			20	06	01	Deplasari interne, detasari, transferari		9.000	7.000	1.104	1.104	1.104		1.104
			20	06	02	Deplasari in strainatate		6.000	6.000	2.320	2.320	2.320		2.320
			20	09		Materiale de laborator		5.000	2.000					
			20	11		Carti, publicatii si materiale documentare		13.300	8.300					

Capi- tol	Sub- capi- tol	Pa- ra- graf	Gru- pa / Titlu	Ar- ti- col	Ali- ne- at	Denumire indicator	Credite de angajament	Credite bugetare		Angajamente bugetare	Angajamente legale	Plati efectuate	Angajamente legale de platit	Cheltuieli efective
								anuale aprobrate la finele perioadei de raportare	trimestriale cumulate					
A						B	1	2	3	4	5	6	7=5-6	8
			20	13		Pregatire profesionala		27.000	17.200	7.048	7.048	7.048		6.397
			20	14		Protectia muncii		19.000	13.000	1.200	1.200	1.200		1.200
			20	30		Alte cheltuieli		221.000	154.500	87.075	87.075	85.101	1.974	96.471
			20	30	30	Alte cheltuieli cu bunuri si servicii		221.000	154.500	87.075	87.075	85.101	1.974	96.471
			59			TITLUL IX ALTE CHELTUIELI		2.000	1.000	900	900	900		900
			59	01		Burse		2.000	1.000	900	900	900		900
6610						SANATATE		45.118.000	27.993.000	35.014.765	35.014.765	20.872.127	14.142.638	21.027.337
			01			CHELTUIELI CURENTE		45.118.000	27.993.000	35.014.765	35.014.765	20.872.127	14.142.638	21.027.337
			10			TITLUL I CHELTUIELI DE PERSONAL		26.000.000	15.387.000	26.000.000	26.000.000	13.900.076	12.099.924	13.920.063
			10	01		Cheltuieli salariale in bani		19.642.000	11.452.000	19.642.000	19.642.000	10.303.303	9.338.697	10.343.607
			10	01	01	Salarii de baza		14.141.000	8.130.000	14.141.000	14.141.000	7.153.245	6.987.755	7.128.378
			10	01	05	Sporuri pentru conditii de munca		3.105.000	1.775.000	3.105.000	3.105.000	1.730.290	1.374.710	1.783.454
			10	01	06	Alte sporuri		2.199.000	1.400.000	2.199.000	2.199.000	1.319.115	879.885	1.332.742
			10	01	11	Fond aferent platii cu ora		103.000	82.000	103.000	103.000	57.573	45.427	56.698
			10	01	13	Indemnizatii de delegare		5.000	4.000	5.000	5.000	623	4.377	623
			10	01	30	Alte drepturi salariale in bani		89.000	61.000	89.000	89.000	42.457	46.543	41.712
			10	02		Cheltuieli salariale in natura		1.212.000	755.000	1.212.000	1.212.000	696.132	515.868	693.101
			10	02	01	Tichete de masa		1.212.000	755.000	1.212.000	1.212.000	696.132	515.868	693.101
			10	03		Contributii		5.146.000	3.180.000	5.146.000	5.146.000	2.900.641	2.245.359	2.883.355
			10	03	01	Contributii de asigurari sociale de stat		3.720.000	2.280.000	3.720.000	3.720.000	2.201.006	1.518.994	2.177.110
			10	03	02	Contributii de asigurari de somaj		103.000	67.000	103.000	103.000	52.131	50.869	51.489
			10	03	03	Contributii de asigurari sociale de sanatate		886.000	561.000	886.000	886.000	543.849	342.151	537.957
			10	03	04	Contributii de asigurari pentru accidente de munca si boli profesionale		74.000	46.000	74.000	74.000	29.330	44.670	29.013
			10	03	06	Contributii pentru concedii si indemnizatii		363.000	226.000	363.000	363.000	74.325	288.675	87.786

Capi- tol	Sub- capi- tol	Pa- ra- graf	Gru- pa / Titlu	Ar- ti- col	Ali- ne- at	Denumire indicator	Credite de angajament	Credite bugetare		Angajamente bugetare	Angajamente legale	Plati efectuate	Angajamente legale de platit	Cheltuieli efective
								anuale aprobrate la finele perioadei de raportare	trimestriale cumulate					
A						B	1	2	3	4	5	6	7=5-6	8
			20			TITLUL II BUNURI SI SERVICII		19.118.000	12.606.000	9.014.765	9.014.765	6.972.051	2.042.714	7.107.274
			20	01		Bunuri si servicii		6.192.000	4.232.000	3.384.581	3.384.581	3.018.482	366.099	3.071.277
			20	01	01	Furnituri de birou		262.000	111.000	72.832	72.832	63.162	9.670	62.704
			20	01	02	Materiale pentru curatenie		662.000	458.000	215.773	215.773	183.683	32.090	185.336
			20	01	03	Incalzit, iluminat si forta motrica		1.841.000	1.368.000	1.291.555	1.291.555	1.266.804	24.751	1.183.865
			20	01	04	Apa, canal si salubritate		723.000	389.000	385.391	385.391	364.750	20.641	381.295
			20	01	05	Carburanti si lubrifianti		112.000	49.000	19.910	19.910	19.910		19.641
			20	01	06	Piese de schimb		98.000	66.000	48.288	48.288	23.500	24.788	49.716
			20	01	07	Transport		192.000	96.000	37.271	37.271	29.892	7.379	37.271
			20	01	08	Posta, telecomunicatii, radio, tv, internet		228.000	119.000	68.504	68.504	64.203	4.301	67.075
			20	01	09	Materiale si prestari de servicii cu caracter functional		1.056.000	813.000	583.818	583.818	514.487	69.331	550.932
			20	01	30	Alte bunuri si servicii pentru intretinere si functionare		1.018.000	763.000	661.239	661.239	488.091	173.148	533.442
			20	02		Reparatii curente		1.667.000	1.303.000	505.804	505.804	458.409	47.395	518.988
			20	03		Hrana		1.525.000	833.000	621.293	621.293	587.011	34.282	555.382
			20	03	01	Hrana pentru oameni		1.525.000	833.000	621.293	621.293	587.011	34.282	555.382
			20	04		Medicamente si materiale sanitare		7.593.000	4.761.000	3.620.871	3.620.871	2.299.842	1.321.029	2.522.074
			20	04	01	Medicamente		3.211.000	2.000.000	1.895.393	1.895.393	1.118.329	777.064	1.296.813
			20	04	02	Materiale sanitare		1.990.000	1.271.000	842.254	842.254	543.945	298.309	567.093
			20	04	03	Reactivi		1.730.000	1.044.000	718.789	718.789	539.028	179.761	550.275
			20	04	04	Dezinfectanti		662.000	446.000	164.435	164.435	98.540	65.895	107.893
			20	05		Bunuri de natura obiectelor de inventar		966.000	827.000	281.829	281.829	236.239	45.590	57.571
			20	05	01	Uniforme si echipament		300.000	290.000	86.339	86.339	86.339		
			20	05	03	Lenjerie si accesorii de pat		196.000	180.000	62.447	62.447	47.136	15.311	
			20	05	30	Alte obiecte de inventar		470.000	357.000	133.043	133.043	102.764	30.279	57.571
			20	06		Deplasari, detasari, transferari		154.000	87.000	6.136	6.136	6.136		6.136

Capi- tol	Sub- capi- tol	Pa- ra- graf	Gru- pa / Titlu	Ar- ti- col	Ali- ne- at	Denumire indicator	Credite de angajament	Credite bugetare		Angajamente bugetare	Angajamente legale	Plati efectuate	Angajamente legale de platit	Cheltuieli efective
								anuale aprobrate la finele perioadei de raportare	trimestriale cumulate					
A						B	1	2	3	4	5	6	7=5-6	8
			20	06	01	Deplasari interne, detasari, transferari		117.000	87.000	6.136	6.136	6.136		6.136
			20	06	02	Deplasari in strainatate		37.000						
			20	09		Materiale de laborator		67.000	35.000	36.667	36.667	25.053	11.614	28.194
			20	11		Carti, publicatii si materiale documentare		74.000	46.000	325	325	325		325
			20	13		Pregatire profesionala		133.000	92.000	54.947	54.947	44.387	10.560	54.947
			20	14		Protectia muncii		90.000	50.000	19.715	19.715	3.163	16.552	3.163
			20	30		Alte cheltuieli		657.000	340.000	482.597	482.597	293.004	189.593	289.217
			20	30	02	Protocol si reprezentare		20.000	15.000	619	619	619		619
			20	30	04	Chirii		514.000	262.000	437.145	437.145	260.908	176.237	262.348
			20	30	30	Alte cheltuieli cu bunuri si servicii		123.000	63.000	44.833	44.833	31.477	13.356	26.250
6710						CULTURA, RECREERE SI RELIGIE		8.929.000	5.390.000	7.812.879	7.812.879	4.419.522	3.393.357	4.487.339
			01			CHELTUIELI CURENTE		8.929.000	5.390.000	7.812.879	7.812.879	4.419.522	3.393.357	4.487.339
			10			TITLUL I CHELTUIELI DE PERSONAL		4.071.000	2.359.000	4.071.000	4.071.000	2.015.279	2.055.721	2.024.368
			10	01		Cheltuieli salariale in bani		3.292.000	1.866.000	3.292.000	3.292.000	1.597.507	1.694.493	1.617.320
			10	01	01	Salarii de baza		2.456.000	1.406.000	2.456.000	2.456.000	1.219.119	1.236.881	1.233.615
			10	01	05	Sporuri pentru conditii de munca		141.000	86.000	141.000	141.000	68.839	72.161	68.695
			10	01	10	Fond pentru posturi ocupate prin cumul		60.000	40.000	60.000	60.000	39.752	20.248	41.491
			10	01	12	Indemnizatii platite unor persoane din afara unitatii		245.000	195.000	245.000	245.000	194.988	50.012	199.049
			10	01	13	Indemnizatii de delegare		59.000	55.000	59.000	59.000	18.157	40.843	18.313
			10	01	30	Alte drepturi salariale in bani		331.000	84.000	331.000	331.000	56.652	274.348	56.157
			10	03		Contributii		779.000	493.000	779.000	779.000	417.772	361.228	407.048
			10	03	01	Contributii de asigurari sociale de stat		554.000	351.000	554.000	554.000	308.257	245.743	312.026
			10	03	02	Contributii de asigurari de somaj		14.000	9.000	14.000	14.000	6.546	7.454	6.626
			10	03	03	Contributii de asigurari sociale de sanatate		150.000	83.000	150.000	150.000	71.533	78.467	72.511

Capi- tol	Sub- capi- tol	Pa- ra- graf	Gru- pa / Titlu	Ar- ti- col	Ali- ne- at	Denumire indicator	Credite de angajament	Credite bugetare		Angajamente bugetare	Angajamente legale	Plati efectuate	Angajamente legale de platit	Cheltuieli efective
								anuale aprobate la finele perioadei de raportare	trimestriale cumulate					
A						B	1	2	3	4	5	6	7=5-6	8
			10	03	04	Contributii de asigurari pentru accidente de munca si boli profesionale		8.000	7.000	8.000	8.000	3.981	4.019	4.033
			10	03	06	Contributii pentru concedii si indemnizatii		53.000	43.000	53.000	53.000	27.455	25.545	11.852
			20			TITLUL II BUNURI SI SERVICII		2.016.000	1.338.000	899.879	899.879	880.458	19.421	939.186
			20	01		Bunuri si servicii		758.000	513.000	430.827	430.827	414.480	16.347	409.794
			20	01	01	Furnituri de birou		37.000	22.000	10.388	10.388	10.388		15.541
			20	01	02	Materiale pentru curatenie		21.000	12.000	7.288	7.288	6.964	324	7.677
			20	01	03	Incalzit, iluminat si forta motrica		315.000	245.000	238.883	238.883	232.040	6.843	219.624
			20	01	04	Apa, canal si salubritate		28.000	17.000	16.790	16.790	15.956	834	15.710
			20	01	05	Carburanti si lubrifianti		16.000	13.000	9.339	9.339	9.339		9.039
			20	01	07	Transport		14.000	9.000	1.892	1.892	1.892		1.892
			20	01	08	Posta, telecomunicatii, radio, tv, internet		55.000	31.000	23.769	23.769	23.769		21.531
			20	01	09	Materiale si prestari de servicii cu caracter functional		208.000	124.000	106.317	106.317	98.409	7.908	100.775
			20	01	30	Alte bunuri si servicii pentru intretinere si functionare		64.000	40.000	16.161	16.161	15.723	438	18.005
			20	02		Reparatii curente		33.000	22.000	174	174	174		174
			20	05		Bunuri de natura obiectelor de inventar		114.000	66.000	6.617	6.617	6.527	90	54.542
			20	05	30	Alte obiecte de inventar		114.000	66.000	6.617	6.617	6.527	90	54.542
			20	06		Deplasari, detasari, transferari		78.000	71.000	46.717	46.717	46.717		47.155
			20	06	01	Deplasari interne, detasari, transferari		19.000	14.000	10.191	10.191	10.191		10.191
			20	06	02	Deplasari in strainatate		59.000	57.000	36.526	36.526	36.526		36.964
			20	11		Carti, publicatii si materiale documentare		8.000	2.000	412	412	412		737
			20	13		Pregatire profesionala		12.000	6.000					
			20	14		Protectia muncii		4.000	4.000					

Capi- tol	Sub- capi- tol	Pa- ra- graf	Gru- pa / Titlu	Ar- ti- col	Ali- ne- at	Denumire indicator	Credite de angajament	Credite bugetare		Angajamente bugetare	Angajamente legale	Plati efectuate	Angajamente legale de platit	Cheltuieli efective
								anuale aprobrate la finele perioadei de raportare	trimestriale cumulate					
A						B	1	2	3	4	5	6	7=5-6	8
			20	30		Alte cheltuieli		1.009.000	654.000	415.132	415.132	412.148	2.984	426.784
			20	30	30	Alte cheltuieli cu bunuri si servicii		1.009.000	654.000	415.132	415.132	412.148	2.984	426.784
			59			TITLUL IX ALTE CHELTUIELI		2.842.000	1.693.000	2.842.000	2.842.000	1.523.785	1.318.215	1.523.785
			59	11		Asociatii si fundatii		2.842.000	1.693.000	2.842.000	2.842.000	1.523.785	1.318.215	1.523.785
						ASIGURARI SI ASISTENTA SOCIALA		4.080.000	2.586.000	3.145.159	3.145.159	2.138.980	1.006.179	2.090.440
			01			CHELTUIELI CURENTE		4.080.000	2.586.000	3.145.159	3.145.159	2.138.980	1.006.179	2.090.440
			10			TITLUL I CHELTUIELI DE PERSONAL		2.073.000	1.287.000	2.073.000	2.073.000	1.084.082	988.918	1.167.936
			10	01		Cheltuieli salariale in bani		1.605.000	986.000	1.605.000	1.605.000	844.398	760.602	905.617
			10	01	01	Salarii de baza		1.150.000	685.000	1.150.000	1.150.000	593.774	556.226	633.167
			10	01	05	Sporuri pentru conditii de munca		52.000	40.000	52.000	52.000	29.837	22.163	35.666
			10	01	06	Alte sporuri		65.000	53.000	65.000	65.000	49.382	15.618	52.891
			10	01	30	Alte drepturi salariale in bani		338.000	208.000	338.000	338.000	171.405	166.595	183.893
			10	03		Contributii		468.000	301.000	468.000	468.000	239.684	228.316	262.319
			10	03	01	Contributii de asigurari sociale de stat		331.000	207.000	331.000	331.000	176.961	154.039	194.862
			10	03	02	Contributii de asigurari de somaj		14.000	10.000	14.000	14.000	4.130	9.870	6.624
			10	03	03	Contributii de asigurari sociale de sanatate		86.000	54.000	86.000	86.000	43.716	42.284	51.035
			10	03	04	Contributii de asigurari pentru accidente de munca si boli profesionale		12.000	8.000	12.000	12.000	2.318	9.682	4.818
			10	03	06	Contributii pentru concedii si indemnizatii		25.000	22.000	25.000	25.000	12.559	12.441	4.980
			20			TITLUL II BUNURI SI SERVICII		2.007.000	1.299.000	1.072.159	1.072.159	1.054.898	17.261	922.504
			20	01		Bunuri si servicii		818.000	587.000	506.786	506.786	500.342	6.444	388.733
			20	01	01	Furnituri de birou		17.000	11.000	4.530	4.530	4.530		6.032
			20	01	02	Materiale pentru curatenie		170.000	104.000	96.205	96.205	96.205		83.137
			20	01	03	Incalzit, iluminat si forta motrica		328.000	278.000	247.612	247.612	247.612		159.394
			20	01	04	Apa, canal si salubritate		95.000	63.000	64.482	64.482	58.777	5.705	48.805

Capi- tol	Sub- capi- tol	Pa- ra- graf	Gru- pa / Titlu	Ar- ti- col	Ali- ne- at	Denumire indicator	Credite de angajament	Credite bugetare		Angajamente bugetare	Angajamente legale	Plati efectuate	Angajamente legale de platit	Cheltuieli efective
								anuale aprobrate la finele perioadei de raportare	trimestriale cumulate					
A						B	1	2	3	4	5	6	7=5-6	8
			20	01	05	Carburanti si lubrifianti		21.000	17.000	8.000	8.000	8.000		6.739
			20	01	06	Piese de schimb		6.000	6.000	1.949	1.949	1.949		2.053
			20	01	08	Posta, telecomunicatii, radio, tv, internet		26.000	18.000	8.226	8.226	8.226		8.224
			20	01	09	Materiale si prestari de servicii cu caracter functional		100.000	51.000	46.485	46.485	46.485		46.525
			20	01	30	Alte bunuri si servicii pentru intretinere si functionare		55.000	39.000	29.297	29.297	28.558	739	27.824
			20	02		Reparatii curente		83.000	80.000	3.033	3.033	3.033		3.033
			20	03		Hrana		780.000	440.000	406.859	406.859	396.042	10.817	403.057
			20	03	01	Hrana pentru oameni		780.000	440.000	406.859	406.859	396.042	10.817	403.057
			20	04		Medicamente si materiale sanitare		31.000	17.000	14.383	14.383	14.383		18.283
			20	04	01	Medicamente		25.000	13.000	11.675	11.675	11.675		14.254
			20	04	02	Materiale sanitare		6.000	4.000	2.708	2.708	2.708		4.029
			20	05		Bunuri de natura obiectelor de inventar		42.000	37.000	18.861	18.861	18.861		
			20	05	01	Uniforme si echipament		5.000	5.000	4.955	4.955	4.955		
			20	05	03	Lenjerie si accesorii de pat		5.000	5.000					
			20	05	30	Alte obiecte de inventar		32.000	27.000	13.906	13.906	13.906		
			20	06		Deplasari, detasari, transferari		1.000	1.000					
			20	06	01	Deplasari interne, detasari, transferari		1.000	1.000					
			20	11		Carti, publicatii si materiale documentare		3.000	3.000	229	229	229		229
			20	14		Protectia muncii		1.000	1.000					
			20	30		Alte cheltuieli		248.000	133.000	122.008	122.008	122.008		109.169
			20	30	04	Chirii		215.000	110.000	109.729	109.729	109.729		100.156
			20	30	30	Alte cheltuieli cu bunuri si servicii		33.000	23.000	12.279	12.279	12.279		9.013
8710						ALTE ACTIUNI ECONOMICE		779.000	417.000	630.649	630.649	350.890	279.759	300.148
			01			CHELTUIELI CURENTE		736.000	394.000	587.649	587.649	350.890	236.759	300.148


Capi- tol	Sub- capi- tol	Pa- ra- graf	Gru- pa / Titlu	Ar- ti- col	Ali- ne- at	Denumire indicator	Credite de angajament	Credite bugetare		Angajamente bugetare	Angajamente legale	Plati efectuate	Angajamente legale de platit	Cheltuieli efective
								anuale aprobrate la finele perioadei de raportare	trimestriale cumulate					
A						B	I	2	3	4	5	6	7=5-6	8
						intretinere si functionare		12.000	8.000	6.923	6.923	6.923		6.465
	20	02				Reparatii curente		1.000	1.000					
	20	05				Bunuri de natura obiectelor de inventar		7.000	4.000	386	386	386		
	20	05	30			Alte obiecte de inventar		7.000	4.000	386	386	386		
	20	06				Deplasari, detasari, transferari		4.000	1.000	91	91	91		91
	20	06	01			Deplasari interne, detasari, transferari		4.000	1.000	91	91	91		91
	20	11				Carti, publicatii si materiale documentare		1.000	1.000					
	20	13				Pregatire profesionala		6.000	6.000	5.600	5.600	5.600		5.600
	20	14				Protectia muncii		6.000	6.000	126	126	126		102
	20	30				Alte cheltuieli		155.000	73.000	66.210	66.210	66.210		15.870
	20	30	03			Prime de asigurare non-viata		2.000	2.000	222	222	222		1.050
	20	30	30			Alte cheltuieli cu bunuri si servicii		153.000	71.000	65.988	65.988	65.988		14.820
	79					OPERATIUNI FINANCIARE		43.000	23.000	43.000	43.000		43.000	
	81					TITLUL XIV RAMBURSARI DE CREDITE		43.000	23.000	43.000	43.000		43.000	
	81	02				Rambursari de credite interne		43.000	23.000	43.000	43.000		43.000	
	81	02	05			Rambursari de credite aferente datoriei publice interne locale		43.000	23.000	43.000	43.000		43.000	
9910	96					excedent/deficit sect funct		-4.728.000	-4.728.000			50.244		

Conducatorul institutiei,

Conducatorul compartimentului
financiar-contabil

Capi- tol	Sub- capi- tol	Pa- ra- graf	Gru- pa / Titlu	Ar- ti- col	Ali- ne- at	Denumire indicator	Prevederi bugetare anuale aprobrate la finele perioadei de raportare	Prevederi bugetare trimestriale cumulate	Drepturi constatate			Incasari realizate	Stingeri pe alte cai decat incasari	Drepturi constatate de incasat
									Total, din care:	din anii precedenti	din anul curent			
A						B	1	2	3=4+5	4	5	6	7	8=3-6-7
4502	02					efectuate in anii anteriori	861.000	670.000	147.692	773.639	-625.947			147.692
	03					Prefinantare	106.000	54.000	95.058		95.058	95.058		

Conducatorul institutiei,

Conducatorul compartimentului
financiar-contabil

TOTAL JUDET GALATI

CONTUL DE EXECUTIE AL BUGETULUI LOCAL - CHELTUIELI
SECTIUNEA DE DEZVOLTARE
30.06.2012


Pag. 1 - lei-

Capi- tol	Sub- capi- tol	Pa- ra- graf	Gru- pa / Titlu	Ar- ti- col	Ali- ne- at	Denumire indicator	Credite de angajament	Credite bugetare		Angajamente bugetare	Angajamente legale	Plati efectuate	Angajamente legale de platit	Cheltuieli efective
								anuale aprobrate la finele perioadei de raportare	trimestriale cumulate					
A						B	1	2	3	4	5	6	7=5-6	8
5002						TOTAL CHELTUIELI	753.414.171	114.297.000	63.763.000	65.793.628	65.793.628	28.073.466	37.720.162	44.041.767
						01 CHELTUIELI CURENTE	79.311.171	34.831.000	20.668.000	27.662.313	27.662.313	8.176.474	19.485.839	5.898.197
						51 TITLUL VI TRANSFERURI INTRE UNITATI ALE ADMINISTRATIEI PUBLICE		2.457.000	2.382.000	2.457.000	2.457.000	238.025	2.218.975	238.025
						51 02 Transferuri de capital		2.457.000	2.382.000	2.457.000	2.457.000	238.025	2.218.975	238.025
						51 02 28 Transferuri din bugetele locale pentru finantarea cheltuielilor de capital din domeniul sanatatii		1.954.000	1.954.000	1.954.000	1.954.000	128.835	1.825.165	128.835
						51 02 29 Alte transferuri de capital catre instituti publice		503.000	428.000	503.000	503.000	109.190	393.810	109.190
						55 TITLUL VII ALTE TRANSFERURI		500.000	250.000	500.000	500.000		500.000	
						55 01 A. Transferuri interne		500.000	250.000	500.000	500.000		500.000	
						55 01 09 Programe ISPA		500.000	250.000	500.000	500.000		500.000	
						56 TITLUL VIII PROIECTE CU FINANTARE DIN FONDURI EXTERNE NERAMBURSABILE (FEN) POSTADERARE	79.311.171	31.874.000	18.036.000	24.705.313	24.705.313	7.938.449	16.766.864	5.660.172
						56 01 Programe din Fondul European de Dezvoltare Regionala (FEDR)	77.733.171	30.296.000	16.804.000	23.598.501	23.598.501	6.831.637	16.766.864	4.677.810
						56 01 01 Finantarea nationala*)	12.232.640	4.768.000	2.611.000	3.569.564	3.569.564	1.085.550	2.484.014	927.215
						56 01 02 Finantarea externa nerambursabila	50.562.337	18.337.000	10.044.000	14.352.214	14.352.214	4.207.862	10.144.352	2.940.152
						56 01 03 Cheltuieli neeligibile*)	14.938.194	7.191.000	4.149.000	5.676.723	5.676.723	1.538.225	4.138.498	810.443
						56 02 Programe din Fondul Social European (FSE)	1.455.000	1.455.000	1.109.000	1.000.247	1.000.247	1.000.247		871.842
						56 02 01 Finantarea nationala*)	170.000	170.000	141.000	112.142	112.142	112.142		98.929
						56 02 02 Finantarea externa nerambursabila	1.237.000	1.237.000	925.000	849.686	849.686	849.686		746.273
						56 02 03 Cheltuieli neeligibile*)	48.000	48.000	43.000	38.419	38.419	38.419		26.640
						56 08 Programe Instrumentul European de Vecinatate si Parteneriat(ENP)	123.000	123.000	123.000	106.565	106.565	106.565		110.520
						56 08 01 Finantare nationala	12.000	12.000	12.000	10.459	10.459	10.459		10.612

Capi- tol	Sub- capi- tol	Pa- ra- graf	Gru- pa / Titlu	Ar- ti- col	Ali- ne- at	Denumire indicator	Credite de angajament	Credite bugetare		Angajamente bugetare	Angajamente legale	Plati efectuate	Angajamente legale de platit	Cheltuieli efective
								anuale aprobrate la finele perioadei de raportare	trimestriale cumulate					
A						B	1	2	3	4	5	6	7=5-6	8
			56	08	02	Finantarea externa nerambursabila	107.000	107.000	107.000	93.815	93.815	93.815		95.420
			56	08	03	Cheltuieli neeligibile	4.000	4.000	4.000	2.291	2.291	2.291		4.488
			70			CHELTUIELI DE CAPITAL	674.103.000	79.466.000	43.095.000	38.158.027	38.158.027	19.923.704	18.234.323	38.143.570
			71			TITLUL X ACTIVE NEFINANCIARE	674.103.000	76.236.000	39.865.000	37.658.027	37.658.027	19.423.704	18.234.323	38.143.570
			71	01		Active fixe	674.103.000	75.058.000	38.687.000	37.605.608	37.605.608	19.371.285	18.234.323	38.143.437
			71	01	01	Constructii	674.103.000	67.555.000	33.998.000	35.882.653	35.882.653	18.519.238	17.363.415	35.036.033
			71	01	02	Masini, echipamente si mijloace de transport		3.039.000	2.026.000	59.957	59.957	58.956	1.001	792.724
			71	01	03	Mobilier, aparatura birotica si alte active corporale		68.000	42.000					208.487
			71	01	30	Alte active fixe (inclusiv reparatii capitale)		4.396.000	2.621.000	1.662.998	1.662.998	793.091	869.907	2.106.193
			71	03		Reparatii capitale aferente activelor fixe		1.178.000	1.178.000	52.419	52.419	52.419		133
			72			TITLUL XI ACTIVE FINANCIARE		3.230.000	3.230.000	500.000	500.000	500.000		
			72	01		Active financiare		3.230.000	3.230.000	500.000	500.000	500.000		
			72	01	01	Participare la capitalul social al societatilor comerciale		3.230.000	3.230.000	500.000	500.000	500.000		
			84			PLATI EFECTUATE IN ANII PRECEDENTI SI RECUPERATE IN ANUL CURENT				-26.712	-26.712	-26.712		
			85			Titlul XV PLATI EFECTUATE IN ANII PRECEDENTI SI RECUPERATE IN ANUL CURENT				-26.712	-26.712	-26.712		
			85	01		Plati efectuate in anii precedenti si recuperate in anul curent				-26.712	-26.712	-26.712		
			85	01	02	Plati efectuate in anii precedenti si recuperate in anul curent (SD)				-26.712	-26.712	-26.712		
5100	02					Partea I-a SERVICII PUBLICE GENERALE		17.450.000	990.000	409.889	409.889	389.889	20.000	429.701

Capi- tol	Sub- capi- tol	Pa- ra- graf	Gru- pa / Titlu	Ar- fi- col	Ali- ne- at	Denumire indicator	Credite de angajament	Credite bugetare		Angajamente bugetare	Angajamente legale	Plati efectuate	Angajamente legale de platit	Cheltuieli efective
								anuale aprobate la finele perioadei de raportare	trimestriale cumulate					
A						B	1	2	3	4	5	6	7=5-6	8
						societatilor comerciale		1.100.000	1.100.000	500.000	500.000	500.000		
7402						PROTECTIA MEDIULUI	1.064.000	9.757.000	5.042.000	7.065.744	7.065.744	2.104.644	4.961.100	1.527.454
	01					CHELTUIELI CURENTE		500.000	250.000	500.000	500.000		500.000	
	55					TITLUL VII ALTE TRANSFERURI		500.000	250.000	500.000	500.000		500.000	
	55	01				A. Transferuri interne		500.000	250.000	500.000	500.000		500.000	
	55	01	09			Programe ISPA		500.000	250.000	500.000	500.000		500.000	
	70					CHELTUIELI DE CAPITAL	1.064.000	9.257.000	4.792.000	6.565.744	6.565.744	2.104.644	4.461.100	1.527.454
	71					TITLUL X ACTIVE NEFINANCIARE	1.064.000	9.257.000	4.792.000	6.565.744	6.565.744	2.104.644	4.461.100	1.527.454
	71	01				Active fixe	1.064.000	9.257.000	4.792.000	6.565.744	6.565.744	2.104.644	4.461.100	1.527.454
	71	01	01			Constructii	1.064.000	7.729.000	4.000.000	6.552.104	6.552.104	2.091.004	4.461.100	758.227
	71	01	02			Masini, echipamente si mijloace de transport		1.420.000	710.000					225.522
	71	01	30			Alte active fixe (inclusiv reparatii capitale)		108.000	82.000	13.640	13.640	13.640		543.705
8000	02					Partea V-a ACTIUNI ECONOMICE	683.969.363	37.119.000	25.844.000	29.182.939	29.182.939	9.191.993	19.990.946	19.729.917
8102						COMBUSTIBILI SI ENERGIE	430.099.000	3.274.000	3.274.000	1.432.314	1.432.314	1.402.921	29.393	13.970.078
	70					CHELTUIELI DE CAPITAL	430.099.000	3.274.000	3.274.000	1.432.314	1.432.314	1.402.921	29.393	13.970.078
	71					TITLUL X ACTIVE NEFINANCIARE	430.099.000	1.774.000	1.774.000	1.432.314	1.432.314	1.402.921	29.393	13.970.078
	71	01				Active fixe	430.099.000	1.774.000	1.774.000	1.432.314	1.432.314	1.402.921	29.393	13.970.078
	71	01	01			Constructii	430.099.000	1.774.000	1.774.000	1.432.314	1.432.314	1.402.921	29.393	13.863.471
	71	01	02			Masini, echipamente si mijloace de transport								106.607
	72					TITLUL XI ACTIVE FINANCIARE		1.500.000	1.500.000					
	72	01				Active financiare		1.500.000	1.500.000					
	72	01	01			Participare la capitalul social al societatilor comerciale		1.500.000	1.500.000					
8402						TRANSPORTURI	253.870.363	33.215.000	21.940.000	27.750.625	27.750.625	7.789.072	19.961.553	5.759.839
	01					CHELTUIELI CURENTE	56.345.363	19.000.000	9.500.000	19.000.000	19.000.000	2.233.136	16.766.864	86.518

Capi- tol	Sub- capi- tol	Pa- ra- graf	Gru- pa / Titlu	Ar- ti- col	Ali- ne- at	Denumire indicator	Credite de angajament	Credite bugetare		Angajamente bugetare	Angajamente legale	Plati efectuate	Angajamente legale de platit	Cheltuieli efective
								anuale aprobate la finele perioadei de raportare	trimestriale cumulate					
								1	2					
A			B			1	2	3	4	5	6	7=5-6	8	
	56					TITLUL VIII PROIECTE CU FINANTARE DIN FONDURI EXTERNE NERAMBURSABILE (FEN) POSTADERARE	56.345.363	19.000.000	9.500.000	19.000.000	19.000.000	2.233.136	16.766.864	86.518
	56	01				Programe din Fondul European de Dezvoltare Regionala (FEDR)	56.345.363	19.000.000	9.500.000	19.000.000	19.000.000	2.233.136	16.766.864	86.518
	56	01	01			Finantarea nationala*)	8.928.922	2.840.000	1.420.000	2.840.000	2.840.000	355.986	2.484.014	13.613
	56	01	02			Finantarea externa nerambursabila	36.510.887	11.600.000	5.800.000	11.600.000	11.600.000	1.455.648	10.144.352	55.659
	56	01	03			Cheltuieli neeligibile*)	10.905.554	4.560.000	2.280.000	4.560.000	4.560.000	421.502	4.138.498	17.246
	70					CHELTUIELI DE CAPITAL	197.525.000	14.215.000	12.440.000	8.750.625	8.750.625	5.555.936	3.194.689	5.673.321
	71					TITLUL X ACTIVE NEFINANCIARE	197.525.000	14.215.000	12.440.000	8.750.625	8.750.625	5.555.936	3.194.689	5.673.321
	71	01				Active fixe	197.525.000	14.215.000	12.440.000	8.750.625	8.750.625	5.555.936	3.194.689	5.673.321
	71	01	01			Constructii	197.525.000	12.729.000	11.200.000	8.572.154	8.572.154	5.443.220	3.128.934	5.645.560
	71	01	02			Masini, echipamente si mijloace de transport		1.006.000	1.000.000					
	71	01	30			Alte active fixe (inclusiv reparatii capitale)		480.000	240.000	178.471	178.471	112.716	65.755	
8702						ALTE ACTIUNI ECONOMICE		630.000	630.000					
	70					CHELTUIELI DE CAPITAL		630.000	630.000					
	72					TITLUL XI ACTIVE FINANCIARE		630.000	630.000					
	72	01				Active financiare		630.000	630.000					
	72	01	01			Participare la capitalul social al societatilor comerciale		630.000	630.000					
9902	97					excedent/deficit sect dezv		-35.951.000	-19.419.000			1.944.899		




Conducatorul compartimentului
financiar-contabil

**CONTUL DE EXECUTIE AL INSTITUTIILOR PUBLICE FINANTATE
DIN VENITURI PROPRII SI SUBVENTII DIN BUGETUL LOCAL - VENITURI
SECTIUNEA DE DEZVOLTARE
30.06.2012**

Pag. 1 - lei-

Capi- tol	Sub- capi- tol	Pa- ra- graf	Gru- pa / Titlu	Ar- ti- col	Ali- ne- at	Denumire indicator	Prevederi bugetare anuale aprobrate la finele perioadei de raportare	Prevederi bugetare trimestriale cumulate	Drepturi constatate			Incasari realizate	Stingeri pe alte cai decat incasari	Drepturi constatate de incasat
									Total, din care:	din anii precedenti	din anul curent			
A						B	1	2	3=4+5	4	5	6	7	8=3-6-7
0001	10					TOTAL VENITURI-VENITURI	6.532.000	5.484.000	471.937		471.937	471.937		
0002						I. VENITURI CURENTE	2.491.000	1.909.000						
2900						C. VENITURI NEFISCALE	2.491.000	1.909.000						
3300						C2. VANZARI DE BUNURI SI SERVICII	2.491.000	1.909.000						
3710						TRANSFERURI VOLUNTARE, ALTELE DECAT SUBVENTILE	2.491.000	1.909.000						
	04					Varsaminte din sectiunea de functionare	2.491.000	1.909.000						
4100	10					IV. SUBVENTII	2.457.000	2.382.000	238.025		238.025	238.025		
4310						SUBVENTII DE LA ALTE ADMINISTRATII	2.457.000	2.382.000	238.025		238.025	238.025		
	14					Subventii din bugetele locale pentru finantarea cheltuielilor de capital din domeniul sanatatii	1.954.000	1.954.000	128.835		128.835	128.835		
	19					Subventii pentru institutii publice	503.000	428.000	109.190		109.190	109.190		
4510						SUME PRIMITE DE LA UE/ALTI DONATORI IN CONTUL PLATILOR EFECTUATE SI	1.584.000	1.193.000	233.912		233.912	233.912		
	01					Fondul european de Dezvoltare Regionala	1.584.000	1.193.000	233.912		233.912	233.912		
	01					Sume primite in contul platilor								
	01					efectuate in anul curent	1.584.000	1.193.000	67.724		67.724	67.724		
	02					Sume primite in contul platilor								
	02					efectuate in anii anteriori			166.188		166.188	166.188		

Conducatorul institutiei,

Conducatorul compartimentului
financiar-contabil

Capi- tol	Sub- capi- tol	Pa- ra- graf	Gru- pa / Titlu	Ar- ti- col	Ali- ne- at	Denumire indicator	Credite de angajament	Credite bugetare		Angajamente bugetare	Angajamente legale	Plati efectuate	Angajamente legale de platit	Cheltuieli efective
								anuale aprobrate la finele perioadei de raportare	trimestriale cumulate					
A						B	1	2	3	4	5	6	7=5-6	8
						transport		1.387.000	971.000					443.950
6110						ORDINE PUBLICA SI SIGURANTA NATIONALA								94.779
			70			CHELTUIELI DE CAPITAL								94.779
			71			TITLUL X ACTIVE NEFINANCIARE								94.779
			71	01		Active fixe								94.779
			71	01	01	Constructii								921
			71	01	02	Masini, echipamente si mijloace de transport								93.625
			71	01	03	Mobilier, aparatura birotica si alte active corporale								66
			71	01	30	Alte active fixe (inclusiv reparatii capitale)								167
6510						INVATAMANT		122.000	54.000	14.926	14.926	14.926		38.564
			70			CHELTUIELI DE CAPITAL		122.000	54.000	14.926	14.926	14.926		38.564
			71			TITLUL X ACTIVE NEFINANCIARE		122.000	54.000	14.926	14.926	14.926		38.564
			71	01		Active fixe		122.000	54.000	14.926	14.926	14.926		38.232
			71	01	01	Constructii		25.000	25.000					
			71	01	02	Masini, echipamente si mijloace de transport		21.000	13.000	6.115	6.115	6.115		13.210
			71	01	03	Mobilier, aparatura birotica si alte active corporale		6.000	6.000					15.067
			71	01	30	Alte active fixe (inclusiv reparatii capitale)		70.000	10.000	8.811	8.811	8.811		9.975
			71	03		Reparatii capitale aferente activelor fixe								312
6610						SANATATE		2.936.000	2.936.000	389.933	389.933	389.933		1.063.907
			70			CHELTUIELI DE CAPITAL		2.936.000	2.936.000	389.933	389.933	389.933		1.063.907
			71			TITLUL X ACTIVE NEFINANCIARE		2.936.000	2.936.000	389.933	389.933	389.933		1.063.907

Capi- tol	Sub- capi- tol	Pa- ra- graf	Gru- pa / Titlu	Ar- ti- col	Ali- ne- at	Denumire indicator	Credite de angajament	Credite bugetare		Angajamente bugetare	Angajamente legale	Plati efectuate	Angajamente legale de platit	Cheltuieli efective
								anuale aprobrate la finele perioadei de raportare	trimestriale cumulate					
A						B	1	2	3	4	5	6	7=5-6	8
			71	01		Active fixe		2.936.000	2.936.000	389.933	389.933	389.933		1.063.907
			71	01	01	Construcții		1.654.000	1.654.000	128.835	128.835	128.835		335.430
			71	01	02	Masini, echipamente si mijloace de transport		982.000	982.000	261.098	261.098	261.098		706.289
			71	01	03	Mobilier, aparatura birotica si alte active corporale								13.474
			71	01	30	Alte active fixe (inclusiv reparatii capitale)		300.000	300.000					8.714
6710						CULTURA, RECREERE SI RELIGIE		288.000	213.000	79.992	79.992	79.992		48.209
			70			CHELTUIELI DE CAPITAL		288.000	213.000	79.992	79.992	79.992		48.209
			71			TITLUL X ACTIVE NEFINANCIARE		288.000	213.000	79.992	79.992	79.992		48.209
			71	01		Active fixe		240.000	183.000	79.992	79.992	79.992		48.209
			71	01	02	Masini, echipamente si mijloace de transport		177.000	120.000	51.042	51.042	51.042		
			71	01	30	Alte active fixe (inclusiv reparatii capitale)		63.000	63.000	28.950	28.950	28.950		48.209
			71	03		Reparatii capitale aferente activelor fixe		48.000	30.000					
6810						ASIGURARI SI ASISTENTA SOCIALA	2.056.000	2.162.000	1.673.000	346.407	346.407	310.453	35.954	14.445
			01			CHELTUIELI CURENTE	2.056.000	2.056.000	1.567.000	284.745	284.745	284.591	154	
			56			TITLUL VIII PROIECTE CU FINANTARE DIN FONDURI EXTERNE NERAMBURSABILE (FEN)								
						POSTADERARE	2.056.000	2.056.000	1.567.000	284.745	284.745	284.591	154	
			56	01		Programe din Fondul European de Dezvoltare Regionala (FEDR)	2.056.000	2.056.000	1.567.000	284.745	284.745	284.591	154	
			56	01	01	Finantarea nationala*)	233.000	233.000	223.000					
			56	01	02	Finantarea externa nerambursabila	1.323.000	1.323.000	1.000.000	236.483	236.483	236.329	154	
			56	01	03	Cheltuieli neeligibile*)	500.000	500.000	344.000	48.262	48.262	48.262		

Capi- tol	Sub- capi- tol	Pa- ra- graf	Gru- pa / Titlu	Ar- ti- col	Ali- ne- at	Denumire indicator	Credite de angajament	Credite bugetare		Angajamente bugetare	Angajamente legale	Plati efectuate	Angajamente legale de platit	Cheltuieli efective
								anuale aprobrate la finele perioadei de raportare	trimestriale cumulate					
A						B	1	2	3	4	5	6	7=5-6	8
			70			CHELTUIELI DE CAPITAL		106.000	106.000	61.662	61.662	25.862	35.800	14.445
			71			TITLUL X ACTIVE NEFINANCIARE		106.000	106.000	61.662	61.662	25.862	35.800	14.445
			71	01		Active fixe		106.000	106.000	61.662	61.662	25.862	35.800	14.445
			71	01	01	Constructii		45.000	45.000	42.990	42.990	11.872	31.118	
			71	01	02	Masini, echipamente si mijloace de transport		40.000	40.000					6.026
			71	01	03	Mobilier, aparatura birotica si alte active corporale		5.000	5.000	4.996	4.996	4.996		3.136
			71	01	30	Alte active fixe (inclusiv reparatii capitale)		16.000	16.000	13.676	13.676	8.994	4.682	5.283
8710						ALTE ACTIUNI ECONOMICE								3.573
			70			CHELTUIELI DE CAPITAL								3.573
			71			TITLUL X ACTIVE NEFINANCIARE								3.573
			71	01		Active fixe								3.573
			71	01	02	Masini, echipamente si mijloace de transport								3.573
9910	97					excedent/deficit - sect dezv		-363.000	-363.000			-323.367		

Conducatorul institutiei,

[Signature]


Conducatorul compartimentului
financiar-contabil

[Signature]

UNITATEA: MUNICIPIUL GALATI
Adresa
Cod postal
Telefon 307716
Cod de inregistrare fiscala 3814810
Cod activitate CAEN 7511

DIRECTIA GENERALA A FINANTELOR PUBLICE A JUDETULUI GALATI REGISTRATURA GENERALA		
INTRARE / IESIRE nr.	52857	
Anul	Luna	Ziua
2012	10	30

**Unitati administrativ-teritoriale
(Municipii)
(2012)**

SITUATII FINANCIARE

la data de 30 SEPTEMBRIE 2012

**MINISTERUL FINANTELOR PUBLICE
Cod 14.7.4**

Contul de executie al bugetului local-functionare

la data de: 28-SEP-12

Page 57 of 60

MUNICIPIUL GALATI GL

An: 2012 Trezorerie Municipiul Galati

Venituri/Cheltuieli	Cod	Credite	Incasari/Plati	Disponibil
		.00	258,119,611.41	.01
Veniturile bugetelor locale		.00	1,448,114.00	.01
Imp pe profit	0102	.00	1,448,114.00	.01
Imp pe profit de la ag. ec.	010201	.00	2,527,030.26	.01
Impozit pe venit	0302	.00	2,527,030.26	.01
Imp ven transf prop im patr pr	030218	.00	93,047,625.57	.01
Cote si sume def.din imp. pe v.	0402	.00	92,903,267.54	.01
Cote defal.din imp.pe venit	040201	.00	144,358.03	.01
Sum aloc cote def imp echil BL	040204	.00	778.28	.01
Ate imp.pe venit,profit si cas	0502	.00	778.28	.01
Alte impozite pe venit,profit	050250	.00	45,413,046.61	.01
IMP.SI TAXE PE PROPRIETATE	0702	.00	37,308,945.31	.01
Impozit si taxa pe cladiri	070201	.00	10,500,237.59	.01
Impozit pe cladiri pers.fizice	07020101	.00	26,808,707.72	.01
Imp si taxa pe cladiri p jurid	07020102	.00	5,706,009.37	.01
Impozit si taxa pe teren	070202	.00	1,639,719.62	.01
Impozit pe terenuri pers.fiz.	07020201	.00	2,932,814.67	.01
Imp taxa pe teren de la p jur	07020202	.00	1,133,475.08	.01
Imp pe teren extrav ani anter	07020203	.00	2,394,901.93	.01
Tx jud timbru si alte tx timbr	070203	.00	3,190.00	.01
Alte imp.si taxe pe proprietat	070250	.00	85,219,000.00	.01
Sume defalcate din TVA (se sca	1102	.00	85,208,000.00	.01
Sume df tx val ad fin ch des c	110202	.00	11,000.00	.01
Sume defalcate din taxa pe val	110206	.00	145,814.00	.01
Alte imp.si taxe generale	1202	.00	145,814.00	.01
Taxe hoteliere	120207	.00	7,922.00	.01
TAXE PE SERV.SPECIFICE	1502	.00	7,922.00	.01
Impozit pe spectacole	150201	.00	14,553,067.65	.01
TAXE PE UTILIZ.BUNURILOR	1602	.00	11,694,565.16	.01
Impozit pe mijloacele de trans	160202	.00	6,798,418.09	.01
Imp mij transp det per fizice	16020201	.00	4,896,147.07	.01
Imp mijl transp det pers jurid	16020202	.00	2,606,348.85	.01
Taxe si tarife pt.elib.de lic.	160203	.00	252,153.64	.01
Alte taxe pe utiliz.bunurilor	160250	.00	13,755,946.67	.01
VENITURI DIN PROPRIETATE	3002	.00	512,351.00	.01
Varsaminte din profitul net	300201	.00	12,708,476.08	.01
Venituri din concesiuni	300205	.00	535,119.59	.01
Venituri din dividende	300208	.00	535,119.59	.01
Venit dividende de la alti pla	30020802	.00	630.00	.01
Venituri din dobanzi	3102	.00	630.00	.01
Alte venit.din dobanzi	310203	.00	956,787.32	.01
VENIT.DIN PRESTARI DE SERVICII	3302	.00	248,707.00	.01
Venit.din prestari de servicii	330208	.00	118,650.50	.01
Contributia parintilor	330210	.00	589,379.82	.01
Contrib.pers.benef.ale cantin.	330212	.00		.01

<Bottom Title>

<Page Sum 1>

<Page Sum 2>

51 = fund = 19.365,774,16
 div = 601.265,77
 19.967.039,93

Contul de executie al bugetului local-functionare

la data de: 28-SEP-12

Page 58 of 60

MUNICIPIUL GALATI GL

An : 2012 Trezorerie Municipiul Galati

Venituri/Cheltuieli	Cod	Credit	Incasari/Plati	Disponibil
Venit.din recuperarea cheltuiel	330228	.00	50.00	.00
VENIT.DIN TAXE ADMIN.,ELIBERAR	3402	.00	1,069,120.81	.00
Taxe extrajudiciare de timbru	340202	.00	1,069,120.81	.00
AMENZI,PENALITATI SI CONFISCAR	3502	.00	4,756,510.59	.00
Venit.din amenzi si alte sanct	350201	.00	4,756,510.59	.00
DIVERSE VENITURI	3602	.00	18,392,342.65	.00
Venit aplicarea prescr extinct	360201	.00	12,263.38	.00
Varsaminte din veniturile disp	360205	.00	18,515.00	.00
Taxe speciale	360206	.00	9,572,541.44	.00
Alte venituri	360250	.00	8,789,022.83	.00
TRANSF.VOLUNT.,ALTELE DECAT	3702	.00	35,721,318.00	.00
Donatii si sponsorizari	370201	.00	8,682.00	.00
Vars din SF pt SD	370203	.00	35,730,000.00	.00
INCAS.DIN.RAMB.IMPRUMUT.ACORDA	4002	.00	10,000,000.00	.00
Suma acop.gol.temp.casa	400211	.00	10,000,000.00	.00
SUBV.DE LA BUGETUL DE STAT	4202	.00	2,547,193.00	.00
Sub pt acord aj incalzire locu	420234	.00	169,243.00	.00
Sub BS fin unit asist med soc	420235	.00	117,050.00	.00
Sub de la BS catre BL pt sanat	420241	.00	2,260,900.00	.00
Cheltuielile bugetelor locale		263,268,000.00	233,547,241.46	29,720,758.54
AUTOR.PUBLICA SI ACT.EXT.	5102	14,515,000.00	12,127,633.89	2,387,366.11
TITL.I.Cheltuieli de personal	510210	9,133,000.00	8,455,032.19	677,967.81
TITL.II.Bunuri si servicii	510220	4,972,000.00	3,329,585.89	1,642,414.11
TITL.VI.Transf.intre unitati	510251	200,000.00	200,000.00	.00
TITL.VI.Transf.intre unitati	51025196	200,000.00	200,000.00	.00
TITL.VII.Alte transferuri	510255	210,000.00	156,961.20	53,038.80
TITL.VII.Alte transferuri	51025596	210,000.00	156,961.20	53,038.80
Pl ef in an prec recup ac	510285	.00	13,945.39	.00
Pl ef in an prec recup ac	51028596	.00	13,945.39	.00
ALTE SERV.PUBLICA GENERALE	5402	2,114,000.00	1,605,580.31	508,419.69
TITL.I.Cheltuieli de personal	540210	1,650,000.00	1,341,519.00	308,481.00
TITL.II.Bunuri si servicii	540220	464,000.00	264,061.31	199,938.69
Dobanzi	5502	3,260,000.00	3,102,426.47	157,573.53
Tranz dat pub impr bunuri serv	550220	110,000.00	101,930.00	8,070.00
TITL.III. Dobanzi	550230	3,150,000.00	3,000,496.47	149,503.53
ORDINE PUB.SI SIGURANTA NATION	6102	7,327,000.00	7,236,107.40	90,892.60
TITL.I.Cheltuieli de personal	610210	141,000.00	113,336.00	27,664.00
TITL.II.Bunuri si servicii	610220	190,000.00	126,771.40	63,228.60
TITL.VI.Transf.intre unitati	610251	6,996,000.00	6,996,000.00	.00
TITL.VI.Transf.intre unitati	61025196	6,996,000.00	6,996,000.00	.00
INVATAMANT	6502	94,534,000.00	92,204,093.67	2,329,906.33
TITL.I.Cheltuieli de personal	650210	73,770,000.00	73,092,010.00	677,990.00
TITL.II.Bunuri si servicii	650220	19,683,000.00	18,267,312.43	1,415,687.57
TITL.VIII. Asistenta sociala	650257	319,000.00	282,090.93	36,909.07

<Bottom Title>

<Page Sum 1>

<Page Sum 2>

6792

Contul de executie al bugetului local-functionare

la data de: 28-SEP-12

MUNICIPIUL GALATI GL

An: 2012 Trezorerie Municipiul Galati

Venituri/Cheltuieli	Cod	Credite	Incasari/Plati	Disponibil
TITL.IX. Alte cheltuieli	650259	762,000.00	653,688.85	108,311.15
TITL XIV.Plati ef in ani prece	650285	.00	91,008.54	.00
TITL XIV.Plati ef in ani prece	65028596	.00	91,008.54	.00
SANATATE	6602	6,641,000.00	6,000,773.76	640,226.24
TITL.I.Cheltuieli de personal	660210	2,658,000.00	2,428,623.00	229,377.00
TITL.II.Bunuri si servicii	660220	221,000.00	75,903.02	145,096.98
TITL.VI.Transf.intre unitati	660251	3,762,000.00	3,496,247.74	265,752.26
TITL.VI.Transf.intre unitati	66025196	3,762,000.00	3,496,247.74	265,752.26
CULTURA,RECREERE SI RELIGIE	6702	19,528,000.00	13,809,885.89	5,718,114.11
TITL.II.Bunuri si servicii	670220	6,129,000.00	4,469,168.66	1,659,831.34
TITL.VI.Transf.intre unitati	670251	6,942,000.00	6,390,791.92	551,208.08
TITL.VI.Transf.intre unitati	67025196	6,942,000.00	6,390,791.92	551,208.08
TITL.VII.Alte transferuri	670255	63,000.00	63,000.00	.00
TITL.VII.Alte transferuri	67025596	63,000.00	63,000.00	.00
TITL.IX. Alte cheltuieli	670259	6,394,000.00	2,907,220.31	3,486,779.69
TITL XIV.Plati ef in ani prece	670285	.00	20,295.00	.00
TITL XIV.Plati ef in ani prece	67028596	.00	20,295.00	.00
ASIG.SI ASISTENTA SOCIALA	6802	20,316,000.00	17,934,350.93	2,381,649.07
TITL.I.Cheltuieli de personal	680210	6,522,000.00	5,930,061.68	591,938.31
TITL.II.Bunuri si servicii	680220	5,257,000.00	3,831,868.45	1,425,131.55
TITL.VI.Transf.intre unitati	680251	2,712,000.00	2,482,735.24	229,264.76
TITL.VI.Transf.intre unitati	68025196	2,712,000.00	2,482,735.24	229,264.76
TITL.VIII. Asistenta sociala	680257	4,529,000.00	4,496,625.98	32,374.01
TITL.IX. Alte cheltuieli	680259	1,296,000.00	1,198,496.39	97,503.61
TITL XIV.Plati ef in ani prece	680285	.00	5,436.81	.00
TITL XIV.Plati ef in ani prece	68028596	.00	5,436.81	.00
LOCUINTE,SERV.SI DEZV.PUBLICA	7002	11,204,000.00	9,707,441.52	1,496,558.48
TITL.I.Cheltuieli de personal	700210	55,000.00	53,396.00	1,604.00
TITL.II.Bunuri si servicii	700220	10,379,000.00	8,908,653.84	1,470,346.16
TITL.VII.Alte transferuri	700255	770,000.00	767,871.00	2,129.00
TITL.VII.Alte transferuri	70025596	770,000.00	767,871.00	2,129.00
TITL XIV.Plati ef in ani prece	700285	.00	22,479.32	.00
TITL XIV.Plati ef in ani prece	70028596	.00	22,479.32	.00
PROTECTIA MEDIULUI	7402	16,706,000.00	11,663,771.12	5,042,228.88
TITL.II.Bunuri si servicii	740220	14,836,000.00	11,664,239.13	3,171,760.87
TITL.VII.Alte transferuri	740255	900,000.00	.00	900,000.00
TITL.VII.Alte transferuri	74025596	900,000.00	.00	900,000.00
TITL.XIII.Rambursari de credit	740281	970,000.00	.00	970,000.00
Protectia mediului ramb credit	74028196	970,000.00	.00	970,000.00
TITL XIV.Plati ef in ani prece	740285	.00	468.01	.00
TITL XIV.Plati ef in ani prece	74028596	.00	468.01	.00
COMBUSTIBILI SI ENERGIE	8102	26,878,000.00	26,846,508.99	31,491.01
TITL.IV. Subventii	810240	26,303,000.00	26,277,782.34	25,217.66
TITL.XIII.Rambursari de credit	810281	575,000.00	568,726.65	6,273.35

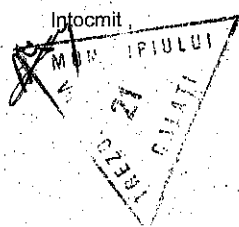
Contul de executie al bugetului local-functionare

la data de: 28-SEP-12

MUNICIPIUL GALATI GL

An : 2012 - Trezorerie Municipiul Galati

Venituri/Cheltuieli	Cod	Credite	Incasari/Plati	Disponibil
COMBUST SI ENERG RAMB CREDIT	81028196	575,000.00	568,726.65	6,273.35
TRANSPORTURI	8402	40,245,000.00	31,308,667.51	8,936,332.49
TITL.II:Bunuri si servicii	840220	8,715,000.00	3,195,067.51	5,519,932.49
TITL.IV. Subventii	840240	29,010,000.00	26,433,600.00	2,576,400.00
TITL.XIII.Rambursari de credit	840281	2,520,000.00	1,680,000.00	840,000.00
TITL XIII.Rambursari de credit	84028196	2,520,000.00	1,680,000.00	840,000.00
EXCEDENT/DEFICIT		.00	24,572,369.95	.00



Sef serviciu

[Handwritten signature]

Contul de executie al bugetului local-dezvoltare

la data de: 28-SEP-12

Page 30 of 31

MUNICIPIUL GALATI GL

An : 2012 Trezorerie-Municipiul Galati

Venituri/Cheltuieli	Cod	Credite	Incasari/Plati	Disponibi
Veniturile bugetelor locale		.00	48,806,597.64	.00
DIVERSE VENITURI	3602	.00	643,419.35	.00
Varsaminte din amortiz mj	360207	.00	643,419.35	.00
TRANSF.VOLUNT.,ALTELE DECAT	3702	.00	35,730,000.00	.00
Varsam din SF	370204	.00	35,730,000.00	.00
VENIT.DIN VALORIF.UNOR.BUNURI	3902	.00	976,626.57	.00
Venit.din valorif.unor bunuri	390201	.00	83,120.73	.00
Venit.din vanzarea locuintelor	390203	.00	194,746.06	.00
Venit.din vanz.unor bunuri	390207	.00	496,411.19	.00
Depoz sp pt constr locuinte	390210	.00	202,348.59	.00
INCAS.DIN RAMB.IMPRUMUT.ACORDA	4002	.00	5,500,000.00	.00
Sume ex BLutiliz fin ch sec de	400214	.00	5,500,000.00	.00
SUBV.DE LA BUGETUL DE STAT	4202	.00	1,978,274.39	.00
Sub-pt reabil trem a locuintel	420212	.00	35,206.07	.00
Subventii de la BS pt FEN pos	420220	.00	1,943,068.32	.00
Sume primite de la UE pt plati	4502	.00	3,978,277.33	.00
Fd European de Dezv. Reg.	450201	.00	3,297,559.43	.00
Fd eur dezv reg-sume an curent	45020101	.00	789,742.05	.00
FEDR sum prim ct pl ef ani ant	45020102	.00	1,934,698.03	.00
Fd eur dezv reg-prefinantare	45020103	.00	573,119.35	.00
Fd soc european	450202	.00	680,717.90	.00
Fd soc euro-sume an curent	45020201	.00	576,209.45	.00
Fd soc euro-pref.jud Galati	45020203	.00	104,508.45	.00
Cheltuielile bugetelor locale		92,587,000.00	47,955,659.91	44,631,340.00
AUTOR.PUBLICE SI ACT.EXT.	5102	11,375,000.00	433,040.64	10,941,959.30
TITL.X. Active nefinanciare	510271	11,375,000.00	433,040.64	10,941,959.30
ORDINE PUB.SI SIGURANTA NATION	6102	45,000.00	32,984.00	12,016.00
TITL.X. Active nefinanciare	610271	45,000.00	32,984.00	12,016.00
INVATAMANT	6502	5,902,000.00	3,692,645.31	2,209,354.60
Proiecte fin din FEN postadera	650256 ✓	1,619,000.00	1,583,516.22 ✓	35,483.70
TITL.X. Active nefinanciare	650271	4,283,000.00	2,120,249.59	2,162,750.40
TITL XIV.Plati ef in ani prece	650285	.00	11,120.50	.00
TITL XIV.Plati ef in ani prece	65028597	.00	11,120.50	.00
SANATATE	6602	1,966,000.00	421,523.77	1,544,476.20
TITL.VI.Transf.intre unitati	660251	1,954,000.00	421,523.77	1,532,476.20
TITL.VI.Transf.intre unitati	66025197	1,954,000.00	421,523.77	1,532,476.20
TITL.X. Active nefinanciare	660271	12,000.00	.00	12,000.00
CULTURA,RECREERE SI RELIGIE	6702	11,293,000.00	7,721,843.06	3,571,156.90
TITL.VI.Transf.intre unitati	670251	253,000.00	103,400.00	149,600.00
TITL.VI.Transf.intre unitati	67025197	253,000.00	103,400.00	149,600.00
Proiecte fin din FEN postadera	670256 ✓	6,600,000.00	4,870,185.26 ✓	1,729,814.70
TITL.X. Active nefinanciare	670271	4,440,000.00	2,765,201.30	1,674,798.70
TITL XIV.Plati ef in ani prece	670285	.00	16,943.50	.00
TITL XIV.Plati ef in ani prece	67028597	.00	16,943.50	.00

43.10.19 = 149.742
 <Bottom Title>

<Page Sum 1>

<Page Sum 2>


Contul de executie al bugetului local-dezvoltare

la data de: 28-SEP-12

MUNICIPIUL GALATI GL

An : 2012 Trezorerie Municipiului Galati


Venituri/Cheltuieli	Cod	Credite	Incasari/Plati	Disponibi
ASIG.SI ASISTENTA SOCIALA	6802	5,313,000.00	2,348,517.67	2,964,482.31
TITL.VI.Transf.intre unitati	680251	215,000.00	76,342.00	138,658.00
TITL.VI.Transf.intre unitati	68025197	215,000.00	76,342.00	138,658.00
Proiecte fin din FEN postadera	680256	4,428,000.00	1,910,183.89	2,517,816.11
TITL.X. Active nefinanciare	680271	670,000.00	388,704.15	281,295.85
TITL XIV.Plati ef in ani prece	680285	.00	26,712.37	.00
TITL XIV.Plati ef in ani prece	68028597	.00	26,712.37	.00
LOCUINTE,SERV.SI DEZV.PUBLICA	7002	17,814,000.00	10,407,945.94	7,406,054.06
Proiecte fin din FEN postadera	700256 ✓	342,000.00	289,795.71 ✓	52,204.29
TITL.X. Active nefinanciare	700271	16,442,000.00	9,118,150.23	7,323,849.77
TITL.XI. Active financiare	700272	1,030,000.00	1,000,000.00 ✓	30,000.00
PROTECTIA MEDIULUI	7402	7,429,000.00	2,458,362.61	4,970,637.39
TITL.VII.Alte transferuri	740255	375,000.00	.00	375,000.00
TITL.VII.Alte transferuri	74025597	375,000.00	.00	375,000.00
TITL.X. Active nefinanciare	740271	7,054,000.00	2,458,362.61	4,595,637.39
COMBUSTIBILI SI ENERGIE	8102	6,744,000.00	1,431,928.17	5,312,071.83
TITL.X. Active nefinanciare	810271	5,744,000.00	1,422,428.80	4,321,571.20
TITL.XI. Active financiare	810272	1,000,000.00	9,500.00	990,500.00
TITL XIV.Plati ef in ani prece	810285	.00	.63	.00
TITL XIV.Plati ef in ani prece	81028597	.00	.63	.00
TRANSPORTURI	8402	24,006,000.00	18,774,237.86	5,231,762.14
Proiecte fin din FEN postadera	840256 ✓	14,050,000.00	12,909,342.87 ✓	1,140,657.13
TITL.X. Active nefinanciare	840271	9,956,000.00	5,864,894.99	4,091,105.01
ALTE ACTIUNI ECONOMICE	8702	700,000.00	232,630.88	467,369.12
TITL.XI. Active financiare	870272	700,000.00	232,630.88	467,369.12
EXCEDENT/DEFICIT		.00	850,937.73	.00



Sef serviciu

[Handwritten signature]

28.01.012 52.232
 28.01.021 3472
 28.01.032 13.369
 69.073
 Credentia anului, platit 6802.56 = 69073, 44
 Municipiul G/ 6802.56 = 1.841.110,45



MUNICIPIULUI GALATI
Str. Domneasca Nr.38
Tel:036/307703/ 307715
DIRECTIA ECONOMICA

**RAPORT LA SITUATIILE FINANCIARE
LA DATA DE 30.09.2012**

Analizand componenta soldurilor din bilantul centralizat al municipiului Galati la data de **30.09.2012** se constata urmatoarele: elementele prezentate in situatiile financiare s-au evaluat in conformitate cu principiile contabile generale, conform contabilitatii pe angajamente.

Respectand principiul intagibilitatii, soldurile finale din bilantul de inchidere al exercitiului financiar precedent, corespund cu soldurile initiale din bilantul de deschidere al exercitiului financiar curent.

Situatiile financiare sunt intocmite in baza principiului contabilitatii pe baza de angajamente, conform caruia efectele tranzactiilor sunt recunoscute si inregistrate in evidentele contabile atunci cand evenimentele se produc si nu pe masura ce numerarul este incasat sau platit.

Intocmirea situatiilor financiare trimestriale si anuale se face respectand procedurile stabilite de conducerea fiecarei institutii publice subordonate .

Referitor la stocurile detinute de Primaria municipiului Galati si institutiile publice subordonate , sunt evaluate la costul de achizitie pentru bunurile procurate cu titlu oneros, costul de productie pentru bunurile produse in institutie si la valoarea justa pentru bunurile obtinute cu titlu gratuit.Structura lor este specificata in Nota explicativa nr.1 "Situatia stocurilor ". Elementele monetare exprimate in valuta sunt evaluate si raportate utilizand cursul de schimb comunicat de BNR, valabil la data incheierii exercitiului financiar .

Creantele si datoriile la **30.09.2012** sunt mentionate in Nota explicativa nr.2 "Situatia creantelor" si Nota explicativa nr. 3 "Situatia datoriilor".

Contul de executie bugetara cuprinde toate operatiunile financiare din timpul exercitiului financiar in structura bugetului aprobat.

Cu privire la Contul de executie a bugetului local la **30.09.2012** vă comunicăm că:

Totalul încasărilor realizate, de **258.374.248 lei**, se compune din:

258.119.611 lei – încasări Trezorerie la **30.09.2012**

254.637 lei – încasări prin numerar din data **30.09.2012**

Ordinul nr.616/8.06.2006 prevede corelarea încasărilor din Anexa nr. 12 privind Contul de executie al bugetului local cu conturile de venituri de Clasă „21” din trezorerie.

Pentru a respecta aceste prevederi, Anexa nr. 12 cuprinde doar încasările din trezorerie și ultima zi din casierie.

Incasarile in numerar din ultima zi a lunii sunt evidentiata in soldul contului Casa in lei si sunt in suma de **277.180 lei** din care:

- Bugetul local = **254.637 lei**
- Bugetul de venituri proprii si subventii = **5.161 lei**
- Alte incasari = **17.382 lei**

Soldul casei influenteaza contul de executie bugetara pentru fiecare structura a bugetului.

Incasarile in contul de executie a bugetului de veniturii proprii si subventie difera de rulajul debitor al conturilor contabile 560, 561, 551 si 562 cu incasarile din executie cu suma **5.161 lei** reprezentand soldul casei , din care se scade suma de **10.637 lei** soldul contului 562 (primaria galati) care nu reprezinta incasare aferenta executiei.

Incasarile in contul de executie a bugetului fondurilor nerambursabile in suma de **484.618** corespunde cu rulajul debitor al contului contabil 5152 (**428.850 lei**) a contului 5151 –Trezorerie(**36.299 lei**) a contului 5151- banci (**19.454 lei**)si diferenta de curs favorabil **-15 lei**

Platile in contul de executie a bugetului fondurilor nerambursabile sunt de **497.698** lei formate din u ct 5152 (rulaj creditor)- **452.282** lei si rulaj creditor ct 5151 –Banci-**15.876** lei , rulaj creditor ct 5151-trezorerie -**29.063** lei precum si diferenta de curs nefavorabil -**42**lei

Total drepturi constatate din anul curent aferente buget local (**354.476.071** lei), bugetul fondurilor nerambursabile (**554.610** lei) bugetul de venituri proprii si subventii (**78.652.788** lei) mai putin **4.731.859** lei –TVA Ecosal si GTCE) si prefinantare fonduri europene nerambursabile in valoare de **677.628** lei , transfer din excedentul anului anterior in valoare de **15.500.000** lei sunt in valoare totala de **412.773.982**lei.

Total venituri din Contul de rezultat patrimonial sunt **417.970.167** lei.

Diferenta de **5.196.185** lei reprezinta, ct 779 venituri bunuri si servicii primite cu titlul gratuit (**548.516** lei) , ct 709 in valoare de **16.496** lei, ct 774(plati efectuate de catre OPCP pentru ISPA deseuri- **605.258** lei, ct 791 in valoare de **442.813** lei ,ct 765 in valoare de **171** lei , ct 751 in valoare de **310** lei , ct 776 in valoare de **3.925** lei si ct 781 – **3.578.696** lei.

Total cheltuieli corespunzatoare conturilor de executie a bugetelor locale (**280.102.335** lei), bugetului de credite externe (**2.252.241** lei), fonduri nerambursabile (**554.697** lei), venituri proprii si subventii (**72.583.817** lei) sunt in valoare de **355.493.040** lei

Total cheltuielilor din Contul de rezultat patrimonial (**358.754.929** lei).

Diferenta in suma de **3.261.889** lei reprezinta provizioane ct.681- **3.181.450** lei(din care spitalul de pediatrie **16.958** lei) **1.833** lei cheltuieli pe fonduri nerambursabile si cheltuiala ct IID in valoare de **78.606** lei

Referitor la cheltuielile aferente **titlului 56** va facem precizarea:

-bugetul local – total cheltuieli **6.572.165** lei din care cheltuieli curente **1.980.970** lei si cheltuieli de capital **4.591.195** lei;

-bugetul venituri proprii si subventii –total cheltuieli **0** lei

Diferenta dintre rezultatul patrimonial si bilant aferenta contului CT.121 in valoare de **1.388.127** lei reprezinta rezultatul finantarii de la inspectoratul scolar in trimestrul al III lea anul 2012.

Sumele din **Stingerea pe alte cai decat incasari**, col 7 din contul de executie – venituri nu influenteaza veniturile din anul curent si nici rezultatul patrimonial reprezentand stingeri a suprasolvirilor din anii precedenti.

Ca urmare a incheierii acordurilor de imprumut pentru proiectele ISPA Apa Canal si ISPA Deseuri cu BEI sunt efectuate plati din contul deschis pe numele Municipiului Galati la banca Raiffaisen Galati, contabilizate prin contul contabil 513. Platile efectuate pe baza acestor acorduri se fac direct catre furnizori in cazul ISPA deseuri (Municipiul Galati este beneficiar final) iar pentru ISPA APA se fac plati catre (transferuri) catre SC APA CANAL SA (SC APA CANAL este beneficiar final al proiectului ISPA, Municipiul Galati este imprumutatul).

Referitor diferente situatii financiare anuale si raportarile lunare de la data de 5 iulie 2012 va facem cunoscut ca in urma centralizarii situatiilor financiare la 30.09.2012 transmise de catre ordonatorii de credite tertiaru fata de raportarea lunara la aceeasi data exista diferente la urmatoarele anexe:

- anexa 8 contul de executie a bugetului de venituri proprii- venituri
- anexa 9 contul de executie a bugetului de venituri proprii si subventii- venituri
- anexa 10 contul de executie a bugetului de venituri proprii- cheltuieli
- anexa 11 contul de executie a bugetului de venituri proprii si subventii- cheltuieli

Potrivit explicatiilor transmise in scris de catre institutiile si serviciile din subordinea Primariei , aceste diferente s-au datorat timpului insuficient de prelucrare a datelor primite in vederea incadrarii in termenului de predare precum si evidentierea eronata a incasarilor si platilor in cadrul acestor executii.

Director economic,
Ec. Stamate Doina

Director executiv adjunct
Ec. Campeanu Rodica

Unitatea administrativ teritoriala MUNICIPIUL GALATI


**Nota explicativa
referitoare la provizioanele inregistrate
La data de 30 septembrie 2012**

In ceea ce priveste provizioanele, (rd. 55 din Anexa nr. 1 - Bilant), s-a constat ca se înregistrează modificari ale sumelor raportate la finele perioadei față de începutul anului curent, astfel:

◆ creșterea, în cuantum de 3.181.450 lei, s-a datorat înregistrării provizioanelor suplimentare reprezentând sume prevăzute prin hotărâri judecătorești având ca obiect acordarea unor drepturi de natură salarială stabilite în favoarea personalului din sectorul bugetar, *potrivit prevederilor Ordonanței de urgență a Guvernului nr.71/2009 privind plata unor sume prevăzute în titluri executorii având ca obiect acordarea unor drepturi salariale personalului din sectorul bugetar, aprobată cu modificări prin Legea nr.230/2011*, precum și actualizarea cu indicele inflației a celor existente la începutul perioadei;

◆ diminuarea cu suma de 3.597.715 lei, a rezultat in urma plăților efectuate în semestrul I a.c cu privire la drepturile de natură salarială stabilite în favoarea personalului din sectorul bugetar prevăzute în hotărâri judecătorești . Soldul la finele perioadei, în valoare de 58.029.113 lei, reprezintă provizioanele constituite pentru sumele prevăzute prin hotărâri judecătorești având ca obiect acordarea unor drepturi de natură salarială stabilite în favoarea personalului din sectorul bugetar.

Ordonator principal de credite



**Conducatorul compartimentului
financiar contabil,**

A handwritten signature in black ink, written over the text of the financial and accounting department head.

PRIMARIA MUNICIPIULUI GALATI
Str. Domneasca Nr.38
Tel:0236/307703/ 307715
DIRECTIA ECONOMICA

NOTA EXPLICATIVA
La situatia platilor restante

In urma centralizarii situatiilor cu privire la platile restante la data de 30 Septembrie 2012 transmise de ordonatorii tertari de credite, potrivit prevederilor, Ordinului ministrului finantelor publice nr. 479/2012 pentru aprobarea Normelor metodologice privind intocmirea si depunerea situatiilor financiare trimestriale ale institutiilor publice si a unor raportari financiare lunare in anul 2012 s-au constatat diferente la situatia platilor restante din venituri proprii, ca urmare a nealocarii de fonduri suficiente, de catre Casa Judeteana de Asigurari de Sanatate Galati, in vederea achitarii obligatiilor catre furnizorii de bunuri si servicii.

In ceea ce priveste situatia pe categorii de plati restante si pe numar de zile de intarziere, cresterea se regaseste la « Platile restante catre furnizori, creditorii din operatii comerciale » sub 30 de zile peste 30 zile, si peste 120 de zile potrivit explicatiilor transmise in scris de catre unitatile sanitare publice cu paturi preluate de catre autoritatile publice locale, potrivit prevederilor Ordonantei de urgenta a Guvernului nr. 162/2008, si s-au datorat nealocarii de fonduri suficiente, de catre Casa Judeteana de Asigurari de Sanatate Galati, in vederea achitarii obligatiilor catre furnizorii de bunuri si servicii .

Scaderile se regasesc la « Platile restante catre furnizori, creditorii din operatii comerciale » peste 90 zile si peste 1 an, potrivit explicatiilor transmise in scris de catre unitatile sanitare publice cu paturi preluate de catre autoritatile publice locale, si s-au datorat alocarii de fonduri de catre bugetul local si bugetul de stat in vederea achitarii obligatiilor catre furnizorii de bunuri si servicii.

PRIMAR
MARIUS STAN




DIRECTOR ECONOMIC
Ec.Doina Stamate

PRIMARIA MUNICIPIULUI GALATI
Str. Domneasca Nr.38
Tel:0236/307703/ 307715
DIRECTIA ECONOMICA

NOTA EXPLICATIVA

Avand in vedere Ordinul ministrului finantelor publice nr. 479/2012 pentru aprobarea Normelor metodologice privind intocmirea si depunerea situatiilor financiare trimestriale ale institutiilor publice si a unor raportari financiare lunare in anul 2012, referitor la cresterile si descresterile ce au avut loc la indicatorii prezentati la 30.09.2012 fata de soldurile initiale la 31.12.2011 va precizam urmatoarele:

- Creante comerciale si avansuri (cod rand 22) - sumele evidentiata la 30.09.2012 fata de cele la inceputul anului au crescut cu 2.578.696 lei reprezentand debite neachitate de beneficiarii de servicii publice (taxa de habitat) si avansuri acordate in baza contractelor de asociere (cluburi sportive si biserici).
- Datorii comerciale si avansuri (cod rand 61) - au scazut cu suma de 12.318.086 lei reprezentand furnizori de active fixe cu termen legal de plata achitati.
- In ceea ce priveste indicatorul Contributii sociale (cod 63.1) - au crescut cu suma de 855.994 lei fata de inceputul anului datorita aplicarii H.G 1225/2011 pentru stabilirea salariului de baza minim brut pe tara garantat in plata si OUG 19/2012 privind aprobarea unor masuri pentru recuperarea reducerilor salariale.
- Salariile angajatilor (cod 72) - au crescut cu suma de 448.634 lei fata de inceputul anului. Aceasata crestere se datoreaza aplicarii H.G 1225/2011 pentru stabilirea salariului de baza minim brut pe tara garantat in plata.
- Alte drepturi cuvenite altor categorii de persoane(cod 73) crescut cu suma de 250.216 lei, in urma aplicarii H.G 1225/2011 pentru stabilirea salariului de baza minim brut pe tara garantat in plata. si OUG 19/2012 privind aprobarea unor masuri pentru recuperarea reducerilor salariale



DIRECTOR ECONOMIC
Ec.Doina Stamate

A handwritten signature in black ink, appearing to be the name "Doina Stamate", written over a horizontal line.

SITUATIA STOCURILOR LA DATA DE 30.09.2012

Nr.crt	Denumirea indicatorilor	Sold la inceputul anului	Sold la sfarsitul perioadei
1	Materii prime(ct.301)	33.255	37.933
2	Materiale auxiliare(ct.3021)	434.735	394.628
3	Combustibili(ct.3022)	147.466	168.066
4	Materiale pentru ambalat(ct.3023)		4.064
5	Piese de schimb(ct.3024)	624.984	653.378
6	Seminte si materiale de plantat(ct.3025)		
7	Furaje(ct.3026)		
8	Hrana(ct.3027)	966.802	1.044.491
9	Alte materiale consumabile(ct.3028)	2.311.230	2.348.275
10	Medicamente si materiale sanitare(ct.3029)	1.786.793	1.528.860
11	Materiale de natura obiectelor de inventar in magazine(ct.3031)	2.292.512	2.540.455
12	Materiale de natura obiectelor de inventar in folosinta(ct.3032)	38.073.947	40.114.173
13	Materiale date in prelucrare in institutie(ct.307)	13.052	14.688
14	Alte stocuri(ct.309)	265.838	266.478
15	Produce in curs de executie(ct.331)	0	
16	Lucrari si servicii in curs de executie(ct.332)	0	
17	Semifabricate(ct.341)	0	
18	Produce finite(ct.345)	115	1.476
19	Produce reziduale(ct.346)		
20	Diferente de pret la produse(ct.348)		
21	Bunuri confiscate sau intrate potrivit legii, in proprietatea privata a unitatilor adm.-teritoriale(ct.349)	1.126	6.758
22	Materii si materiale la terti (ct.3511)	108.320	108.318
23	Materiale de natura obiectelor de inventar aflate la terti(ct.3512)		6.608
24	Semifabricate aflate la terti(ct.3541)		
25	Produce finite aflate la terti(ct.3545)		
26	Produce reziduale aflate la terti (ct.3546)		
27	Animale aflate la terti (ct.356)		
28	Marfuri aflate la terti (ct.357)		
29	Ambalaje aflate la terti (ct.358)		
30	Bunuri in custodie sau in consignatie la terti(ct.359)		
31	Animale si pasari (ct.361)		
32	Marfuri(ct.371)		
33	Diferente de pret la marfuri (adaos comercial)(ct.378)		
34	Ambalaje(ct.381)	660	430
	TOTAL	47.060.835	49.239.079

CONDUCATORUL INSTITUTIEI

CONDUCATORUL COMPARTIMENTULUI
FINANCIAR CONTABIL

MUNICIPIULUI GALATI

SITUATIA STOCURILOR LA DATA DE 30.09.2012

Nr.crt	Denumirea indicatorilor	Sold la inceputul anului	Sold la sfarsitul perioadei
1	Materii prime(ct.301)	33,255	37,933
2	Materiale auxiliare(ct.3021)	434,735	394,628
3	Combustibili(ct.3022)	147,466	168,066
4	Materiale pentru ambalat(ct.3023)		4,064
5	Piese de schimb(ct.3024)	624,984	653,378
6	Seminte si materiale de plantat(ct.3025)		
7	Furaje(ct.3026)		
8	Hrana(ct.3027)	966,802	1,044,491
9	Alte materiale consumabile(ct.3028)	2,311,230	2,348,275
10	Medicamente si materiale sanitare(ct.3029)	1,786,793	1,528,860
11	Materiale de natura obiectelor de inventar in magazie(ct.3031)	2,292,512	2,540,455
12	Materiale de natura obiectelor de inventar in folosinta(ct.3032)	38,073,947	40,114,173
13	Materiale date in prelucrare in institutie(ct.307)	13,052	14,688
14	Alte stocuri(ct.309)	265,838	266,478
15	Produce in curs de executie(ct.331)	0	
16	Lucrari si servicii in curs de executie(ct.332)	0	
17	Semifabricate(ct.341)	0	
18	Produce finite(ct.345)	115	1,476
19	Produce reziduale(ct.346)		
20	Diferente de pret la produse(ct.348)		
21	Bunuri confiscate sau intrate potrivit legii, in proprietatea privata a unitatilor adm.-teritoriale(ct.349)	1,126	6,758
22	Materii si materiale la terti (ct.3511)	108,320	108,318
23	Materiale de natura obiectelor de inventar aflate la terti(ct.3512)		6,608
24	Semifabricate aflate la terti(ct.3541)		
25	Produce finite aflate la terti(ct.3545)		
26	Produce reziduale aflate la terti (ct.3546)		
27	Animale aflate la terti (ct.356)		
28	Marfuri aflate la terti (ct.357)		
29	Ambalaje aflate la terti (ct.358)		
30	Bunuri in custodie sau in consignatie la terti(ct.359)		
31	Animale si pasari (ct.361)		
32	Marfuri(ct.371)		
33	Diferente de pret la marfuri (adaos comercial)(ct.378)		
34	Ambalaje(ct.381)	660	430
	TOTAL	47,060,835	49,239,079

CONDUCATORUL INSTITUTIEI,



CONDUCATORUL COMPARTIMENTULUI
FINANCIAR CONTABIL


MUNICIPIULUI GALATI

SITUATIA DATORIILOR LA 30.09.2012

Nr.crt	Denumirea datoriilor	Sold la inceputul anului	Sold la finele perioadei	Termen de lichiditate			Valoarea datoriilor in valuta
				sub un an	1-5 ani	peste 5 ani	
1	Imprumuturi interne	130,532,005	137,830,683	116,854	306,151	137,407,678	
2	Imprumuturi externe		0				
3	Imprumuturi din contul general al trezoreriei statului		0				
4	Drepturi de personal datorate	7,864,069	8,365,363	8,365,363	0		
5	Datorii catre bugetul de stat	6,825,195	6,225,534	6,225,534			
6	Datorii catre bugetul asigurarilor sociale de stat	3,033,146	3,730,914	3,730,914			
7	Datorii catre bugetul asigurarilor pentru somaj	135,252	163,689	163,689			
8	Datorii catre bugetul fondului national unic de asigurari sociale de sanatate	649,542	757,018	757,018			
9	Datorii comerciale si avansuri	22,075,388	9,689,712	9,434,078	255,634		
10	Bursieri si doctoranzi	0	0				
11	Dobanzi aferente imprumuturilor contractate	141,052	162,085	162,085			
12	Alte datorii	72,885,433	71,930,488	13,901,375	58,029,113		
13	Total	244,141,082	238,855,486	42,856,910	58,590,898	137,407,678	0

CONDUCATORUL INSTITUTIEI,


CONDUCATORUL COMPARTIMENTULUI
FINANCIAR CONTABIL

MUNICIPIULUI GALATI

SITUATIA CREANTELOR LA DATA DE 30.09.2012

Nr.crt	Denumirea creantelor	Sold la inceputul anului	Sold la finele perioadei	Termen de lichiditate		Valoarea creantelor in valuta	Suma probabila a creantelor
				sub un an	peste un an		
1	Imprumuturi acordate potrivit legii	116,854	116,854	116,854			
2	Debitori	467,960	408,283	408,283	0		8,838
3	Creante ale bugetului local	88,973,788	125,807,311	125,807,311			
4	Creante din operatiuni comerciale si avansuri	12,072,991*	18,811,541	18,811,541			4,900
5	TVA de recuperat	0	3,753	3,753			
6	Dobanzi de incasat	141,052	162,085	162,085			
7	Alte creante	16,437,817	19,624,097	19,624,097			91
8	Total	118,210,462	164,933,924	164,933,924	0	0	13,829

CONDUCATORUL INSTITUTIEI,

CONDUCATORUL COMPARTIMENTULUI
FINANCIAR CONTABIL

**EXECUȚIE
SEPTEMBRIE 2012**

DENUMIRE CONT	CONT TREZORERIE	Executie banca	Ultima zi	INCASARI
		30.09.2012	28.09.2012	ANEXA 12
IMPOZIT PE PROFIT	21.01.02.01	1.448.114,00	0,00	1.448.114,00
IMP.VEN.TRANSF.PROP.IM.PATR.PR	21.03.02.18	2.527.030,00	0,00	2.527.030,00
COTE DEFAL. IMP. VENIT	21.04.02.01	92.903.268,00	0,00	92.903.268,00
SUME ALOCATE DE C.J.	21.04.02.04	144.358,00	0,00	144.358,00
ALTE IMP. PE VENIT , PROFIT	21.05.02.50	778,00	0,00	778,00
IMP. CLADIRI PF	21.07.02.01.01	10.500.238,00	28.977,00	10.529.215,00
IMP. CLADIRI PJ	21.07.02.01.02	26.808.708,00	61.889,00	26.870.597,00
IMP. TEREN PF	21.07.02.02.01	1.639.720,00	4.116,00	1.643.836,00
IMP. TEREN PJ	21.07.02.02.02	2.932.814,00	6.686,00	2.939.500,00
IMP. PE TEREN EXTRAV. ANI ANTER:	21.07.02.02.03	1.133.475,00	1.618,00	1.135.093,00
TAXE JUD DE TB, TX NOTARIALE	21.07.02.03	2.394.902,00	2.567,00	2.397.469,00
ALTE IMP. SI TX. PE PROPRIETATE	21.07.02.50	3.190,00	0,00	3.190,00
SUME DEFAL. DIN TVA-AJ. SOC.	21.11.02.02	85.208.000,00	0,00	85.208.000,00
SUME DEF. DIN TVA-PROT. PERS.HAND	21.11.02.06	11.000,00	0,00	11.000,00
TX. HOTELIERE	21.12.02.07	145.814,00	0,00	145.814,00
IMP. PE SPECTACOLE	21.15.02.01	7.922,00	0,00	7.922,00
TX. AUTO PF	21.16.02.02.01	6.798.418,00	23.490,00	6.821.908,00
TX. AUTO PJ	21.16.02.02.02	4.896.147,00	42.488,00	4.938.635,00
TX. SI TARIFE PT. ELIB. LICENTE	21.16.02.03	2.606.349,00	2.864,00	2.609.213,00
ALTE TAXE PE UTILIZ. BUNURILOR	21.16.02.50	252.154,00	2.332,00	254.486,00
VARSAMINTE DIN PROFITUL NET	21.30.02.01	512.351,00	0,00	512.351,00
VEN. CONCESIUNI	21.30.02.05	12.708.476,00	20.193,00	12.728.669,00
VEN.DIVIDENDE	21.30.02.08.02	535.120,00	0,00	535.120,00
ALTE VENITURI DIN DOBANZI	21.31.02.03	630,00	0,00	630,00
VEN. DIN PRESTARI SERVICII	21.33.02.08	248.707,00	177,00	248.884,00
CONTR. PARINTILOR	21.33.02.10	118.650,00	0,00	118.650,00
CONTR. PERS. BENEF. CANTINA	21.33.02.12	589.380,00	0,00	589.380,00
VEN. DIN RECUP. CH.	21.33.02.28	50,00	0,00	50,00
TX. EXTRAJUDICIARE DE TIMBRU	21.34.02.02	1.069.121,00	1.794,00	1.070.915,00
VEN. DIN AMENZI SI ALTE SANCTIUNI	21.35.02.01	4.756.510,00	8.670,00	4.765.180,00
VEN DIN APL PRESCRIPTIEI EXTINC.	21.36.02.01	12.263,00	0,00	12.263,00
VARSAMINTE DIN VENITURILE DISP	21.36.02.05	18.515,00	0,00	18.515,00
TAXE SPECIALE	21.36.02.06	9.572.541,00	29.533,00	9.602.074,00
ALTE VENITURI	21.36.02.50	8.789.023,00	17.243,00	8.806.266,00
DONATII SI SPONSORIZARI	21.37.02.01	8.682,00	0,00	8.682,00

VAR SAM DIN SECT FUNCT PT SECT DEZV	21.37.02.03	-35.730.000,00	0,00	-35.730.000,00
SUME ACOP.GOL.TEMP.CASA	21.40.02.11	10.000.000,00	0,00	10.000.000,00
SUBV PT ACORD AJUT INCALZIRE LOC	21.42.02.34	169.243,00	0,00	169.243,00
SUBV BS FIN UNIT ASIST MED SOC	21.42.02.35	117.050,00	0,00	117.050,00
SUBV DE LA BS CATRE BL PT SANATATE	21.42.02.41	2.260.900,00	0,00	2.260.900,00
TOTAL		258.119.611,00	254.637,00	258.374.248,00

SEF SERVICIU CONTABILITATEA VENITURILOR,
Ec. ENE LIDIA CAMELIA

Ene Lidia

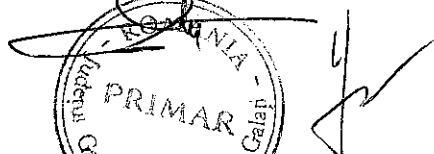

INTOCMIT,
Ec. Eremia Florenta

Eremia Florenta


Nr rd	Explicatie	Plati restante		Plati restante aferente programelor nationale		Plati restante aferente fondurilor externe nerambursabile postaderare		Plati restante aferente fondurilor externe nerambursabile preaderare(sursa08)	
		total	din care arierate	total	din care arierate	total	din care arierate	total	din care arierate
	0	1	1.1	2	2.1	3	3.1	4	4.1
		782.107							
			739.251,00						
		730.770							
			567.237,00						

Nr rd	Explicatie	Plati restante		Plati restante aferente programelor nationale		Plati restante aferente fondurilor externe nerambursabile postaderare		Plati restante aferente fondurilor externe nerambursabile preaderare (sursa08)	
		total	din care arierate	total	din care arierate	total	din care arierate	total	din care arierate
0		1	1.1	2	2.1	3	3.1	4	4.1
		782.107							
			739.251,00						
		730.770							
			567.237,00						
			23,27						

Conducatorul institutiei

Conducatorul compartimentului
 financiar contabil




I. PLATI RESTANTE
-venituri proprii integral-

pag. 2 - lei -

DENUMIRE INDICATORI	COD	Sold la inceputul anului	Sold la finele perioadei
TOTAL JUDET GALATI	0		
PLATI RESTANTE-TOTAL (rd.150+300) din	51001	624.639	730.770
-sub 30 de zile(rd.151+301)	51002		58.941
- peste 30 de zile (rd.152+302)	51003	47.875	104.592
- peste 90 de zile (rd.153+303)	51004	99.301	91.857
- peste 120 zile (rd.154+304)	51005	413.613	472.838
- peste 1 an (rd.155+305)	51006	63.850	2.542
PLATI RESTANTE - TOTAL	51150		
SECTIUNEA DE FUNCTIONARE			
(rd.160+170+240+250+270+280+290) din care:		624.639	730.770
-sub 30 de zile(rd.161+171+241+251+271+ 281+291)	51151		58.941
- peste 30 de zile (rd.162+172+242+252+ 272+282+292)	51152	47.875	104.592
- peste 90 de zile (rd.163+173+243+253+ 273+283+293)	51153	99.301	91.857
- peste 120 zile (rd.165+174+245+257+ 274+284+294)	51154	413.613	472.838
- peste 1 an (rd.166+175+246+258+275+ 285+295)	51155	63.850	2.542
Plati restante catre furnizori,creditorii din operatii comerciale(ct.401,ct.403, ct.462)din care:(rd.161+162+163+165+166)	51160	624.639	730.770
-sub 30 de zile	51161		58.941
- peste 30 de zile	51162	47.875	104.592
- peste 90 de zile din care:	51163	99.301	91.857
- peste 120 zile	51165	413.613	472.838
- peste 1 an	51166	63.850	2.542

Conducătorul unității



Conducătorul Compartimentului
Financiar Contabil


[Handwritten signature]

I. PLATI RESTANTE
-venituri proprii integral-

pag. 2 - lei -

DENUMIRE INDICATORI	COD	Sold la inceputul anului	Sold la finele perioadei
TOTAL JUDET GALATI	0		
PLATI RESTANTE-TOTAL (rd.150+300) din	51001	624.639	730.770
-sub 30 de zile(rd.151+301)	51002		58.941
- peste 30 de zile (rd.152+302)	51003	47.875	104.592
- peste 90 de zile (rd.153+303)	51004	99.301	91.857
- peste 120 zile (rd.154+304)	51005	413.613	472.838
- peste 1 an (rd.155+305)	51006	63.850	2.542
PLATI RESTANTE - TOTAL	51150		
SECTIUNEA DE FUNCTIONARE			
(rd.160+170+240+250+270+280+290) din care:		624.639	730.770
-sub 30 de zile(rd.161+171+241+251+271+281+291)	51151		58.941
- peste 30 de zile (rd.162+172+242+252+272+282+292)	51152	47.875	104.592
- peste 90 de zile (rd.163+173+243+253+273+283+293)	51153	99.301	91.857
- peste 120 zile (rd.165+174+245+257+274+284+294)	51154	413.613	472.838
- peste 1 an (rd.166+175+246+258+275+285+295)	51155	63.850	2.542
Plati restante catre furnizori,creditorii din operatii comerciale(ct.401,ct.403, ct.462)din care:(rd.161+162+163+165+166)	51160	624.639	730.770
-sub 30 de zile	51161		58.941
- peste 30 de zile	51162	47.875	104.592
- peste 90 de zile din care:	51163	99.301	91.857
- peste 120 zile	51165	413.613	472.838
- peste 1 an	51166	63.850	2.542

Conducatorul Justitiei



Conducatorul Compartimentului
Financiar - contabil


EXECUȚIE
SEPTEMBRIE 2012

DENUMIRE CONT	CONT TREZORERIE	Executie banca	Ultima zi	INCASARI
		30/09/2012	28/09/2012	ANEXA 12
ALTE VENITURI	21.36.02.07	643,419.00	0.00	643,419.00
VARSAAM DIN SECT DE FUNCTIONARE	21.37.02.04	35,730,000.00	0.00	35,730,000.00
VEN.DIN VALORIF.BUNUR STATULUI	21.39.02.01	83,121.00	0.00	83,121.00
VEN. DIN VZ. LOCUINTELOR	21.39.02.03	194,746.00	0.00	194,746.00
VEN. DIN VZ. UNOR BUNURI	21.39.02.07	496,411.00	0.00	496,411.00
DEPOZ SPEC PT CONSTR LOC	21.39.02.10	202,349.00	0.00	202,349.00
SUME EXCED AN PR PT FIN SECT DEZV	21.40.02.14	5,500,000.00	0.00	5,500,000.00
SUBV PT REABILITARE TERMICA A LOC	21.42.02.12	35,206.00	0.00	35,206.00
SUBV de la BS pt FEADR	21.42.02.20	1,943,068.00	0.00	1,943,068.00
FEDR sume an curent	21.45.02.01.01	789,742.00	0.00	789,742.00
FEDR primit cf plan ani ant	21.45.02.01.02	1,934,698.00	0.00	1,934,698.00
FEDR prefinantare	21.45.02.01.03	573,120.00	0.00	573,120.00
FES sume an curent	21.45.02.02.01	576,210.00	0.00	576,210.00
FES prefinantare	21.45.02.02.03	104,508.00	0.00	104,508.00
TOTAL		48,806,598.00	0.00	48,806,598.00

SEF SERVICIU CONTABILITATEA VENITURILOR,
Ec. ENE LIDIA CAMELIA



INTOCMIT,
Ec. Eremia Florenta



Situatia sumelor evidentiata in conturi in afara bilatului
rezultate din operatiuni ce decurg din administrarea veniturilor
bugetului general consolidat*

cod 06				
Simbol cont contabil	Denumirea contului	Cod rand	Soldul contului la inceputul anului 2012	Soldul contului la 30/09/2012
0	A	B	C	D
8047	Valori materiale supuse sechestrului	1		
8052	Garantii depuse pentru sume contestate	2		
8053	Garantii depuse pentru inlesniri acordate	3		
8054	Inlesniri la plata creantelor bugetare	4	1,877,129	3,121,533
8055	Cautiuni depuse pentru contestatie la executare silita	5		
8056	Garantii legale constituite in cadrul procedurii de suspendare a executarii silita prin decontare bancara	6		
8058	Creante fiscale pentru care s-a declarat starea de insolvabilitate a debitorului	7	2,248,881	3,188,694
TOTAL(1-7)		8	4,126,010	6,310,227

*Se completeaza de institutiile publice care administreaza venituri ale bugetului general consolidat.

Conducatorul institutitei,

Conducatorul compartimentului
financiar contabil,



intocmit,
insp. Ioana Lupoae



**EXECUȚIE
SEPTEMBRIE 2012**

DENUMIRE CONT	CONT TREZORERIE	Executie banca	Ultima zi	INCASARI
		30/09/2012	28/09/2012	ANEXA 12
IMPOZIT PE PROFIT	21.01.02.01	1,448,114.00	0.00	1,448,114.00
IMP.VEN.TRANSF.PROP.IM.PATR.PR	21.03.02.18	2,527,030.00	0.00	2,527,030.00
COTE DEFAL. IMP. VENIT	21.04.02.01	92,903,268.00	0.00	92,903,268.00
SUME ALOCATE DE C.J.	21.04.02.04	144,358.00	0.00	144,358.00
ALTE IMP. PE VENIT , PROFIT	21.05.02.50	778.00	0.00	778.00
IMP. CLADIRI PF	21.07.02.01.01	10,500,238.00	28,977.00	10,529,215.00
IMP. CLADIRI PJ	21.07.02.01.02	26,808,708.00	61,889.00	26,870,597.00
IMP. TEREN PF	21.07.02.02.01	1,639,720.00	4,116.00	1,643,836.00
IMP. TEREN PJ	21.07.02.02.02	2,932,814.00	6,686.00	2,939,500.00
IMP. PE TEREN EXTRAV. ANI ANTER.	21.07.02.02.03	1,133,475.00	1,618.00	1,135,093.00
TAXE JUD DE TB, TX NOTARIALE	21.07.02.03	2,394,902.00	2,567.00	2,397,469.00
ALTE IMP. SI TX. PE PROPRIETATE	21.07.02.50	3,190.00	0.00	3,190.00
SUME DEFAL. DIN TVA-AJ. SOC.	21.11.02.02	85,208,000.00	0.00	85,208,000.00
SUME DEF. DIN TVA-PROT. PERS.HAND	21.11.02.06	11,000.00	0.00	11,000.00
TX. HOTELIERE	21.12.02.07	145,814.00	0.00	145,814.00
IMP. PE SPECTACOLE	21.15.02.01	7,922.00	0.00	7,922.00
TX. AUTO PF	21.16.02.02.01	6,798,418.00	23,490.00	6,821,908.00
TX. AUTO PJ	21.16.02.02.02	4,896,147.00	42,488.00	4,938,635.00
TX. SI TARIFE PT. ELIB. LICENTE	21.16.02.03	2,606,349.00	2,864.00	2,609,213.00
ALTE TAXE PE UTILIZ. BUNURILOR	21.16.02.50	252,154.00	2,332.00	254,486.00
VARSAMINTE DIN PROFITUL NET	21.30.02.01	512,351.00	0.00	512,351.00
VEN. CONCESIUNI	21.30.02.05	12,708,476.00	20,193.00	12,728,669.00
VEN.DIVIDENDE	21.30.02.08,02	535,120.00	0.00	535,120.00
ALTE VENITURI DIN DOBANZI	21.31.02.03	630.00	0.00	630.00
VEN. DIN PRESTARI SERVICII	21.33.02.08	248,707.00	177.00	248,884.00
CONTR. PARINTILOR	21.33.02.10	118,650.00	0.00	118,650.00
CONTR. PERS. BENEF. CANTINA	21.33.02.12	589,380.00	0.00	589,380.00
VEN. DIN RECUP. CH.	21.33.02.28	50.00	0.00	50.00
TX. EXTRAJUDICIARE DE TIMBRU	21.34.02.02	1,069,121.00	1,794.00	1,070,915.00
VEN. DIN AMENZI SI ALTE SANCTIUNI	21.35.02.01	4,756,510.00	8,670.00	4,765,180.00
VEN DIN APL PRESCRIPTIEI EXTINC.	21.36.02.01	12,263.00	0.00	12,263.00
VARSAMINTE DIN VENITURILE DISP	21.36.02.05	18,515.00	0.00	18,515.00
TAXE SPECIALE	21.36.02.06	9,572,541.00	29,533.00	9,602,074.00
ALTE VENITURI	21.36.02.50	8,789,023.00	17,243.00	8,806,266.00
DONATII SI SPONSORIZARI	21.37.02.01	8,682.00	0.00	8,682.00

VAR SAM DIN SECT FUNCT PT SECT DEZV	21.37.02.03	-35,730,000.00	0.00	-35,730,000.00
SUME ACOP.GOL.TEMP.CASA	21.40.02.11	10,000,000.00	0.00	10,000,000.00
SUBV PT ACORD AJUT INCALZIRE LOC	21.42.02.34	169,243.00	0.00	169,243.00
SUBV BS FIN UNIT ASIST MED SOC	21.42.02.35	117,050.00	0.00	117,050.00
SUBV DE LA BS CATRE BL PT SANATATE	21.42.02.41	2,260,900.00	0.00	2,260,900.00
TOTAL		258,119,611.00	254,637.00	258,374,248.00

SEF SERVICIU CONTABILITATEA VENITURILOR,
Ec. ENE LIDIA CAMELIA

Ene Lidia

INTOCMIT,
Ec. Eremia Florenta

Eremia Florenta

Rezultatul patrimonial 30 sept 2012

ISJ GALATI

№ Cr	DENUMIREA UNITATI DE INVATAMANT 2011-2012	DENUMIREA UNITATI DE INVATAMANT 2012-2013	Excedent	Deficit
1	GRADINITA CU PROGRAM PRELUNGIT NR.1 "LUCEAFARUL" GALATI	GRADINITA CU PROGRAM PRELUNGIT NR.1 GALATI	0	0
2	GRADINITA CU PROGRAM PRELUNGIT NR.5 "ELENA DOAMNA" GALATI	GRADINITA CU PROGRAM PRELUNGIT "ELENA DOAMNA" GALATI	0	534,447
3	GRADINITA CU PROGRAM PRELUNGIT NR.7 "CRISTAL" GALATI	GRADINITA CU PROGRAM PRELUNGIT NR.7 GALATI	0	0
4	GRADINITA CU PROGRAM PRELUNGIT NR.9 "SF.NICOLAE" GALATI	GRADINITA CU PROGRAM PRELUNGIT NR.9 GALATI	0	0
5	GRADINITA CU PROGRAM NORMAL NR.15 "IOAN NENITESCU" GALATI	GRADINITA CU PROGRAM NORMAL "IOAN NENITESCU" GALATI	0	0
6	GRADINITA CU PROGRAM PRELUNGIT NR.23 "TEDI" GALATI	GRADINITA CU PROGRAM PRELUNGIT "TEDI" GALATI	0	0
7	GRADINITA CU PROGRAM PRELUNGIT NR.30 "PINOCHIO" GALATI	GRADINITA CU PROGRAM PRELUNGIT NR.30 GALATI	0	0
8	GRADINITA CU PROGRAM NORMAL NR.34 "SCUFITA ROSIE" GALATI	GRADINITA CU PROGRAM NORMAL NR.34 GALATI	0	0
9	GRADINITA CU PROGRAM PRELUNGIT NR.36 "MIHAI EMINESCU" GALATI	GRADINITA CU PROGRAM PRELUNGIT NR.36 GALATI	0	0
10	GRADINITA CU PROGRAM PRELUNGIT NR.38 "LICURICI" GALATI	GRADINITA CU PROGRAM PRELUNGIT "LICURICI" GALATI	0	0
11	GRADINITA CU PROGRAM PRELUNGIT NR.39 "DUMBRAVA MINUNATA" GALATI	GRADINITA CU PROGRAM PRELUNGIT NR.39 GALATI	0	0
12	GRADINITA CU PROGRAM PRELUNGIT NR.41 "CODRUTA" GALATI	GRADINITA CU PROGRAM PRELUNGIT "CODRUTA" GALATI	0	0
13	GRADINITA CU PROGRAM PRELUNGIT NR.43 "STEP BY STEP" GALATI	GRADINITA CU PROGRAM PRELUNGIT "STEP BY STEP" GALATI	0	0
14	GRADINITA CU PROGRAM PRELUNGIT NR.51 "MOTANUL INCALTAT" GALATI	GRADINITA CU PROGRAM PRELUNGIT "MOTANUL INCALTAT" GALATI	0	0
15	GRADINITA CU PROGRAM PRELUNGIT NR.52 GALATI	GRADINITA CU PROGRAM PRELUNGIT "CAMIL RESSU" GALATI	0	0
16	GRADINITA CU PROGRAM PRELUNGIT NR.53 "NICOLAE LABIS" GALATI	GRADINITA CU PROGRAM PRELUNGIT "CROITORASUL CEL VITEAZ" GALATI	0	0
17	GRADINITA CU PROGRAM PRELUNGIT NR.60 "ARLECHINO" GALATI	GRADINITA CU PROGRAM PRELUNGIT "ARLECHINO" GALATI	0	0
18	GRADINITA CU PROGRAM NORMAL NR.61 "ION CREANGA" GALATI	GRADINITA CU PROGRAM NORMAL "ION CREANGA" GALATI	0	10,141
19	GRADINITA CU PROGRAM NORMAL NR.62 "PRICHINDEL" GALATI	GRADINITA CU PROGRAM NORMAL "PRICHINDEL" GALATI	0	0
20	GRADINITA CU PROGRAM PRELUNGIT NR.64 "ILEANA COSANZEANA" GALATI	GRADINITA CU PROGRAM PRELUNGIT NR.64 GALATI	0	0
21	SCOALA GIMNAZIALA NR.2 GALATI	SCOALA GIMNAZIALA "CONSTANTIN MARINESCU" GALATI	11,250	0
22	SCOALA GIMNAZIALA NR.3 "I.L.CARAGIALE" GALATI	SCOALA GIMNAZIALA NR.3 GALATI	7,313	0
23	SCOALA GIMNAZIALA NR.5 "CUZA VODA" GALATI	SCOALA GIMNAZIALA NR.5 GALATI	10,255	0
24	SCOALA GIMNAZIALA NR.7 "CONSTANTIN BRANCOVEANU" GALATI	SCOALA GIMNAZIALA NR.7 GALATI	9,990	0
25	SCOALA GIMNAZIALA NR.10 "PETRE TUTEA" GALATI	SCOALA GIMNAZIALA NR.10 GALATI	6,158	0
26	SCOALA GIMNAZIALA NR.11 "MIHAIL SADOVEANU" GALATI	SCOALA GIMNAZIALA "MIHAIL SADOVEANU" GALATI	13,875	0
27	SCOALA GIMNAZIALA NR.12 "MIRON COSTIN" GALATI	SCOALA GIMNAZIALA NR.12 GALATI	0	213,687

28	SCOALA GIMNAZIALA NR.13 "STEFAN CEL MARE" GALATI	SCOALA GIMNAZIALA "STEFAN CEL MARE" GALATI	0	0
29	SCOALA GIMNAZIALA NR.15 "ELENA CUZA" GALATI	SCOALA GIMNAZIALA "ELENA CUZA" GALATI	2,356	0
30	SCOALA GIMNAZIALA NR.16 "NICOLAE BALCESCU" GALATI	SCOALA GIMNAZIALA NR.16 GALATI	4,336	0
31	SCOALA GIMNAZIALA NR.17 "NICHITA STANESCU" GALATI	SCOALA GIMNAZIALA NR.17 GALATI	8,035	0
32	SCOALA GIMNAZIALA NR.18 GALATI	SCOALA GIMNAZIALA NR.18 GALATI	13,901	0
33	SCOALA GIMNAZIALA NR.19 "LUDOVIC COSMA" GALATI	SCOALA GIMNAZIALA "LUDOVIC COSMA" GALATI	5,680	0
34	SCOALA GIMNAZIALA NR.20 "TRAIAN" GALATI	SCOALA GIMNAZIALA NR.20 GALATI	5,568	0
35	SCOALA GIMNAZIALA NR.22 "DIMITRIE CANTEMIR" GALATI	SCOALA GIMNAZIALA NR.22 GALATI	11,419	0
36	SCOALA GIMNAZIALA NR.24 "SF.ARHANGHELI MIHAIL SI GAVRIL" GALATI	SCOALA GIMNAZIALA NR.24 GALATI	4,085	0
37	SCOALA GIMNAZIALA NR.25 "PETRU RARES" GALATI	SCOALA GIMNAZIALA NR.25 GALATI	0	25,244
38	SCOALA GIMNAZIALA NR.26 "ION CREANGA" GALATI	SCOALA GIMNAZIALA NR.26 GALATI	7,030	0
39	SCOALA GIMNAZIALA NR.28 "MIHAI EMINESCU" GALATI	SCOALA GIMNAZIALA NR.28 GALATI	0	789,724
40	SCOALA GIMNAZIALA NR.29 "SF.ANA" GALATI	SCOALA GIMNAZIALA NR.29 GALATI	26,764	0
41	SCOALA GIMNAZIALA NR.33 "SF.DUMITRU" GALATI	SCOALA GIMNAZIALA NR.33 GALATI	10,556	0
42	SCOALA GIMNAZIALA NR.34 "MIHAI VITEAZUL" GALATI	SCOALA GIMNAZIALA "MIHAI VITEAZUL" GALATI	5,125	0
43	SCOALA GIMNAZIALA NR.38 "GRIGORE MOISIL" GALATI	SCOALA GIMNAZIALA "GRIGORE MOISIL" GALATI	12,814	0
44	SCOALA GIMNAZIALA NR.40 "IULIA HASDEU" GALATI	SCOALA GIMNAZIALA "IULIA HASDEU" GALATI	8,475	0
45	SCOALA GIMNAZIALA NR.41 "SF.GRIGORE TEOLOGUL" GALATI	SCOALA GIMNAZIALA "SF.GRIGORE TEOLOGUL" GALATI	1,932	0
46	SCOALA GIMNAZIALA NR.42 "SFINTII IMPARATI" GALATI	SCOALA GIMNAZIALA "SFINTII IMPARATI" GALATI	2,065	0
47	SCOALA GIMNAZIALA NR.43 "DAN BARBILIAN" GALATI	SCOALA GIMNAZIALA "DAN BARBILIAN" GALATI	10,915	0
48	COLEGIUL NATIONAL "VASILE ALECSANDRI" GALATI	COLEGIUL NATIONAL "VASILE ALECSANDRI" GALATI	2,165	0
49	COLEGIUL NATIONAL "MIHAIL KOGALNICEANU" GALATI	COLEGIUL NATIONAL "MIHAIL KOGALNICEANU" GALATI	625	0
50	COLEGIUL NATIONAL "ALEXANDRU IOAN CUZA" GALATI	COLEGIUL NATIONAL "ALEXANDRU IOAN CUZA" GALATI	207	0
51	LICEUL TEORETIC "EMIL RACOVITA" GALATI	LICEUL TEORETIC "EMIL RACOVITA" GALATI	0	0
52	LICEUL TEORETIC "DUNAREA" GALATI	LICEUL TEORETIC "DUNAREA" GALATI	343	0
53	COLEGIUL NATIONAL "COSTACHE NEGRI" GALATI	COLEGIUL NATIONAL "COSTACHE NEGRI" GALATI	12,025	0
54	LICEUL DE ARTA "DIMITRIE CUCLIN" GALATI	LICEUL VOCATIONAL DE ARTA "DIMITRIE CUCLIN"	0	19,328
55	LICEUL CU PROGRAM SPORTIV GALATI	LICEUL CU PROGRAM SPORTIV GALATI	999	0
56	SEMINARUL TEOLOGIC LICEAL ORTODOX "SF. ANDREI" GALATI	SEMINARUL TEOLOGIC ORTODOX "SF. ANDREI" GALATI	0	5,791
57	COLEGIUL ECONOMIC "VIRGIL MADGEARU" GALATI	COLEGIUL ECONOMIC "VIRGIL MADGEARU" GALATI	0	2,363
58	GRUPUL SCOLAR INDUSTRIAL DE MARINA GALATI	LICEUL TEHNOLOGIC DE MARINA GALATI	0	2,180
59	COLEGIUL TEHNIC "RADU NEGRU" GALATI	COLEGIUL TEHNIC "RADU NEGRU" GALATI	2,217	0
60	COLEGIUL TEHNIC "AUREL VLAICU" GALATI	COLEGIUL TEHNIC "AUREL VLAICU" GALATI	0	1,371
61	COLEGIUL TEHNIC "PAUL DIMO" GALATI	COLEGIUL TEHNIC "PAUL DIMO" GALATI	0	4,932
62	COLEGIUL TEHNIC "TRAIAN VUIA" GALATI	COLEGIUL TEHNIC "TRAIAN VUIA" GALATI	900	0
63	GRUPUL SCOLAR INDUSTRIAL TRANSPORTURI CAI FERATE GALATI	LICEUL TEHNOLOGIC TRANSPORTURI CAI FERATE GALATI	0	230
64	COLEGIUL DE INDUSTRIE ALIMENTARA "ELENA DOAMNA" GALATI	COLEGIUL DE INDUSTRIE ALIMENTARA "ELENA DOAMNA" GALATI	3,248	0

65	COLEGIUL TEHNIC DE ALIMENTATIE SI TURISM "DUMITRU MOTOC" GALATI	COLEGIUL TEHNIC DE ALIMENTATIE SI TURISM "DUMITRU MOTOC" GALATI	0	2,785	
66	GRUPUL SCOLAR "GHEORGHE ASACHI" GALATI	LICEUL TEORETIC "MIRCEA ELIADE" GALATI	1,575	0	
67	GRUPUL SCOLAR "ANGHEL SALIGNY" GALATI	LICEUL TEHNOLOGIC "ANGHEL SALIGNY" GALATI	1,128	0	
68	GRUPUL SCOLAR "SFANTA MARIA" GALATI	LICEUL TEORETIC "SFANTA MARIA" GALATI	0	1,233	
			225,329	1,613,456	-1,388,127

BILANT
30.09.2012


pag.: 1 - lei -

COD	DENUMIRE INDICATORI	SOLD LA INCEPUTUL PERIOADEI	SOLD LA SFARSITUL PERIOADEI
01003	1.Active fixe necorporale (ct.203+205+206+208+233-280-290-293*)	3.660.116	3.592.281
01004	2.Instalatii tehnice, mijloace de transport, animale, plantatii, mobilier, aparatura birotica si alte activé corporale (ct.213+214+231-281-291-293*)	174.055.937	174.560.904
01005	3.Terenuri si cladiri (ct.211+212+231 -281-291-293*)	2.531.876.425	2.596.600.044
01007	5.Active financiare necurente (investitii pe termen lung) peste un an (ct.260+265 +2671+2672+2673+2675+2676+2678+2679-296) din care:	54.240.485	55.482.256
01008	Titluri de participare (ct.260-296)	54.236.202	55.478.333
01009	6.Creante necurente - sume ce urmeaza a fi incasate dupa o perioada mai mare de un an (ct.4112+4118+4282+4612-4912 - 4962) din care:	13.855	13.829
01010	Creante comerciale necurente - sume ce urmeaza a fi incasate dupa o perioada mai mare de un an (ct4112+4118+4612- 4912-4962)	13.764	13.738
01015	7.TOTAL ACTIVE NECURENTE (rd.03+04+05+06 +07+09)	2.763.846.818	2.830.249.314
01019	1.Stocuri (ct.301+302+303+304+305+307+ 309+331+332+341+345+346+347+349+351+ 354+356+357+358+359+361+371+381+/-348 +/-378-391-392-393-394-395-396-397-398)	47.060.835	49.239.079
01021	Creante din operatiuni comerciale, avansuri si alte decontari (ct.232+234+409+4111+4118+413+418+425+ +4282+4611+473**+481+482+483-4911-4961 +5128) din care:	24.907.206	29.558.877
01022	Creante comerciale si avansuri (ct.232 +234+409+4111+4118+413+418+4611-4911- 4961)	12.059.227	14.637.923
01023	Creante bugetare (ct.431**+437**+4424+ 4428**+444**+446**+4482+461+463+464+ +465+4664+4665+4669+481**+482**-497) din care:	89.781.848	126.199.718
01024	Creantele bugetului generale consolidat (ct.463+464+465+4664+4665+4669-497)	88.973.788	125.468.006
01025	Creante din operatiuni cu fonduri ex- terne nerambursabile si fonduri de la buget (ct.4501+4503+4505+4507+4511+ 4513+4515+4531+4541+4543+4545+4551+ 4553+4561+4563+4571+4572+4573+4581+ 4583+461+473**+474+476) din care:	3.249.647	8.896.390
01026	Sume de primit de la Comisia Europeana (ct.4501+4503+4505+4507)	24.552	668.323

COD	DENUMIRE INDICATORI	SOLD LA INCEPUTUL PERIOADEI	SOLD LA SFARSITUL PERIOADEI
01027	Imprumuturi pe termen scurt acordate (ct.2671+2672+2673+2675+2676+2678+2679 +4681+4682+4683+4684+4685+4686+4687+ 4688+4689+469)	257.906	278.939
01030	Total creante curente (rd.21+23+25+27)	118.196.607	164.933.924
01033	Conturi la trezorerie, casa in lei. (ct.510+5121+5125+ 5131+5141+5151+5153+5161+5171+5201+5211+ 5212+5213+523+5251+5252+5253+526+527+528 +5291+5292+5293+5294+5299+5311+550+551+552 +555+557+5581+5582+5591+5601+5602+561+562 +5711+5712+5713+5714+5741+5742+5743+5744)	68.036.879	79.462.402
010331	Dobanda de incasat,alte valori,avansuri de trezorerie(ct.5187+532+542)	224.866	121.867
01035	Conturi la institutii de credit, BNR, casa in valuta(ct.5112+5121+ 5124+5125+5131+5132+5141+5142+5151+ 5152+5153+5161+5162+5171+5172+ 5314+5411+5412+550+5601+5602 +5583+5592)	983.724	766.957
01040	Total disponibilitati si alte valori (rd.33+33.1+35+35.1)	69.245.469	80.351.226
01042	Cheltuieli in avans (ct.471)	23.250	28.771
01045	7.TOTAL ACTIVE CURENTE (rd.19+30+31+40+ 41+41.1+42)	234.526.161	294.553.000
01046	8.TOTAL ACTIVE (rd.15+45)	2.998.372.979	3.124.802.314
01052	1.Sume necurente - sume ce urmeaza a fi platite dupa o perioada mai mare de un an (ct.269+401+403+4042+405+4622+509) din care:	323.224	257.910
01053	Datorii comerciale (ct.401+403+4042+ 405+4622)	323.224	257.910
01054	2.Imprumuturi pe termen lung (ct.1612+1622+1632+1642+1652+1661+ 1662+1672+168-169)	130.415.151	137.713.829
01055	3.Provizioane (ct.151)	58.445.479	58.029.113
01058	TOTAL DATORII NECURENTE (rd.52+54+55)	189.183.854	196.000.852
01060	1.Datorii comerciale, avansuri si alte decontari (ct.401+403+4041+405+408+ 419+4621+473+481+482+483+269+509+ 5128) din care:	25.563.267	12.668.932
01061	Datorii comerciale si avansuri (ct.401+403+4041+405+408+419+4621)	21.752.164	9.434.078
01062	2.Datorii catre bugete (ct.431+437+440+441+4423+4428+444+446+ 4481+4555+4671+4672+4673+4674+4675+ +4679+473+481+482)din care:	15.964.255	16.748.047
010631	Contributii sociale(ct.431+437)	3.817.940	4.673.934
01065	3.Datorii din operatiuni cu Fonduri externe nerambursabile si fonduri de la buget, alte datorii catre alte organisme		

COD	DENUMIRE INDICATORI	SOLD LA INCEPUTUL PERIOADEI	SOLD LA SFARSITUL PERIOADEI
	internationale (ct.4502+4504+4506+4512 +4514+4516+4521+4522+4532+4542+4544+ 4552+4554+4564+4584+4585+459+473+462+ 4546)	4.818.927	4.109.269
01070	4.Imprumuturi pe termen scurt-sume ce urmeaza a fi platite intr-o perioada de pana la un an (ct.5186+5191+5192+5193+ 5194+5195+5196+5197+5198)	257.906	278.939
01072	6.Salariile angajatilor (ct.421+423+426+4271+4273+4281)	7.916.729	8.365.363
01073	7.Alte drepturi cuvenite altor categorii de persoane (pensii, indemnizatii de somaj, burse) (ct.422+424+426+4272+ 4273+429+438)	436.144	686.360
01074	8.Venituri in avans (ct.472)	155.937	916.659
01078	10.TOTAL DATORII CURENTE (rd.60+62+65+70+71+72+73+74+75)	55.113.165	43.773.569
01079	11.TOTAL DATORII (rd.58+78)	244.297.019	239.774.421
01080	12.ACTIVE NETE = TOTAL ACTIVE - TOTAL DATORII = CAPITALURI PROPRII (rd.80=rd.46-79=rd.90)	2.754.075.960	2.885.027.893
01084	1.Rezerve, fonduri (ct.100+101+102+103+104+105+106+ 132+133+135+1391+1392+ 1393+1394+1396+1399)	2.395.721.564	2.455.900.662
01085	2.Rezultatul reportat (ct.117-sold creditor)	377.477.537	371.298.947
01087	4.Rezultatul patrimonial al exercitiului (ct.121-sold creditor)		57.828.284
01088	5.Rezultatul patrimonial al exercitiului (ct121- sold debtor)	19.123.141	
01090	6.TOTAL CAPITALURI PROPRII (rd.84+85-86+87-88)	2.754.075.960	2.885.027.893

Conducatorul institutiei

Conducatorul compartimentului
financiar-contabil



CONTUL DE REZULTAT PATRIMONIAL

30.09.2012


pag: 1 - lei -

COD	DENUMIRE INDICATORI	An precedent	An curent
02002	Venituri din impozite, taxe, contributii de asigurari si alte venituri ale bugetelor (ct.730+731+732+733+734+735+736+739+745+746+750+751)	314.874.873	322.890.000
02003	Venituri din activitati economice (ct.701+702+703+704+705+706+707+708 +/- 709)	55.162.294	53.545.415
02004	Finantari, subventii, transferuri, alocatii bugetare cu destinatie speciala (ct.770+771+772+773+774+775+776+778+779)	57.761.723	36.431.243
02005	Alte venituri operationale (ct.714+718+719+721+722+781)	192.877	3.794.889
02006	TOTAL VENITURI OPERATIONALE (rd.02+03+04+05)	427.991.767	416.661.547
02008	Salarii si contributiile sociale aferente angajatilor (ct.641+642+645+646+647)	126.054.358	129.207.207
02009	Subventii si transferuri (ct.670+671+672+673+674+675+676+677+678+679)	94.725.421	73.431.277
02010	Stocuri, consumabile, lucrari si servicii executate de terti (ct.601+602+603+606+607+608+609+610+611+612+613+614+622+623+624+626+627+628+629)	82.415.873	82.764.526
02011	Cheltuieli de capital, amortizari si provizioane (ct.681+682+689)	50.751.945	64.989.288
02012	Alte cheltuieli operationale (ct.635+654+658)	548.143	297.150
02013	TOTAL CHELTUIELI OPERATIONALE (RD.08+09+10+11+12)	354.495.740	350.689.448
02015	- EXCEDENT (rd.06-rd.13)	73.496.027	65.972.099
02017	IV. VENITURI FINANCIARE (ct.763+764+765+766+767+768+769+786)	116.497	30.952
02018	V. CHELTUIELI FINANCIARE (ct.663+664+665+666+667+668+669+686)	2.836.538	3.031.393
02021	-DEFICIT (rd.18-rd.17)	2.720.041	3.000.441
02023	-EXCEDENT (rd.15+20-16-21)	70.775.986	62.971.658
02025	VIII. VENITURI EXTRAORDINARE (ct.790+791)	1.776.904	1.278.840
02026	IX. CHELTUIELI EXTRAORDINARE (ct.690+691)	4.564.691	5.034.088
02029	- DEFICIT (rd.26-rd.25)	2.787.787	3.755.248
02031	- EXCEDENT (rd.23+28-24-29)	67.988.199	59.216.410

Conducatorul institutiei

Conducatorul compartimentului
financiar-contabil



SITUATIA FLUXURILOR DE TREZORERIE

30.09.2012


pag: 1 - lei -

COD	DENUMIRE INDICATORI	Total	Casa in lei	Finantarea din bugetul de stat	Finantarea din bugetul local	Finantarea din bugetul asigurarilor sociale de stat	Finantarea din bugetul asigurarilor pentru somaj	Finantarea din bugetul fd. national unic de asig. sociale de sanatate	Finantarea de la bugetul trezoreriei statului	Alte disponibilitati
0	TOTAL JUDET GALATI									
03002	1. Incasari	433.704.104	60.897.265		263.732					372.806.839
03003	2. Plati	371.169.205	60.620.085		231.175.135					310.549.120
03004	3. Numerar net din activitatea operationala (rd.02-rd.03)	62.534.899	277.180		230.911.403					62.257.719
03006	1. Incasari	976.627								976.627
03007	2. Plati	46.836.780			45.342.275					46.836.780
03008	3. Numerar net din activitatea de investitii (rd.06-07)	-45.860.153			45.342.275					-45.860.153
03010	1. Incasari	15.500.000								15.500.000
03011	2. Plati	20.749.223			5.249.223					20.749.223
03012	3. Numerar net din activitatea de finantare (rd.10-rd.11)	-5.249.223			5.249.223					-5.249.223
03013	IV.CRESTEREA (DESCRESTEREA) NETA DE NUMERAR SI ECHIVALENT DE NUMERAR (rd.04+rd.08+rd.12)	11.425.523	277.180		281.502.901					11.148.343
03014	V. NUMERAR SI ECHIVALENT DE NUMERAR LA INCEPUTUL ANULUI	68.036.879								68.036.879
03015	VI.NUMERAR SI ECHIVALENT DE NUMERAR LA SFARSITUL PERIOADEI (rd.13+rd.14)	79.462.402	277.180		281.502.901					79.185.222

Conducatorul institutiei

Conducatorul compartimentului financiar-contabil

Viza trezoreriei



SITUATIA FLUXURILOR DE TREZORERIE


la data de 30.09.2012

cod 03

DENUMIREA INDICATORULUI	Cod rand	TOTAL FARA CT.770	ct.5311	ct.770.02	ct.550	ct.553	ct.5213	ct.5151	ct.551	ct.529	ct.560	ct.561	ct.562	ct.552	ct.5292	ct.554	ct.5299	ct.5211	ct.5221	ct.556
A	B	1	2	3	4	5	6	7	8	9	10	11	12	13	14	15	16	17	18	19
I. NUMERAR DIN ACTIVITATEA OPERATIONALA	01																			
1. Incasari	02	433.704.001	60.897.265	263.732	1.249.111			36.299	3.800.722	53.381	49.115.824	17.790.664	5.785.478	863.250	475.299		3.187.126	290.449.582		
2. Plati	03	376.418.325	60.620.085	236.424.358	1.041.458			29.063	3.341.853		48.374.114	17.170.615	5.481.740	1.011.645			3.187.126	236.160.626		
3. Numerar net din activitatea operationala (rd. 02- rd.03)	04	57.285.676	277.180	236.160.626	207.653	0	0	7.236	458.869	53.381	741.710	620.049	303.738	-148.395	475.299	0	0	54.288.956	0	0
II. NUMERAR DIN ACTIVITATEA DE INVESTITII	05																			
1. Incasari	06	976.627																976.627		
2. Plati	07	46.836.780		45.342.275					421.373		499.216	555.769	18.147					45.342.275		
3. Numerar net din activitatea de investitii (rd.06-07)	08	-45.860.153	0	45.342.275	0	0	0	0	-421.373	0	-499.216	-555.769	-18.147	0	0	0	0	-44.365.648	0	0
III. NUMERAR DIN ACTIVITATEA DE FINANTARE	09																			
1. Incasari	10	15.500.000																15.500.000		
2. Plati	11	15.500.000					15.500.000				0									
3. Numerar net din activitatea de finantare (rd.10-rd.11)	12	0	0	0	0	0	-15.500.000	0	0	0	0	0	0	0	0	0	0	15.500.000	0	0


IV. CRESTEREA (DESCRESTEREA) NETA DE NUMERAR SI ECHIVALENT DE NUMERAR (rd.04+rd.08+rd.12)	13	11.425.523	277.180	281.502.901	207.653	0	-15.500.000	7.236	37.496	53.381	242.494	64.280	285.591	-148.395	475.299	0	0	25.423.308	0	0
V. NUMERAR SI ECHIVALENT DE NUMERAR LA INCEPUTUL PERIOADEI	14	68.036.879	0	0	2.210.545	0	57.580.277	0	0	0	6.731.013	363.485	578.988	572.571	0	0	0	0	0	0
VI. NUMERAR SI ECHIVALENT DE NUMERAR LA SFARSITUL PERIOADEI (rd.13+rd.14),din care:	15	79.462.402	277.180	281.502.901	2.418.198	0	42.080.277	7.236	37.496	53.381	6.973.507	427.765	864.579	424.176	475.299	0	0	25.423.308	0	0
Depozite	16	0																		
		1	2	3	4	5	6	7	8	9	10	11	12	13	14	15	16	17	18	19
		TOTAL FARA CT.770	ct.5311	ct.770.02	ct.550	ct.553	ct.5213	ct.5151	ct.551	ct.529	ct.560	ct.561	ct.562	ct.552	ct.5292	ct.554	ct.5299	ct.5211	ct.5221	ct.556

Conducatorul institutiei



Conducatorul compartimentului financiar-contabil

Viza trezorerie




SITUATIA FLUXURILOR DE TREZORERIE

30.09.2012

pag.: 1 - lei -

COD	DENUMIRE INDICATORI	Total	Casa in valuta	Alte disponibilitati
04002	1. Incasari	18.715.226	1.332	18.713.894
04003	2. Plati	9.306.033	1.332	9.304.701
04004	3. Numerar net din activitatea operationala (rd.02-rd.03)	9.409.193		9.409.193
04007	2. Plati	9.625.031		9.625.031
04008	3. Numerar net din activitatea de investitii (rd.06-rd.07)	-9.625.031		-9.625.031
04013	IV CRESTEREA (DESCRESTEREA) NETA DE NUMERAR SI ECHIVALENT DE NUMERAR (rd.04+rd.08+rd.12)	-215.838		-215.838
04014	V NUMERAR SI ECHIVALENT DE NUMERAR LA INCEPUTUL PERIOADEI	983.724		983.724
04015	1. Diferente de curs favorabile	1.749		1.749
04016	2. Diferente de curs nefavorabile	2.678		2.678
04017	VI NUMERAR SI ECHIVALENT DE NUMERAR LA FINELE PERIOADEI(rd.13+14+15-16)	766.957		766.957

Conducatorul institutiei



Conducatorul compartimentului
financiar-contabil




DISPONIBIL DIN MIJLOACE CU DESTINATIE SPECIALA

30.09.2012

- lei -

DENUMRE INDICATORI	COD	DISPONIBIL LA INCEPUTUL ANULUI	INCASARI	PLATI	DISPONIBIL LA SFARSITUL PERIOADEI
TOTAL (rd.02 la 15)	05001	2.210.545	1.249.214	1.041.561	2.418.198
- Sume primite ca donatii si sponsori- zari (ct.550/analitic distinct)	05002	14.878		306	14.572
- Alte disponibilitati cu destinatie speciala (ct.550/analitic distinct)	05011	2.195.667	791.373	584.599	2.402.441
- Ajutor financiar in echivalent a 100euro acordat cadrelor didactice din invatamantul preuniversitar (ct.550/analitic distinct)	05013		457.841	456.656	1.185

Conducatorul institutiei,



Conducatorul compartimentului
financiar-contabil


MUNICIPIUL GALATI-PROPRIU

DISPONIBIL DIN MIJLOACE CU DESTINATIE SPECIALA
30.09.2012

Denumire indicatori	Nr. Rand	Disponibil la inceputul perioadei	Incasari	Plati	Disponibil la sfarsitul perioadei
B	C	1	2	3	4
Total	01	2,127,212	509,534	584,584	2,052,162
Sume primite ca donatii si sponsorizari(ct.550/analitic distinct)	02				0
Garantii materiale retinute gestionarilor conform Legii nr.22/1969(ct.550/analitic distinct)	03				0
Sume primite din fondurile de contrapartida constituite potrivit legii(ct.550/analitic distinct)	04				0
Paza obstesca comunala(ct.550/analitic distinct)	05				0
Disponibil din fonduri cu destinatie speciala reprezentand alocatia pentru nou nascuti conform legii 416/2001(ct.550.04)	06	0	0	0	0
Disponibil din fonduri cu destinatie speciala reprezentand sprijin producatorilor agricoli conform OUG nr.72/2003(ct.550/analitic distinct)	07				0
Disponibil primite din credite externe pentru finantarea Programului de pietruire a drumurilor comunale9ct 550/analitic distinct0	08				0
Sume primite din fondul de tezaur(ct.550/analitic distinct)	09				0
Sume primite din fondul de rulment(ct.550/analitic distinct)	10				0
Alte disponibilitati cu destinatie speciala(ct.550/analitic distinct)	11	2,127,212	509,534	584,584	2,052,162

Disponibil fd stimulente OG29/2004 pt reglementarea unor masuri financiare (ct.550.03)		0	0	0	0
Disponibil fd.dest.speciala proiect SANSA (55011)		0	0	0	0
Taxe incasate potrivit prevederilor legii 50/91(ct.550.25)		0	0	0	0
Disp.fd.dest.spec.fd.intretinere masura ISPA ct.55005 (5076Trezorerie)		222,689	421	0	223,110
Disp.fd dest.spec.Proiect Amenajare parc Mc 13B (ct.55012)		0	0	0	0
Disponibil din fonduri cu destinatie speciala -Masura ISPA 2004/RO/16/P/PE/005-04 (55006)		1,904,523	3,504	78,975	1,829,052
Disponibil din fonduri cu destinatie speciala -Cresterea perform energ. a bl de locuinte(55013)		0	76,330	76,330	0
Disponibil din fd dest spec.- Centru.Multicultural Dunarea de Jos(55032)		0	429,279	429,279	0
Disponibil din fondul cu destinatie speciala Proiect Amenajare parc micro 21(55015)		0	0	0	0
Total		2,127,212	509,534	584,584	2,052,162

Conducatorul institutiei

PRIMAR

Galati - Municipiul Galati


Conducatorul compartimentului
financiar-contabil

Situatia unor indicatori referitori la protectia copilului
si a persoanelor cu handicap
30.09.2012

pag.: 1 - lei-

COD	DENUMIRE	NUMAR
0	TOTAL JUDET GALATI	
08007	Asistenti personali pentru persoanele cu handicap	456
08008	Indemnizatii lunare alocate persoanelor cu handicap gray	909

Conducatorul institutiei



Conducatorul compartimentului
financiar-contabil

A handwritten signature in black ink, positioned below the text "Conducatorul compartimentului financiar-contabil".

Situatia activelor si datoriilor institutiilor publice
din administratia locala
30.09.2012

pag.: 1 - lei -


COD	DENUMIRE INDICATORI	Sold la inceputul anului	Sold la sfarsitul perioadei
18004	Numerar in lei in casieria institutiilor publice locale si ale institutiilor publice de subordonare locala,(ct.5311)		277.180
18005	Disponibilitati in lei ale institutiilor publice locale si ale institutiilor publice de subordonare locala, la trezorerii (ct.510+5121+5125+5151+5161 +5171+5211+528+5292+5294+5299+550+551+ 552+553+554+555+556+558+560+561+562) din care: *	10.456.602	37.104.945
18006	Fonduri externe nerambursabile preaderare		7.236
18008	Total (in baze cash)(rd.04+05)	10.456.602	37.382.125
18010	Total (in baze accrual)(rd.08+09)	10.456.602	37.382.125
18011	Excedentele cumulate ale bugetelor locale (ct.5212+5213)	57.580.277	42.080.277
18013	Total (in baze cash)(rd.11+12)	57.580.277	42.080.277
18015	Total (in baze accrual)(rd.13+14)	57.580.277	42.080.277
18022	Avansuri de trezorerie, acordate in lei (ct.542)	76.879	
18023	Alte valori (ct.532)	147.987	121.867
18032	Disponibilitati ale institutiilor publice locale si ale institutiilor de subordo- nare locala la institutiilor de credit rezidente (ct.5121+5124+5125+5131+5132 +5151+5152+5161+5162+5171+5172+550+ 5601) din care:	983.724	766.957
18033	Fonduri externe nerambursabile preaderare	99.393	78.702
18036	Total (in baze cash)(rd.32+35)	983.724	766.957
18038	Total (in baze accrual) (rd.36+37)	983.724	766.957
18051	Disponibilitati ale institutiilor publice aflate la alti rezidenti (terti) (ct.461+2678)	4.283	3.923
18052	Total (in baze cash)(rd.51)	4.283	3.923
18112	Credite pe termen scurt acordate din bugetul local institutiilor de subordonare locala,(ct.4682) (S1313)	116.854	116.854
18131	Actiuni necotate detinute de autoritatile locale la operatorii economici (ct.2602-2961)(S11)	54.236.202	55.478.333
18134	Total (la valoarea contabila neta (la valoarea de intrare mai putin ajustarile cumulate pentru pierderea de valoare)(rd.131+132+133)	54.236.202	55.478.333
18157	Creante comerciale necurente legale de livrare de bunuri si servicii de catre autoritatile locale sau de institutii subordonate acestora (ct.4112+4118+4612)		

COD	DENUMIRE INDICATORI	Sold la inceputul anului	Sold la sfarsitul perioadei
	-4912-4962). Totl (rd.158+159+160+164)		
	din care:		
18159	- de la operatori economici (S11),	13.764	13.738
18165	Creante comerciale curente legate de livrari de bunuri si servicii de catre autoritatile locale sau de institutii subordonate acestora(ct.232+234+409+4111+4118+413+418+4611-4911-4961).	13.764	13.738
	Total(rd.166+167+168+172)din care de la:		
18166	-de la populatie	12.059.227	14.637.923
18167	-de la operatori economici (S11)	10.698.847	12.755.174
18168	-de la institutiile publice, din care:	321.191	211.151
	(rd.169+170+171)		
18171	-Asigurari sociale (S1314)	1.039.189	1.671.598
181711	-din care: creantele unitatilor, sanitare cu paturi fata de Casele de Sanatate	1.039.189	1.671.598
18176	1.Creante ale bugetului local (ct.464-497). Total (rd.177+178+179+183), din care:		
18177	- de la populatie	88.973.788	125.468.006
18178	- de la operatori economici (S11)	48.463.017	56.719.572
18185	Total creante (rd.176+184)	40.510.771	68.748.434
18191	Sume de primit de la Autoritatea de Certificare si Plata, Autoritatilor de Management si Agentiile de Plati reprezentand fonduri externe nerambursabile postaderare (ct.4583.1)	88.973.788	125.468.006
18192	Sume de primit de la Autoritatea de Certificare si Plata, Autoritatilor de Management si Agentiile de Plati reprezentan fonduri de la bugetul de stat (ct.4583.2)	2.352.370	5.524.220
18194	Sume de primit de la Comisia Europeana/ alti donatori reprezentand venituri ale bugetului general consolidat-INSTRUMENTE STRUCTURALE,FONDURI PENTRU AGRICULTURA SI ALTE FONDURI (ct.4505)total din care:	872.725	2.703.847
18195	Sume de primit de la Comisia Europeana/ alti donatori-reprezentand venituri ale bugetului consolidat-INSTRUMENTE STRUCTURALE,FONDURI PENTRU AGRICULTURA SI ALTE FONDURI (ct.4505.4)	24.552	668.323
18203	1.Sume datorate tertilor reprezentand garantii si cautiuni aafiate in conturile institutiilor publice (ct.4281+462).Total (rd.204+205+206) din care:	24.552	668.323
18204	- salariatilor (S143)	708.474	328.588
18205	- operatorilor economici (S11)	181.447	228.131
18267	Credite pe termen scurt primite din	527.027	100.457

COD	DENUMIRE INDICATORI	Sold la inceputul anului	Sold la sfarsitul perioadei
	bugetul local, de catre institutiile publice de subordonare locala (ct.5195)	116.854	116.854
18268	Total(in baze cash)(rd.262+266+267+2671)	116.854	116.854
18269	Dobanzi de platit aferente creditelor pe termen scurt contractate de institutiile publice din administratia locala (ct.1682+1683+1684+1685+1687+5186). Total (rd.270+271+272+272.1), din care acordate de:		
		141.052	162.085
18271	- Alti rezidenti (S12,S124,S125)	141.052	162.085
18274	Total (dobanzi de platit)(rd.269+273)	141.052	162.085
18275	Total (in baze accrual)(cash+dobanzi)(rd.268+274)	257.906	278.939
18286	Credite pe termen lung primite, (contractate, garantate, asimilate,etc) de institutiile publice locale (ct.1622+1632+1642+16722).Total (rd.278+288+289+289.1) din care acordate de:		
		130.415.151	137.713.829
18287	- Institutii de credit rezidente (S122)	31.920.000	31.920.000
18289	- Nerezidenti (S21,S22)	95.461.942	102.760.620
182891	- Administratia centrala(S1311)Credite pe termen lung primite din venituri din privatizare de catre institutii publice din administratia locala (ct.1622)	3.033.209	3.033.209
18290	Total (in baze cash)(rd.286)	130.415.151	137.713.829
18296	Total (in baze accrual)(cash+dobanzi)(rd.290+295)	130.415.151	137.713.829
18312	Datorii comerciale necurente legale de livrari de bunuri si servicii (ct.401+403+4042+405+4622). Total (rd.313+314+318+319) din care catre:	323.224	257.910
18313	- Operatori economici (S11)	323.224	257.910
18320	Datorii comerciale curente legate de livrari de bunuri si servicii (ct.401+403+4041+405+408+419+4621). Total (rd.321+322+326+327) din care catre:	21.752.164	9.434.078
18321	-Operatori economici (S11)	21.272.481	8.873.636
18322	-Institutii publice, din care:	479.683	560.442
18324	-Administratia locala(S1313)	479.683	560.442
18331	Datoriile institutiilor publice din administratia locala catre bugete (ct.4423+431+437+4428+444+446+4481)	10.643.135	10.877.155
18332	Salariile angajatilor (ct.421+423+426+4271+4273+4281)	7.916.729	8.365.363
18333	Alte drepturi cuvenite altor categorii de persoane (ct.4272+4273+429+438)	436.144	686.360
18335	Total (rd.331+332+333+334)	18.996.008	19.928.878
18340	Datorii din operatiuni cu fonduri		

COD	DENUMIRE INDICATORI	Sold la inceputul anului	Sold la sfarsitul perioadei
18341	externe nerambursabile de la Comisia Europeana Avansuri primite de institutii publice - beneficiari finali - reprezentand prefinantare pentru proiecte finantate din fonduri externe nerambursabile postaderare (ct.4585)	4.818.927 4.818.927	4.109.268 4.109.268

Conducatorul institutiei

Conducatorul compartimentului
financiar-contabil



Situatia platilor efectuate din buget care nu reprezinta cheltuieli efective
30.09.2012

Anexa 29


pag.: 1 - lei -

COD	DENUMIREA SI SIMBOLUL CONTURILOR	SOLD LA INCEPUTUL ANULUI	SOLD LA SFARSITUL PERIOADEI
31007	3 Disponibilitati la alti rezidenti,garantii depuse la furnizori(ct.2678+461)-Total(rd.08+09)din care:	4.283	3.923
31008	-din finantare bugetara(ct.770)	4.283	3.923
31017	7 Total(rd.01+04+07+10+13+16)	4.283	3.923

Conducatorul institutiei

Conducatorul compartimentului
financiar-contabil





**Situatia sumelor evidentiata in conturi in afara bilantului
rezultate din operatiuni ce decurg din administrarea veniturilor
bugetului general consolidat**

30.09.2012

- lei -

SIMBOL CONT CONTABIL	DENUMIREA CONTULUI	COD	SOLDUL CONTULUI LA INCEPUTUL ANULUI	SOLDUL CONTULUI LA SFARSITUL PERIOADEI
8054	Inlesniri la plata creantelor bugetare	06004	1.877.129	3.008.924
8058	Creante fiscale pentru care s-a declarat starea de insolvabil tate a debitorului	06007	2.248.881	3.008.503
	TOTAL (01 la 08)	06009	4.126.010	6.017.427

Conducatorul institutiei,

Conducatorul compartimentului
financiar-contabil,



SITUATIA


platilor efectuate la titlul 56 "Proiecte cu finantare din fonduri externe nerambursabile (FEN) postaderare"

30.09.2012

Pag: 1 - lei-

Denumirea sursei de finantare	Buget de stat (s 01)	Buget local (s 02)	Bugetul asigurarilor sociale de stat (s 03)	Bugetul asigurarilor pentru somaj (s 04)	Bugetul fondului national unic de asigurari sociale de sanatate (s05)	Bugetul institutiilor publice finantate din venituri proprii si subventii (s10)	Bugetul fondurilor externe nerambursabile (s08)	Bugetul creditelor externe (s06)	Bugetul creditelor interne (s07)	Bugetul institutiilor publice si activitatilor finantate integral sau partial din venituri proprii (s20)	Bugetul institutiilor publice si activitatilor finantate integral din venituri proprii (s10)
A	01	02	03	04	05	06	07	08	09	10	11
Titlul VIII Total cheltuieli		21.563.023				426.747					
Titlul I Cheltuieli de personal		904.895									
Titlul II Bunuri si servicii		882.787									
Titlul VII Alte transferuri		188.715									
Titlul IX Asistenta sociala		90.500									
Titlul XII Active nefinanciare		19.496.126				426.747					

Conducatorul institutiei

Conducatorul compartimentului
financiar - contabili

CONTUL DE EXECUTIE AL BUGETULUI LOCAL - VENITURI
30.09.2012

Pag. 1 - lei-

Capi- tol	Sub- capi- tol	Pa- ra- graf	Gru- pa / Titlu	Ar- ti- col	Ali- ne- at	Denumire indicator	Prevederi bugetare anuale aprobrate la finele perioadei de raportare	Prevederi bugetare trimestriale cumulate	Drepturi constatate			Incasari realizate	Stingeri pe alte cai decat incasari	Drepturi constatate de incasat
									Total, din care:	din anii precedenti	din anul curent			
A						B	I	2	3=4+5	4	5	6	7	8=3-6-7
0						TOTAL JUDET GALATI								
0001	02					TOTAL VENITURI-BUGET LOCAL	405.040.000	326.339.000	454.215.545	99.739.476	354.476.069	307.180.846	3.986.498	143.048.201
0002						I. VENITURI CURENTE	374.164.000	299.160.000	418.267.031	95.369.820	322.897.211	282.200.474	2.250.384	133.816.173
0003						A. VENITURI FISCALE	307.410.000	246.271.000	306.154.942	39.013.843	267.141.099	242.539.426	1.133.670	62.481.846
0004						A1. IMPOZIT PE VENIT, PROFIT SI CASTIGURI DIN CAPITAL	122.487.000	101.776.000	97.026.181	12.798	97.013.383	97.023.548	15	2.618
0005	02					A1.1 IMPOZIT PE VENIT, PROFIT SI CASTIGURI DIN CAPITAL DE LA PERSOANE JURIDICE	1.448.000	1.448.000	1.448.115	9.369	1.438.746	1.448.114		1
0102						IMPOZIT PE PROFIT	1.448.000	1.448.000	1.448.115	9.369	1.438.746	1.448.114		1
	01					Impozit pe profit de la agentii economici	1.448.000	1.448.000	1.448.115	9.369	1.438.746	1.448.114		1
0300	02					A1.2 IMPOZIT PE VENIT, PROFIT SI CASTIGURI DIN CAPITAL DE LA PERSOANE FIZICE	121.039.000	100.328.000	95.574.671	15	95.574.656	95.574.656	15	
0302						IMPOZIT PE VENIT	3.375.000	2.535.000	2.527.045	15	2.527.030	2.527.030	15	
	18					Impozitul pe veniturile din transferul proprietatilor imobiliare din patrimoniul personal	3.375.000	2.535.000	2.527.045	15	2.527.030	2.527.030	15	
0402						COTE SI SUME DEFALCATE DIN IMPOZITUL PE VENIT	117.664.000	97.793.000	93.047.626		93.047.626	93.047.626		
0402	01					Cote defalcate din impozitul pe venit	117.474.000	97.648.000	92.903.268		92.903.268	92.903.268		
	04					Sume alocate din cotele defalcate din impozitul pe venit pentru echilibrarea bugetelor locale	190.000	145.000	144.358		144.358	144.358		
0500	02					A1.3 ALTE IMPOZITE PE VENIT, PROFIT SI CASTIGURI DIN CAPITAL			3.395	3.414	-19	778		2.617

Capi- tol	Sub- capi- tol	Pa- ra- graf	Gru- pa / Titlu	Ar- ti- col	Ali- ne- at	Denumire indicator	Prevederi bugetare anuale aprobrate la finele perioadei de raportare	Prevederi bugetare trimestriale cumulate	Drepturi constatate			Incasari realizate	Stingeri pe alte cai decat incasari	Drepturi constatate de incasat
									Total, din care:	din anii precedenti	din anul curent			
A						B	1	2	3=4+5	4	5	6	7	8=3-6-7
0502						ALTE IMPOZITE PE VENIT, PROFIT SI CASTIGURI DIN CAPITAL DE LA PERSOANE FIZICE			3.395	3.414	-19	778		2.617
0502	50					Alte impozite pe venit, profit si castiguri din capital			3.395	3.414	-19	778		2.617
0600	02					A2. IMPOZIT PE SALARII			56.885	56.885				56.885
0602						IMPOZIT PE SALARII - TOTAL			56.885	56.885				56.885
	02					Cote defalcate din impozitul pe salarii			56.885	56.885				56.885
0700						A3 IMPOZITE SI TAXE PE PROPRIETATE	52.113.000	39.913.000	91.712.770	25.775.367	65.937.403	45.518.900	852.997	45.340.873
0702						IMPOZITE SI TAXE PE PROPRIETATE	52.113.000	39.913.000	91.712.770	25.775.367	65.937.403	45.518.900	852.997	45.340.873
	01					Impozit si taxa pe cladiri	42.060.000	32.365.000	77.444.783	21.720.278	55.724.505	37.399.812	805.880	39.239.091
	01					Impozit pe cladiri de la persoane fizice	11.700.000	9.775.000	17.917.884	5.232.139	12.685.745	10.529.215	503.406	6.885.263
0702	01	02				Impozit si taxa pe cladiri de la persoane juridice	30.360.000	22.590.000	59.526.899	16.488.139	43.038.760	26.870.597	302.474	32.353.828
0702	02					Impozit si taxa pe teren	6.808.000	5.108.000	11.769.944	3.983.377	7.786.567	5.718.429	33.057	6.018.458
	01					Impozit pe terenuri de la persoane fizice	1.716.000	1.287.000	3.448.837	1.537.090	1.911.747	1.643.836	22.054	1.782.947
0702	02	02				Impozit si taxa pe teren de la persoane juridice	3.930.000	2.950.000	6.826.327	2.185.620	4.640.707	2.939.500	2.832	3.883.995
0702	02	03				Impozitul pe terenul extravilan	1.162.000	871.000	1.494.780	260.667	1.234.113	1.135.093	8.171	351.516
	03					Taxe judiciare de timbru si alte taxe de timbru	3.245.000	2.440.000	2.461.198	37.280	2.423.918	2.397.469	14.060	49.669
0702	50					Alte impozite si taxe pe proprietate			36.845	34.432	2.413	3.190		33.655
1000	02					A4 IMPOZITE SI TAXE PE BUNURI SI SERVICII	132.810.000	104.582.000	117.359.106	13.168.793	104.190.313	99.996.978	280.658	17.081.470
1102						SUME DEFALCATE DIN TVA	113.498.000	89.087.000	85.219.000		85.219.000	85.219.000		

Capi- tol	Sub- capi- tol	Pa- ra- graf	Gru- pa / Titlu	Ar- ti- col	Ali- ne- at	Denumire indicator	Prevederi bugetare anuale aprobrate la finele perioadei de raportare	Prevederi bugetare trimestriale cumulate	Drepturi constatate			Incasari realizate	Stingeri pe alte cai decat incasari	Drepturi constatate de incasat
									Total, din care:	din anii precedenti	din anul curent			
A						B	1	2	3=4+5	4	5	6	7	8=3-6-7
1102	02					Sume defalcate din taxa pe valoarea adaugata pentru finantarea cheltuiie- lilor descentralizate la nivelul comunelor,oraselor, municipiilor, sectoarelor si Municipiului Bucuresti	113.348.000	88.972.000	85.208.000		85.208.000	85.208.000		
1102	06					Sume defalcate din taxa pe valoarea adaugata pentru echilibrarea bugetelor locale	150.000	115.000	11.000		11.000	11.000		
1202						ALTE IMPOZITE SI TAXE GENERALE PE SI SERVICII	390.000	293.000	291.573	159.203	132.370	145.814	4	145.755
1202	07					Taxe hoteliere	390.000	293.000	291.573	159.203	132.370	145.814	4	145.755
1502						TAXE PE SERVICII SPECIFICE	17.000	13.000	9.147	779	8.368	7.922	519	706
	01					Impozit pe spectacole	17.000	13.000	9.147	779	8.368	7.922	519	706
1602						TAXE PE UTILIZAREA BUNURILOR, AUTORIZAREA UTILIZARII BUNURILOR SAU PE DESFASURAREA DE ACTIVITATI	18.905.000	15.189.000	31.839.386	13.008.811	18.830.575	14.624.242	280.135	16.935.009
1602	02					Impozit pe mijloacele de transport	14.290.000	11.720.000	28.123.319	12.294.832	15.828.487	11.760.543	276.932	16.085.844
	01					Impozit pe mijloacele de transport detinute de persoane fizice*)	8.005.000	7.005.000	17.526.186	8.087.836	9.438.350	6.821.908	165.629	10.538.649
1602	02	02				Impozit pe mijloace de transport detinute persoane de juridice*)	6.285.000	4.715.000	10.597.133	4.206.996	6.390.137	4.938.635	111.303	5.547.195
1602	03					Taxe si tarife pentru eliberarea de licente si autorizatii de functionare	4.300.000	3.225.000	3.286.346	582.601	2.703.745	2.609.213	3.203	673.930
1602	50					Alte taxe pe utilizarea bunurilor, autorizarea utilizarii bunurilor sau pe desfasurare de activitati	315.000	244.000	429.721	131.378	298.343	254.486		175.235

Capi- tol	Sub- capi- tol	Pa- ra- graf	Gru- pa / Titlu	Ar- ti- col	Ali- ne- at	Denumire indicator	Prevederi bugetare anuale aprobrate la finele perioadei de raportare	Prevederi bugetare trimestriale cumulate	Drepturi constatate			Incasari realizate	Stingeri pe alte cai decat incasari	Drepturi constatate de incasat
									Total, din care:	din anii precedenti	din anul curent			
A						B	1	2	3=4+5	4	5	6	7	8=3-6-7
							66.754.000	52.889.000	112.112.089	56.355.977	55.756.112	39.661.048	1.116.714	71.334.327
2900	02					C. VENITURI NEFISCALE	18.064.000	13.676.000	29.690.481	11.784.535	17.905.946	13.776.770	998	15.912.713
3000						C1. VENITURI DIN PROPRIETATE	18.064.000	13.676.000	29.546.297	11.662.014	17.884.283	13.776.140	998	15.769.159
3002						VENITURI DIN PROPRIETATE								
	01					Varsaminte din profitul net al regiilor autonome, societatiilor si companiilor nationale	731.000	552.000	512.350		512.350	512.350		15.572.595
3002	05					Venituri din concesiuni si inchirieri	16.650.000	12.542.000	28.301.264	11.023.916	17.277.348	12.728.669		196.564
	08					Venituri din dividende	683.000	582.000	732.683	638.098	94.585	535.121	998	196.564
	02					Venituri din dividende de la alti platitori	683.000	582.000	732.683	638.098	94.585	535.121	998	196.564
3102						VENITURI DIN DOBANZI			144.184	122.521	21.663	630		143.554
	03					Alte venituri din dobanzi			144.184	122.521	21.663	630		143.554
3300	02					C2. VANZARI DE BUNURI SI SERVICII	48.690.000	39.213.000	82.421.608	44.571.442	37.850.166	25.884.278	1.115.716	55.421.614
3302						VENITURI DIN PRESTARI DE SERVICII SI ALTE ACTIVITATI	1.150.000	884.000	1.216.716	254.381	962.335	956.964	350	259.402
3302	08					Venituri din prestari de servicii	295.000	225.000	248.884		248.884	248.884		
	10					Contributia parintilor sau sustinatorilor legali pentru intretinerea copiilor in crese	155.000	118.000	118.651		118.651	118.650	1	
3302	12					Contributia persoanelor beneficiare ale cantinelor de ajutor social	700.000	541.000	589.380		589.380	589.380		
3302	28					Venituri din recuperarea cheltuielilor de judecata, imputatii si despagubiri			259.801	254.381	5.420	50	349	259.402
3402						VENITURI DIN TAXE ADMINISTRATIVE, ELIBERARI PERMISE	1.620.000	1.215.000	1.070.919		1.070.919	1.070.915		4
3402	02					Taxe extrajudiciare de timbru	1.620.000	1.215.000	1.070.919		1.070.919	1.070.915		4

Capi- tol	Sub- capi- tol	Pa- ra- graf	Gru- pa / Titlu	Ar- ti- col	Ali- ne- at	Denumire indicator	Prevederi bugetare anuale aprobrate la finele perioadei de raportare	Prevederi bugetare trimestriale cumulate	Drepturi constatate			Incasari realizate	Stingeri pe alte cai decat incasari	Drepturi constatate de incasat
									Total, din care:	din anii precedenti	din anul curent			
A						B	1	2	3=4+5	4	5	6	7	8=3-6-7
3502						AMENZI, PENALITATI SI CONFISCARI	6.000.000	4.500.000	33.035.202	24.959.254	8.075.948	4.765.180	976.877	27.293.145
	01					Venituri din amenzi si alte sanctiuni aplicate potrivit dispozitiilor legale	6.000.000	4.500.000	33.019.785	24.943.837	8.075.948	4.765.180	976.877	27.277.728
3502	02					Penalitati pentru nedepunere sau depunere cu intarziere declaratiei de impozite si taxe			11.308	11.308				11.308
3502	03					Incasari din valorificarea bunurilor confiscate, abandonate si alte sume constatate odata cu confiscarea potrivit legii			4.109	4.109				4.109
3602						DIVERSE VENITURI	39.920.000	32.614.000	47.090.089	19.357.807	27.732.282	19.082.537	138.489	27.869.063
	01					Venituri din aplicarea prescriptiei extinctive	50.000	39.000	12.263		12.263	12.263		
3602	05					Varsaminte din veniturile si/sau disponibilitatile institutiilor publice	18.000	18.000	18.515		18.515	18.515		
3602	06					Taxe speciale	15.738.000	11.804.000	17.927.229	6.319.554	11.607.675	9.602.074	40.134	8.285.021
	07					Varsaminte din amortizarea mijloacelor fixe	1.400.000	1.050.000	706.565	76.478	630.087	643.419		63.146
3602	50					Alte venituri	22.714.000	19.703.000	28.425.517	12.961.775	15.463.742	8.806.266	98.355	19.520.896
3702						TRANSFERURI VOLUNTARE, ALTELE DECAT SUBVENTIILE			8.682		8.682	8.682		
3702	01					Donatii si sponsorizari			8.682		8.682	8.682		
	03					Varsaminte din sectiunea de functionare pentru finantarea sectiunii de dezvoltare a bugetului local(cu semnul minus)	-46.246.000	-36.250.000	-35.730.000		-35.730.000	-35.730.000		
3702	04					Varsaminte din sectiunea de functionare	46.246.000	36.250.000	35.730.000		35.730.000	35.730.000		

Capi- tol	Sub- capi- tol	Pa- ra- graf	Gru- pa / Titlu	Ar- ti- col	Ali- ne- at	Denumire indicator	Prevederi bugetare anuale aprobrate la finele perioadei de raportare	Prevederi bugetare trimestriale cumulate	Drepturi constatate			Incasari realizate	Stingeri pe alte cai decat incasari	Drepturi constatate de incasat
									Total, din care:	din anii precedenti	din anul curent			
A						B	1	2	3=4+5	4	5	6	7	8=3-6-7
3900	02					II. VENITURI DIN CAPITAL	1.272.000	1.054.000	1.980.588	1.144.561	836.027	976.627		1.003.961
3902						VENITURI DIN VALORIFICAREA UNOR	1.272.000	1.054.000	1.980.588	1.144.561	836.027	976.627		1.003.961
	01					Venituri din valorificarea unor bunuri ale institutiilor publice	83.000	83.000	83.121		83.121	83.121		
3902	03					Venituri din vanzarea locuintelor construite din fondurile statului	505.000	380.000	194.746		194.746	194.746		
3902	07					Venituri din vanzarea unor bunuri aparținind domeniului privat al statului sau al unitatilor administrativ- teritoriale	384.000	366.000	496.411		496.411	496.411		
3902	10					Depozite speciale pentru constructii de locuinte	300.000	225.000	1.206.310	1.144.561	61.749	202.349		1.003.961
4000	02					III OPERATIUNI FINANCIARE	116.000	87.000	15.500.000		15.500.000	15.500.000		
4002						INCASARI DIN RAMBURSAREA IMPRUMUTURILOR ACORDATE	116.000	87.000	15.500.000		15.500.000	15.500.000		
4002	06					Incasari din rambursarea imprumuturilor pentru infiintarea unor institutii si servicii publice de interes local sau a unor activitati finantate integral din venituri proprii	116.000	87.000						
4002	11					Sume din excedentul anului precedent pentru acoperirea golurilor temporare de casa ale sectiunii de functionare			10.000.000		10.000.000	10.000.000		
4002	14					Sume din excedentul bugetului local utilizate pentru finantarea cheltuielilor sectiunii de dezvoltare			5.500.000		5.500.000	5.500.000		

Capi- tol	Sub- capi- tol	Pa- ra- graf	Gru- pa / Titlu	Ar- ti- col	Ali- ne- at	Denumire indicator	Prevederi bugetare anuale aprobrate la finele perioadei de raportare	Prevederi bugetare trimestriale cumulate	Drepturi constatate			Incasari realizate	Stingeri pe alte cai decat incasari	Drepturi constatate de incasat
									Total, din care:	din anii precedenti	din anul curent			
A						B	1	2	3=4+5	4	5	6	7	8=3-6-7
4502	01	02				efectuate in anul curent	11.238.000	10.306.000	6.888.796	305.249	6.583.547	789.742	1.227.369	4.871.685
						Sume primite in contul platilor								
4502	01	03				efectuate in anii anteriori	1.860.000	1.672.000	2.168.981	1.273.482	895.499	1.934.698	207.063	27.220
						Prefinantare	4.046.000	3.528.000	573.120		573.120	573.120		
		02				Fondul Social European	1.754.000	1.237.000	1.341.150	773.639	567.511	680.718	35.117	625.315
		01				Sume primite in contul platilor								
						efectuate in anul curent	787.000	402.000	1.088.950		1.088.950	576.210	35.117	477.623
4502	02	02				Sume primite in contul platilor								
						efectuate in anii anteriori	861.000	755.000	147.692	773.639	-625.947			147.692
4502	02	03				Prefinantare	106.000	80.000	104.508		104.508	104.508		

Conducatorul institutiei,

Conducatorul compartimentului
financiar-contabil

CONTUL DE EXECUTIE AL BUGETULUI LOCAL - CHELTUIELI

30.09.2012

Pag. 1 - lei-

Capi- tol	Sub- capi- tol	Pa- ra- graf	Gru- pa / Titlu	Ar- ti- col	Ali- ne- at	Denumire indicator	Credite de angajament	Credite bugetare		Angajamente bugetare	Angajamente legale	Plati efectuate	Angajamente legale de platit	Cheltuieli efective
								anuale aprobrate la finele perioadei de raportare	trimestriale cumulate					
A						B	1	2	3	4	5	6	7=5-6	8
0						TOTAL JUDET GALATI								
5002						TOTAL CHELTUIELI	683.515.900	440.991.000	357.488.000	366.160.799	366.160.799	281.502.901	84.657.898	280.102.335
5100	02					Partea I-a SERVICII PUBLICE GENERALE		45.640.000	31.253.000	24.500.233	24.500.233	17.268.680	7.231.553	17.286.899
5102						AUTORITATI PUBLICE SI ACTIUNI EXTERNE		34.697.000	25.879.000	16.011.413	16.011.413	12.560.674	3.450.739	12.553.711
	01					Autoritati executive si legislative		34.697.000	25.879.000	16.011.413	16.011.413	12.560.674	3.450.739	12.553.711
	03					Autoritati executive		34.697.000	25.879.000	16.011.413	16.011.413	12.560.674	3.450.739	12.553.711
5402						ALTE SERVICII PUBLICE GENERALE		4.295.000	2.114.000	1.988.390	1.988.390	1.605.580	382.810	1.630.781
	05					Fond de rezerva bugetara la dispozitia autoritatilor locale		2.170.000						
5402	10					Servicii publice comunitare de evidenta a persoanelor		975.000	964.000	958.520	958.520	745.564	212.956	746.963
5402	50					Alte servicii publice generale		1.150.000	1.150.000	1.029.870	1.029.870	860.016	169.854	883.818
5502						TRANZACTII PRIVIND DATORIA PUBLICA SI IMPRUMUTURI		6.648.000	3.260.000	6.500.430	6.500.430	3.102.426	3.398.004	3.102.407
6000	02					Partea II-a APARARE, ORDINE PUBLICA SI SIGURANTA NATIONALA		8.565.000	7.672.000	8.540.487	8.540.487	7.269.091	1.271.396	7.269.078
6102						ORDINE PUBLICA SI SIGURANTA NATIONALA		8.565.000	7.672.000	8.540.487	8.540.487	7.269.091	1.271.396	7.269.078
	03					Ordine publica		8.091.000	7.296.000	8.091.000	8.091.000	6.996.000	1.095.000	6.996.000
	04					Politie comunitara		8.091.000	7.296.000	8.091.000	8.091.000	6.996.000	1.095.000	6.996.000
	05					Protectie civila si protectia contra incendiilor (protectie civila nonmilitara)		474.000	376.000	449.487	449.487	273.091	176.396	273.078
6500	02					Partea III-a CHELTUIELI SOCIAL-CULTURALE	50.987.900	201.857.000	166.839.000	183.817.682	183.817.682	144.133.635	39.684.047	150.652.908
6502						INVATAMANT	19.780.000	123.615.000	101.905.000	116.195.356	116.195.356	95.896.739	20.298.617	103.936.219
	03					Invatamant prescolar si primar		30.219.000	24.079.000	28.505.883	28.505.883	22.813.445	5.692.438	22.723.251
	01					Invatamant prescolar		21.476.000	17.009.000	20.077.227	20.077.227	15.828.038	4.249.189	15.662.597

Capi- tol	Sub- capi- tol	Pa- ra- graf	Gru- pa / Titlu	Ar- ti- col	Ali- ne- at	Denumire indicator	Credite de angajament	Credite bugetare		Angajamente bugetare	Angajamente legale	Plati efectuate	Angajamente legale de platit	Cheltuieli efective
								anuale aprobrate la finele perioadei de raportare	trimestriale cumulate					
A						B	1	2	3	4	5	6	7=5-6	8
6502	02					Invatamant primar		8.743.000	7.070.000	8.428.656	8.428.656	6.985.407	1.443.249	7.060.654
	04					Invatamant secundar	19.780.000	92.579.000	77.176.000	86.923.265	86.923.265	72.458.998	14.464.267	80.616.900
	01					Invatamant secundar inferior	4.382.000	36.932.000	31.327.000	35.046.012	35.046.012	29.415.777	5.630.235	31.973.091
	02					Invatamant secundar superior	15.398.000	55.432.000	45.653.000	51.664.253	51.664.253	42.847.221	8.817.032	48.447.809
	03					Invatamant profesional		215.000	196.000	213.000	213.000	196.000	17.000	196.000
	05					Invatamant postliceal		817.000	650.000	766.208	766.208	624.296	141.912	596.068
6602						SANATATE		9.342.000	8.673.000	9.161.500	9.161.500	6.422.298	2.739.202	7.075.780
	06					Servicii medicale in unitati sanitare cu paturi		6.080.000	5.782.000	6.080.000	6.080.000	3.917.772	2.162.228	4.507.300
6602	06	01				Spitale generale		5.929.000	5.644.000	5.929.000	5.929.000	3.800.722	2.128.278	4.390.250
		03				Unitati medico-sociale		151.000	138.000	151.000	151.000	117.050	33.950	117.050
		08				Servicii de sanatate publica		3.262.000	2.891.000	3.081.500	3.081.500	2.504.526	576.974	2.568.480
6702						CULTURA, RECREERE SI RELIGIE	27.901.900	36.591.000	30.864.000	30.882.781	30.882.781	21.531.729	9.351.052	21.645.410
	03					Servicii culturale		8.866.000	7.338.000	8.782.261	8.782.261	6.503.453	2.278.808	6.494.212
	04					Instituti publice de spectacole si concerte		8.773.000	7.245.000	8.752.705	8.752.705	6.473.897	2.278.808	6.494.192
6702	03	12				Consolidarea si restaurarea monumentelor istorice		93.000	93.000	29.556	29.556	29.556		
6702	03	30				Alte servicii culturale								20
	05					Servicii recreative si sportive	27.901.900	19.670.000	16.840.000	14.132.633	14.132.633	11.867.326	2.265.307	12.713.753
	03					Intretinere gradini publice, parcuri zone verzi, baze sportive si de agrement	27.901.900	19.670.000	16.840.000	14.132.633	14.132.633	11.867.326	2.265.307	12.713.753
6702	06					Servicii religioase		1.300.000	1.045.000	1.300.000	1.300.000	448.564	851.436	389.012
	50					Alte servicii in domeniile culturii, recreerii si religiei		6.755.000	5.641.000	6.667.887	6.667.887	2.712.386	3.955.501	2.048.433
6802						ASIGURARI SI ASISTENTA SOCIALA	3.306.000	32.309.000	25.397.000	27.578.045	27.578.045	20.282.869	7.295.176	17.995.499

Capi- tol	Sub- capi- tol	Pa- ra- graf	Gru- pa / Titlu	Ar- fi- col	Ali- ne- at	Denumire indicator	Credite de angajament	Credite bugetare		Angajamente bugetare	Angajamente legale	Plati efectuate	Angajamente legale de platit	Cheltuieli efective
								anuale aprobrate la finele perioadei de raportare	trimestriale cumulate					
A						B	1	2	3	4	5	6	7=5-6	8
6802	04					Asistenta acordata persoanelor in varsta	124.000	4.157.000	3.530.000	2.773.406	2.773.406	2.223.242	550.164	1.904.997
	05					Asistenta sociala in caz de boli si invaliditati		13.657.000	9.737.000	13.548.406	13.548.406	8.787.578	4.760.828	8.865.051
6802	05	02				Asistenta sociala in caz de invaliditate		13.657.000	9.737.000	13.548.406	13.548.406	8.787.578	4.760.828	8.865.051
	06					Asistenta sociala pentru familie si copii	732.000	3.118.000	2.517.000	1.994.509	1.994.509	1.749.829	244.680	1.173.71
6802	11					Crese		748.000	704.000	711.517	711.517	631.265	80.252	637.954
	12					Unitati de asistenta medico-sociale		920.000	873.000	920.000	920.000	676.241	243.759	676.241
	15					Prevenirea excluderii sociale		4.006.000	3.169.000	3.164.172	3.164.172	2.622.986	541.186	2.355.390
	01					Ajutor social		840.000	389.000	840.000	840.000	361.319	478.681	309.446
	02					Cantine de ajutor social		3.166.000	2.780.000	2.324.172	2.324.172	2.261.667	62.505	2.045.944
	50					Alte cheltuieli in domeniul asigurarilor si asistentei sociale	2.450.000	5.703.000	4.867.000	4.466.035	4.466.035	3.591.728	874.307	3.438.495
7000	02					Partea IV-a SERVICII SI DEZVOLTARE PUBLICA, LOCUINTE, MEDIU SI APE	12.464.000	71.932.000	53.151.000	54.843.919	54.843.919	34.237.522	20.606.397	31.260.909
7002						LOCUINTE, SERVICII SI DEZVOLTARE	4.928.000	36.748.000	29.016.000	28.520.661	28.520.661	20.115.388	8.405.273	18.090.622
	03					Locuinte	26.000	2.740.000	1.372.000	1.643.297	1.643.297	1.101.365	541.932	7.812.561
	01					Dezvoltarea sistemului de locuinte								2.187.818
	30					Alte cheltuieli in domeniul locuintelor	26.000	2.740.000	1.372.000	1.643.297	1.643.297	1.101.365	541.932	5.624.743
	05					Alimentare cu apa si amenajari hidrotehnice	760.000	607.000	400.000	474.845	474.845	6.077	468.768	303.622
	01					Alimentare cu apa	760.000	607.000	400.000	474.845	474.845	6.077	468.768	303.622
	06					Iluminat public si electrificari rurale	705.000	12.494.000	10.513.000	10.318.728	10.318.728	10.029.679	289.049	4.103.370
	50					Alte servicii in domeniile locuintelor, serviciilor si dezvoltarii comunale	3.437.000	20.907.000	16.731.000	16.083.791	16.083.791	8.978.267	7.105.524	5.871.069
7402						PROTECTIA MEDIULUI	7.536.000	35.184.000	24.135.000	26.323.258	26.323.258	14.122.134	12.201.124	13.170.287
	05					Salubritate si gestiunea deseurilor	85.000	25.700.000	16.530.000	17.947.825	17.947.825	11.733.816	6.214.009	12.278.055

Capi- tol	Sub- capi- tol	Pa- ra- graf	Gru- pa / Titlu	Ar- ti- col	Ali- ne- at	Denumire indicator	Credite de angajament	Credite bugetare		Angajamente bugetare	Angajamente legale	Plati efectuate	Angajamente legale de platit	Cheltuieli efective
								anuale aprobat la finele perioadei de raportare	trimestriale cumulate					
								1	2					
A						B	1	2	3	4	5	6	7=5-6	8
7402	01					Salubritate		6.000.000	4.662.000	5.554.082	5.554.082	4.509.957	1.044.125	4.601.860
	02					Colectarea, tratarea si distrugerea deseurilor	85.000	19.700.000	11.868.000	12.393.743	12.393.743	7.223.859	5.169.884	7.676.195
7402	06					Canalizarea si tratarea apelor reziduale	7.451.000	9.484.000	7.605.000	8.375.433	8.375.433	2.388.318	5.987.115	892.232
8000	02					Partea V-a ACTIUNI ECONOMICE	620.064.000	112.997.000	98.573.000	94.458.478	94.458.478	78.593.973	15.864.505	73.632.541
8102						COMBUSTIBILI SI ENERGIE	426.184.000	36.503.000	33.622.000	31.202.713	31.202.713	28.278.437	2.924.276	42.557.623
	06					Energie termica	426.184.000	36.503.000	33.622.000	31.202.713	31.202.713	28.278.437	2.924.276	42.557.623
8402						TRANSPORTURI	193.880.000	75.794.000	64.251.000	63.023.134	63.023.134	50.082.905	12.940.229	31.074.918
	03					Transport rutier	193.880.000	75.794.000	64.251.000	63.023.134	63.023.134	50.082.905	12.940.229	31.074.918
	02					Transport in comun		35.650.000	32.170.000	35.010.000	35.010.000	28.113.600	6.896.400	20.733.600
	03					Strazi	193.880.000	40.144.000	32.081.000	28.013.134	28.013.134	21.969.305	6.043.829	10.341.318
8702						ALTE ACTIUNI ECONOMICE		700.000	700.000	232.631	232.631	232.631		
	03					Zone libere		700.000	700.000	232.631	232.631	232.631		

DETALIEREA CHELTUIELILOR

- buget local -

30.09.2012

Pag. 5 - lei-

Capi- tol	Sub- capi- tol	Pa- ra- graf	Gru- pa / Titlu	Ar- ti- col	Ali- ne- at	Denumire indicator	Credite de angajament	Credite bugetare		Angajamente bugetare	Angajamente legale	Plati efectuate	Angajamente legale de platit	Cheltuieli efective
								anuale aprobrate la finele perioadei de raportare	trimestriale cumulate					
A						B	1	2	3	4	5	6	7=5-6	8
0						TOTAL JUDET GALATI								
5002						TOTAL CHELTUIELI	683.515.900	440.991.000	357.488.000	366.160.799	366.160.799	281.502.901	84.657.898	280.102.335
						01 CHELTUIELI CURENTE	63.822.000	355.502.000	290.695.000	315.563.288	315.563.288	253.616.435	61.946.853	222.482.906
						10 TITLUL I CHELTUIELI DE PERSONAL		116.856.000	93.929.000	116.856.000	116.856.000	91.413.978	25.442.022	91.883.632
						10 01 Cheltuieli salariale in bani		90.842.100	73.641.100	90.842.100	90.842.100	72.014.769	18.827.331	72.246.441
						10 01 01 Salarii de baza		74.688.100	62.540.200	74.688.100	74.688.100	61.700.361	12.987.739	61.626.176
						10 01 05 Sporuri pentru conditii de munca		1.446.900	744.300	1.446.900	1.446.900	573.176	873.724	513.566
						10 01 06 Alte sporuri		1.643.600	907.000	1.643.600	1.643.600	814.360	829.240	858.279
						10 01 10 Fond pentru posturi ocupate prin cumul		342.700	184.400	342.700	342.700	176.808	165.892	164.284
						10 01 11 Fond aferent platii cu ora		4.613.100	3.238.000	4.613.100	4.613.100	3.169.722	1.443.378	2.969.506
						10 01 12 Indemnizatii platite unor persoane din afara unitatii		1.227.000	810.000	1.227.000	1.227.000	691.901	535.099	688.121
						10 01 13 Indemnizatii de delegare		151.400	113.900	151.400	151.400	8.273	143.127	8.234
						10 01 30 Alte drepturi salariale in bani		6.729.300	5.103.300	6.729.300	6.729.300	4.880.168	1.849.132	5.418.275
						10 03 Contributii		26.013.900	20.287.900	26.013.900	26.013.900	19.399.209	6.614.691	19.637.191
						10 03 01 Contributii de asigurari sociale de stat		19.195.700	15.196.900	19.195.700	19.195.700	14.735.879	4.459.821	14.864.403
						10 03 02 Contributii de asigurari de somaj		587.300	418.300	587.300	587.300	370.583	216.717	346.735
						10 03 03 Contributii de asigurari sociale de sanatate		5.000.100	3.814.900	5.000.100	5.000.100	3.713.241	1.286.859	3.739.071
						10 03 04 Contributii de asigurari pentru accidente de munca si boli profesionale		332.300	216.800	332.300	332.300	165.785	166.515	161.877
						10 03 06 Contributii pentru concedii si indemnizatii		898.500	641.000	898.500	898.500	413.721	484.779	525.105
						20 TITLUL II BUNURI SI SERVICII		91.438.000	72.185.000	65.873.576	65.873.576	54.234.560	11.639.016	50.250.281
						20 01 Bunuri si servicii		63.578.300	50.145.900	47.252.479	47.252.479	42.018.769	5.233.710	41.095.144

Capi- tol	Sub- capi- tol	Pa- ra- graf	Gru- pa / Titlu	Ar- ti- col	Ali- ne- at	Denumire indicator	Credite de angajament	Credite bugetare		Angajamente bugetare	Angajamente legale	Plati efectuate	Angajamente legale de platit	Cheltuieli efective
								anuale aprobrate la finele perioadei de raportare	trimestriale cumulate					
A						B	1	2	3	4	5	6	7=5-6	8
			20	01	01	Furnituri de birou		452.500	356.800	317.752	317.752	276.585	41.167	292.938
			20	01	02	Materiale pentru curatenie		1.114.500	814.500	733.049	733.049	713.791	19.258	762.637
			20	01	03	Incalzit, iluminat si forta motrica		11.356.100	9.986.800	9.460.811	9.460.811	9.375.186	85.625	9.013.875
			20	01	04	Apa, canal si salubritate		2.698.700	2.087.800	1.856.647	1.856.647	1.820.931	35.716	1.797.491
			20	01	05	Carburanti si lubrifianti		363.200	309.000	254.209	254.209	250.622	3.587	248.369
			20	01	06	Piese de schimb		141.200	115.100	79.524	79.524	76.601	2.923	59.678
			20	01	07	Transport		1.575.500	1.058.000	1.529.640	1.529.640	694.704	834.936	693.908
			20	01	08	Posta, telecomunicatii, radio, tv, internet		1.442.900	1.113.900	1.054.076	1.054.076	1.035.539	18.537	1.011.515
			20	01	09	Materiale si prestari de servicii cu caracter functional		40.920.000	31.354.100	29.218.469	29.218.469	25.168.597	4.049.872	24.417.243
			20	01	30	Alte bunuri si servicii pentru intretinere si functionare		3.513.700	2.949.900	2.748.302	2.748.302	2.606.213	142.089	2.797.490
			20	02		Reparatii curente		13.950.000	12.091.400	8.175.307	8.175.307	5.182.301	2.993.006	3.845.517
			20	03		Hrana		3.038.000	2.700.300	2.224.364	2.224.364	2.224.214	150	2.085.824
			20	03	01	Hrana pentru oameni		3.038.000	2.700.300	2.224.364	2.224.364	2.224.214	150	2.085.824
			20	04		Medicamente si materiale sanitare		138.000	125.700	61.094	61.094	58.990	2.104	60.028
			20	04	01	Medicamente		66.000	59.000	40.635	40.635	40.619	16	39.439
			20	04	02	Materiale sanitare		60.000	57.300	12.298	12.298	11.210	1.088	13.123
			20	04	04	Dezinfectanti		12.000	9.400	8.161	8.161	7.161	1.000	7.466
			20	05		Bunuri de natura obiectelor de inventar		4.816.400	2.240.500	4.208.951	4.208.951	991.151	3.217.800	136.354
			20	05	01	Uniforme si echipament		29.000	15.500	6.021	6.021	6.021		575
			20	05	03	Lenjerie si accesorii de pat		82.000	60.500	46.924	46.924	46.924		
			20	05	30	Alte obiecte de inventar		4.705.400	2.164.500	4.156.006	4.156.006	938.206	3.217.800	135.779
			20	06		Deplasari, detasari, transferari		204.500	190.250	156.086	156.086	151.552	4.534	151.552
			20	06	01	Deplasari interne, detasari, transferari		168.500	155.500	134.648	134.648	131.682	2.966	131.219

Capi- tol	Sub- capi- tol	Pa- ra- graf	Gru- pa / Titlu	Ar- ti- col	Ali- ne- at	Denumire indicator	Credite de angajament	Credite bugetare		Angajamente bugetare	Angajamente legale	Plati efectuate	Angajamente legale de platit	Cheltuieli efective
								anuale aprobrate la finele perioadei de raportare	trimestriale cumulate					
A						B	1	2	3	4	5	6	7=5-6	8
			20	06	02	Deplasari in strainatate		36.000	34.750	21.438	21.438	19.870	1.568	20.333
			20	11		Carti, publicatii si materiale documentare		68.400	38.700	15.474	15.474	14.422	1.052	10.939
			20	12		Consultanta si expertiza		2.000	1.000					
			20	13		Pregatire profesionala		172.000	98.200	70.295	70.295	65.205	5.090	65.505
			20	14		Protectia muncii		119.600	79.100	45.077	45.077	41.394	3.683	33.513
			20	24		Comisioane si alte costuri aferente imprumuturilor		250.000	110.000	102.430	102.430	101.930	500	101.910
			20	24	02	Comisioane si alte costuri aferente imprumuturilor interne		250.000	110.000	102.430	102.430	101.930	500	101.910
			20	30		Alte cheltuieli		5.100.800	4.363.950	3.562.019	3.562.019	3.384.632	177.387	2.663.995
			20	30	01	Reclama si publicitate		81.000	61.000	44.812	44.812	27.461	17.351	27.461
			20	30	02	Protocol si reprezentare		31.000	36.000	10.249	10.249	10.199	50	8.861
			20	30	04	Chirii		1.507.000	1.407.300	1.127.880	1.127.880	1.127.880		1.127.880
			20	30	30	Alte cheltuieli cu bunuri si servicii		3.481.800	2.859.650	2.379.078	2.379.078	2.219.092	159.986	1.499.793
			30			TITLUL III DOBANZI		6.398.000	3.150.000	6.398.000	6.398.000	3.000.496	3.397.504	3.000.497
			30	01		Dobanzi aferente datoriei publice interne		6.398.000	3.150.000	6.398.000	6.398.000	3.000.496	3.397.504	3.000.497
			30	01	01	Dobanzi aferente datoriei publice interne directe		6.398.000	3.150.000	6.398.000	6.398.000	3.000.496	3.397.504	3.000.497
			40			TITLUL IV SUBVENTII		59.600.000	55.313.000	59.600.000	59.600.000	52.711.382	6.888.618	40.943.596
			40	03		Subventii pentru acoperirea diferentelor de pret si tarif		56.697.000	52.410.000	56.697.000	56.697.000	49.809.349	6.887.651	40.943.596
			40	20		Subventii pentru compensarea cresterilor neprevizionate ale preturilor la combustibili		2.903.000	2.903.000	2.903.000	2.903.000	2.902.033	967	
			50			TITLUL V FONDURI DE REZERVA		2.170.000						

Capi- tol	Sub- capi- tol	Pa- ra- graf	Gru- pa / Titlu	Ar- ti- col	Ali- ne- at	Denumire indicator	Credite de angajament	Credite bugetare		Angajamente bugetare	Angajamente legale	Plati efectuate	Angajamente legale de platit	Cheltuieli efective
								anuale aprobate la finele perioadei de raportare	trimestriale cumulate					
A						B	1	2	3	4	5	6	7=5-6	8
			50	04		Fond de rezerva bugetara la dispozitia autoritatilor locale		2.170.000						
			51			TITLUL VI. TRANSFERURI INTRE UNITATI ALE ADMINISTRATIEI PUBLICE		26.497.000	23.461.000	26.497.000	26.497.000	20.167.041	6.329.959	20.167.041
			51	01		Transferuri curente		24.029.000	21.028.000	24.029.000	24.029.000	19.565.775	4.463.225	19.565.775
			51	01	01	Transferuri catre institutii publice		18.951.000	16.295.000	18.951.000	18.951.000	15.262.638	3.688.362	15.262.638
			51	01	24	Transferuri din bugetele consiliilor locale si judetene pentru acordarea unor ajutoare catre unitatile administrativ-teritoriale in situatii de extrema dificultate		200.000	200.000	200.000	200.000	200.000		200.000
			51	01	39	Transferuri din bugetele consiliilor locale si judetene pentru finantarea unitatilor de asistenta medico-sociale		903.000	843.000	903.000	903.000	723.939	179.061	723.939
			51	01	46	Transferuri din bugetele locale pentru finantarea cheltuielilor curente din domeniul sanatatii		3.975.000	3.690.000	3.975.000	3.975.000	3.379.198	595.802	3.379.198
			51	02		Transferuri de capital		2.468.000	2.433.000	2.468.000	2.468.000	601.266	1.866.734	601.266
			51	02	28	Transferuri din bugetele locale pentru finantarea cheltuielilor de capital din domeniul sanatatii		1.954.000	1.954.000	1.954.000	1.954.000	421.524	1.532.476	421.524
			51	02	29	Alte transferuri de capital catre institutii publice		514.000	479.000	514.000	514.000	179.742	334.258	179.742
			55			TITLUL VII ALTE TRANSFERURI		2.543.000	2.318.000	2.543.000	2.543.000	987.832	1.555.168	987.832
			55	01		A. Transferuri interne		2.543.000	2.318.000	2.543.000	2.543.000	987.832	1.555.168	987.832
			55	01	09	Programe ISPA		500.000	375.000	500.000	500.000		500.000	

Capi- tol	Sub- capi- tol	Pa- ra- graf	Gru- pa / Titlu	Ar- ti- col	Ali- ne- at	Denumire indicator	Credite de angajament	Credite bugetare		Angajamente bugetare	Angajamente legale	Plati efectuate	Angajamente legale de platit	Cheltuieli efective
								anuale aprobrate la finele perioadei de raportare	trimestriale cumulate					
A						B	1	2	3	4	5	6	7=5-6	8
			55	01	18	Alte transferuri curente interne		2.043.000	1.943.000	2.043.000	2.043.000	987.832	1.055.168	987.832
			56			TITLUL VIII PROIECTE CU FINANTARE DIN FONDURI EXTERNE NERAMBURSABILE (FEN)								
						POSTADERARE	63.822.000	33.558.000	27.039.000	21.563.023	21.563.023	21.563.023		6.572.165
			56	01		Programe din Fondul European de Dezvoltare Regionala (FEDR)	63.822.000	31.433.000	25.297.000	19.872.942	19.872.942	19.872.942		5.011.203
			56	01	01	Finantarea nationala*)		4.923.000	3.916.000	3.111.298	3.111.298	3.111.298		1.146.914
			56	01	02	Finantarea externa nerambursabila	63.822.000	18.958.000	15.250.000	12.639.956	12.639.956	12.639.956		3.033.610
			56	01	03	Cheltuieli neeligibile*)		7.552.000	6.131.000	4.121.688	4.121.688	4.121.688		830.679
			56	02		Programe din Fondul Social European (FSE)		2.002.000	1.619.000	1.583.516	1.583.516	1.583.516		1.444.168
			56	02	01	Finantarea nationala*)		345.000	187.400	183.623	183.623	183.623		162.309
			56	02	02	Finantarea externa nerambursabila		1.541.000	1.371.800	1.345.976	1.345.976	1.345.976		1.235.752
			56	02	03	Cheltuieli neeligibile*)		116.000	59.800	53.917	53.917	53.917		46.107
			56	08		Programe Instrumentul European de Vecinatate si Parteneriat(ENP)		123.000	123.000	106.565	106.565	106.565		116.794
			56	08	01	Finantare nationala		12.000	12.000	10.459	10.459	10.459		11.144
			56	08	02	Finantarea externa nerambursabila		107.000	107.000	93.815	93.815	93.815		100.202
			56	08	03	Cheltuieli neeligibile		4.000	4.000	2.291	2.291	2.291		5.448
			57			TITLUL VIII ASISTENTA SOCIALA		6.195.000	4.848.000	6.195.000	6.195.000	4.778.717	1.416.283	4.792.997
			57	02		Ajutoare sociale		6.195.000	4.848.000	6.195.000	6.195.000	4.778.717	1.416.283	4.792.997
			57	02	01	Ajutoare sociale in numerar		6.055.000	4.768.000	6.055.000	6.055.000	4.705.106	1.349.894	4.747.472
			57	02	02	Ajutoare sociale in natura		140.000	80.000	140.000	140.000	73.611	66.389	45.525
			59			TITLUL IX ALTE CHELTUIELI		10.247.000	8.452.000	10.037.689	10.037.689	4.759.406	5.278.283	3.884.865
			59	01		Burse		863.000	762.000	653.689	653.689	653.689		653.689
			59	11		Asociatii si fundatii		8.084.000	6.645.000	8.084.000	8.084.000	3.657.153	4.426.847	2.842.164
			59	12		Sustinerea cultelor		1.300.000	1.045.000	1.300.000	1.300.000	448.564	851.436	389.012

Capi- tol	Sub- capi- tol	Pa- ra- graf	Gru- pa / Titlu	Ar- ti- col	Ali- ne- at	Denumire indicator	Credite de angajament	Credite bugetare		Angajamente bugetare	Angajamente legale	Plati efectuate	Angajamente legale de platit	Cheltuieli efective
								anuale aprobate la finele perioadei de raportare	trimestriale cumulate					
A						B	1	2	3	4	5	6	7=5-6	8
			70			CHELTUIELI DE CAPITAL	619.693.900	74.549.000	62.751.000	39.786.921	39.786.921	25.846.149	13.940.772	57.619.429
			71			TITLUL X ACTIVE NEFINANCIARE	619.693.900	71.849.000	60.021.000	38.544.790	38.544.790	24.604.018	13.940.772	57.619.429
			71	01		Active fixe	619.693.900	71.397.000	59.135.000	38.361.808	38.361.808	24.551.599	13.810.209	57.619.429
			71	01	01	Constructii	619.693.900	62.843.000	53.199.000	36.396.015	36.396.015	23.537.801	12.858.214	51.782.279
			71	01	02	Masini, echipamente si mijloace de transport		3.841.000	2.356.000	104.531	104.531	58.956	45.575	1.178.375
			71	01	03	Mobilier, aparatura birotica si alte active corporale		58.000	42.000					2.226.424
			71	01	30	Alte active fixe (inclusiv reparatii capitale)		4.655.000	3.538.000	1.861.262	1.861.262	954.842	906.420	2.432.351
			71	03		Reparatii capitale aferente activelor fixe		452.000	886.000	182.982	182.982	52.419	130.563	
			72			TITLUL XI ACTIVE FINANCIARE		2.700.000	2.730.000	1.242.131	1.242.131	1.242.131		
			72	01		Active financiare		2.700.000	2.730.000	1.242.131	1.242.131	1.242.131		
			72	01	01	Participare la capitalul social al societatilor comerciale		2.700.000	2.730.000	1.242.131	1.242.131	1.242.131		
			79			OPERATIUNI FINANCIARE		11.019.000	4.065.000	11.019.000	11.019.000	2.248.727	8.770.273	
			81			TITLUL XIV RAMBURSARI DE CREDITE		11.019.000	4.065.000	11.019.000	11.019.000	2.248.727	8.770.273	
			81	01		Rambursari de credite externe		2.800.000	970.000	2.800.000	2.800.000		2.800.000	
			81	01	05	Rambursari de credite aferente datoriei publice externe locale		2.800.000	970.000	2.800.000	2.800.000		2.800.000	
			81	02		Rambursari de credite interne		8.219.000	3.095.000	8.219.000	8.219.000	2.248.727	5.970.273	
			81	02	05	Rambursari de credite aferente datoriei publice interne locale		8.219.000	3.095.000	8.219.000	8.219.000	2.248.727	5.970.273	
			84			PLATI EFECTUATE IN ANII PRECEDENTI SI RECUPERATE IN ANUL CURENT		-79.000	-23.000	-208.410	-208.410	-208.410		

Capi- tol	Sub- capi- tol	Pa- ra- graf	Gru- pa / Titlu	Ar- ti- col	Ali- ne- at	Denumire indicator	Credite de angajament	Credite bugetare		Angajamente bugetare	Angajamente legale	Plati efectuate	Angajamente legale de platit	Cheltuieli efective
								anuale aprobrate la finele perioadei de raportare	trimestriale cumulate					
A						B	1	2	3	4	5	6	7=5-6	8
						active corporale								94.552
			71	01	30	Alte active fixe (inclusiv reparatii capitale)		970.000	775.000	379.616	379.616	359.616	20.000	199.806
			84			PLATI EFECTUATE IN ANII PRECEDENTI SI RECUPERATE IN ANUL CURENT		-11.000	-11.000	-13.945	-13.945	-13.945		
			85			Titlul XV PLATI EFECTUATE IN ANII PRECEDENTI SI RECUPERATE IN ANUL CURENT		-11.000	-11.000	-13.945	-13.945	-13.945		
			85	01		Plati efectuate in anii precedenti si recuperate in anul curent		-11.000	-11.000	-13.945	-13.945	-13.945		
			85	01	01	Plati efectuate in anii precedenti si recuperate in anul curent (SF)		-11.000	-11.000	-13.945	-13.945	-13.945		
5402						ALTE SERVICII PUBLICE GENERALE		4.295.000	2.114.000	1.988.390	1.988.390	1.605.580	382.810	1.630.781
			01			CHELTUIELI CURENTE		4.295.000	2.114.000	1.988.390	1.988.390	1.605.580	382.810	1.623.120
			10			TITLUL I CHELTUIELI DE PERSONAL		1.650.000	1.650.000	1.650.000	1.650.000	1.341.519	308.481	1.334.300
			10	01		Cheltuieli salariale in bani		1.434.000	1.434.000	1.434.000	1.434.000	1.193.725	240.275	1.187.026
			10	01	01	Salarii de baza		617.000	617.000	617.000	617.000	507.520	109.480	503.593
			10	01	05	Sporuri pentru conditii de munca		31.000	31.000	31.000	31.000	15.182	15.818	7.281
			10	01	12	Indemnizatii platite unor persoane din afara unitatii		750.000	750.000	750.000	750.000	651.415	98.585	651.415
			10	01	13	Indemnizatii de delegare		2.000	2.000	2.000	2.000	182	1.818	182
			10	01	30	Alte drepturi salariale in bani		34.000	34.000	34.000	34.000	19.426	14.574	24.555
			10	03		Contributii		216.000	216.000	216.000	216.000	147.794	68.206	147.274
			10	03	01	Contributii de asigurari sociale de stat		164.000	164.000	164.000	164.000	112.112	51.888	111.690
			10	03	02	Contributii de asigurari de somaj		4.000	4.000	4.000	4.000	2.562	1.438	2.556

Capi- tol	Sub- capi- tol	Pa- ra- graf	Gru- pa / Titlu	Ar- ti- col	Ali- ne- at	Denumire indicator	Credite de angajament	Credite bugetare		Angajamente bugetare	Angajamente legale	Plati efectuate	Angajamente legale de platit	Cheltuieli efective
								anuale aprobrate la finele perioadei de raportare	trimestriale cumulate					
								A	B					
	10	03	03			Contributii de asigurari sociale de sanatate		36.000	36.000	36.000	36.000	27.920	8.080	27.842
	10	03	04			Contributii de asigurari pentru accidente de munca si boli profesionale		2.000	2.000	2.000	2.000	808	1.192	805
	10	03	06			Contributii pentru concedii si indemnizatii		10.000	10.000	10.000	10.000	4.392	5.608	4.381
	20					TITLUL II BUNURI SI SERVICII		475.000	464.000	338.390	338.390	264.061	74.329	288.820
	20	01				Bunuri si servicii		384.000	375.000	284.792	284.792	213.292	71.500	244.360
	20	01	01			Furnituri de birou		2.000	2.000	1.587	1.587	1.587		1.439
	20	01	03			Incalzit, iluminat si forta motrica		30.000	28.000	25.097	25.097	25.097		25.098
	20	01	04			Apa, canal si salubritate		4.000	3.000	2.676	2.676	2.676		2.676
	20	01	05			Carburanti si lubrifianti		10.000	9.000	7.485	7.485	7.485		6.307
	20	01	06			Piese de schimb		3.000	3.000	1.929	1.929	1.929		1.929
	20	01	08			Posta, telecomunicatii, radio, tv, internet		23.000	22.000	15.952	15.952	15.952		15.952
	20	01	09			Materiale si prestari de servicii cu caracter functional		302.000	299.000	223.073	223.073	151.573	71.500	184.209
	20	01	30			Alte bunuri si servicii pentru intretinere si functionare		10.000	9.000	6.993	6.993	6.993		6.750
	20	03				Hrana		35.000	35.000	34.950	34.950	34.800	150	34.800
	20	03	01			Hrana pentru oameni		35.000	35.000	34.950	34.950	34.800	150	34.800
	20	05				Bunuri de natura obiectelor de inventar		10.000	10.000	8.457	8.457	8.457		
	20	05	30			Alte obiecte de inventar		10.000	10.000	8.457	8.457	8.457		
	20	06				Deplasari, detasari, transferari		6.000	5.000	4.850	4.850	3.884	966	3.884
	20	06	01			Deplasari interne, detasari, transferari		6.000	5.000	4.850	4.850	3.884	966	3.884
	20	30				Alte cheltuieli		40.000	39.000	5.341	5.341	3.628	1.713	5.776

Capi- tol	Sub- capi- tol	Pa- ra- graf	Gru- pa / Tytu	Ar- ti- col	Ali- ne- af	Denumire indicator	Credite de angajament	Credite bugetare		Angajamente bugetare	Angajamente legale	Plati efectuate	Angajamente legale de platit	Cheltuieli efective
								anuale aprobrate la finele perioadei de raportare	trimestriale cumulate					
A						B	1	2	3	4	5	6	7=5-6	8
						SIGURANTA NATIONALA		8.565.000	7.672.000	8.540.487	8.540.487	7.269.091	1.271.396	7.269.078
6102						ORDINE PUBLICA SI SIGURANTA NATIONALA		8.565.000	7.672.000	8.540.487	8.540.487	7.269.091	1.271.396	7.269.078
						01 CHELTUIELI CURENTE		8.520.000	7.627.000	8.507.503	8.507.503	7.236.107	1.271.396	7.235.849
						10 TITLUL I CHELTUIELI DE PERSONAL		180.000	141.000	180.000	180.000	113.336	66.664	110.829
						10 01 Cheltuieli salariale in bani		137.000	107.000	137.000	137.000	88.918	48.082	86.952
						10 01 01 Salarii de baza		115.000	91.000	115.000	115.000	85.553	29.447	85.204
						10 01 05 Sporuri pentru conditii de munca		16.000	12.000	16.000	16.000	3.365	12.635	1.748
						10 01 06 Alte sporuri		1.000	1.000	1.000	1.000		1.000	
						10 01 13 Indemnizatii de delegare		5.000	3.000	5.000	5.000		5.000	
						10 03 Contributii		43.000	34.000	43.000	43.000	24.418	18.582	23.877
						10 03 01 Contributii de asigurari sociale de stat		31.000	24.000	31.000	31.000	18.460	12.540	18.051
						10 03 02 Contributii de asigurari de somaj		1.000	1.000	1.000	1.000	446	554	436
						10 03 03 Contributii de asigurari sociale de sanatate		8.000	6.000	8.000	8.000	4.625	3.375	4.523
						10 03 04 Contributii de asigurari pentru accidente de munca si boli profesionale		1.000	1.000	1.000	1.000	131	869	128
						10 03 06 Contributii pentru concedii si indemnizatii		2.000	2.000	2.000	2.000	756	1.244	739
						20 TITLUL II BUNURI SI SERVICII		249.000	190.000	236.503	236.503	126.771	109.732	129.020
						20 01 Bunuri si servicii		245.000	186.000	234.982	234.982	125.271	109.711	127.970
						20 01 01 Furnituri de birou		1.500	1.500	318	318	318		318
						20 01 05 Carburanti si lubrifianti		8.000	7.000	5.900	5.900	5.550	350	5.605
						20 01 06 Piese de schimb		4.000	3.000	2.360	2.360	2.360		2.360
						20 01 08 Posta, telecomunicatii, radio, tv, internet		4.000	3.000	2.802	2.802	2.802		2.802

Capi- tol	Sub- capi- tol	Pa- ra- graf	Gru- pa / Titlu	Ar- ti- col	Ali- ne- at	Denumire indicator	Credite de angajament	Credite bugetare		Angajamente bugetare	Angajamente legale	Plati efectuate	Angajamente legale de platit	Cheltuieli efective
								anuale aprobrate la finele perioadei de raportare	trimestriale cumulate					
A						B	1	2	3	4	5	6	7=5-6	8
			20	01	09	Materiale si prestari de servicii cu caracter functional		224.500	169.500	222.784	222.784	113.423	109.361	113.423
			20	01	30	Alte bunuri si servicii pentru intretinere si functionare		3.000	2.000	818	818	818		3.462
			20	05		Bunuri de natura obiectelor de inventar		1.000	1.000	450	450	450		
			20	05	30	Alte obiecte de inventar		1.000	1.000	450	450	450		
			20	30		Alte cheltuieli		3.000	3.000	1.071	1.071	1.050	21	1.050
			20	30	30	Alte cheltuieli cu bunuri si servicii		3.000	3.000	1.071	1.071	1.050	21	1.050
			51			TITLUL VI TRANSFERURI INTRE UNITATI ALE ADMINISTRATIEI PUBLICE		8.091.000	7.296.000	8.091.000	8.091.000	6.996.000	1.095.000	6.996.000
			51	01		Transferuri curente		8.091.000	7.296.000	8.091.000	8.091.000	6.996.000	1.095.000	6.996.000
			51	01	01	Transferuri catre institutiile publice		8.091.000	7.296.000	8.091.000	8.091.000	6.996.000	1.095.000	6.996.000
			70			CHELTUIELI DE CAPITAL		45.000	45.000	32.984	32.984	32.984		33.229
			71			TITLUL X ACTIVE NEFINANCIARE		45.000	45.000	32.984	32.984	32.984		33.229
			71	01		Active fixe		45.000	45.000	32.984	32.984	32.984		33.229
			71	01	01	Constructii								345
			71	01	02	Masini, echipamente si mijloace de transport								19.579
			71	01	03	Mobilier, aparatura birotica si alte active corporale								8.072
			71	01	30	Alte active fixe (inclusiv reparatii capitale)		45.000	45.000	32.984	32.984	32.984		5.233
6500	02					Partea III-a CHELTUIELI SOCIAL-CULTURALE	50.987.900	201.857.000	166.839.000	183.817.682	183.817.682	144.133.635	39.684.047	150.652.908
6502						INVATAMANT	19.780.000	123.615.000	101.905.000	116.195.356	116.195.356	95.896.739	20.298.617	103.936.219
			01			CHELTUIELI CURENTE		119.634.000	97.622.000	113.576.611	113.576.611	93.878.618	19.697.993	97.074.969
			10			TITLUL I CHELTUIELI DE PERSONAL		91.252.000	73.770.000	91.252.000	91.252.000	73.092.010	18.159.990	73.653.192

Capi- tol	Sub- capi- tol	Pa- ra- graf	Gru- pa / Titlu	Ar- ti- col	Ali- ne- at	Denumire indicator	Credite de angajament	Credite bugetare		Angajamente bugetare	Angajamente legale	Plati efectuate	Angajamente legale de platit	Cheltuieli efective
								anuale aprobrate la finele perioadei de raportare	trimestriale cumulate					
A						B	1	2	3	4	5	6	7=5-6	8
			10	01		Cheltuieli salariale in bani		70.725.100	57.691.600	70.725.100	70.725.100	57.351.742	13.373.358	57.767.870
			10	01	01	Salarii de baza		57.701.100	48.696.700	57.701.100	57.701.100	48.550.697	9.150.403	48.591.592
			10	01	05	Sporuri pentru conditii de munca		392.900	179.100	392.900	392.900	159.310	233.590	163.225
			10	01	06	Alte sporuri		1.483.600	776.400	1.483.600	1.483.600	718.236	765.364	761.221
			10	01	10	Fond pentru posturi ocupate prin cumul		286.700	131.400	286.700	286.700	125.878	160.822	110.819
			10	01	11	Fond aferent platii cu ora		4.613.100	3.238.000	4.613.100	4.613.100	3.169.722	1.443.378	2.969.506
			10	01	13	Indemnizatii de delegare		4.400	1.800	4.400	4.400	704	3.696	665
			10	01	30	Alte drepturi salariale in bani		6.243.300	4.668.200	6.243.300	6.243.300	4.627.195	1.616.105	5.170.842
			10	03		Contributii		20.526.900	16.078.400	20.526.900	20.526.900	15.740.268	4.786.632	15.885.322
			10	03	01	Contributii de asigurari sociale de stat		15.003.700	11.991.300	15.003.700	15.003.700	11.869.142	3.134.558	12.030.977
			10	03	02	Contributii de asigurari de somaj		492.800	339.300	492.800	492.800	303.072	189.728	279.878
			10	03	03	Contributii de asigurari sociale de sanatate		3.945.600	3.010.900	3.945.600	3.945.600	2.987.542	958.058	3.020.773
			10	03	04	Contributii de asigurari pentru accidente de munca si boli profesionale		290.800	180.900	290.800	290.800	141.144	149.656	137.412
			10	03	06	Contributii pentru concedii si indemnizatii		794.000	556.000	794.000	794.000	439.368	354.632	416.282
			20			TITLUL II BUNURI SI SERVICII		25.162.000	21.152.000	19.732.406	19.732.406	18.267.312	1.465.094	17.126.986
			20	01		Bunuri si servicii		19.100.800	15.953.100	15.057.370	15.057.370	14.879.019	178.351	14.466.079
			20	01	01	Furnituri de birou		383.000	294.800	267.176	267.176	228.640	38.536	248.802
			20	01	02	Materiale pentru curatenie		1.002.500	706.800	648.166	648.166	631.133	17.033	696.195
			20	01	03	Incalzit, iluminat si forta motrica		10.505.600	9.220.800	8.728.869	8.728.869	8.682.401	46.468	8.318.390
			20	01	04	Apa, canal si salubritate		2.090.700	1.628.300	1.557.267	1.557.267	1.538.474	18.793	1.517.095
			20	01	05	Carburanti si lubrifianti		234.200	199.000	167.617	167.617	167.485	132	166.723
			20	01	06	Piese de schimb		78.200	63.100	56.638	56.638	56.638		39.716

Capi- tol	Sub- capi- tol	Pa- ra- graf	Gru- pa / Titlu	Ar- ti- col	Ali- ne- at	Denumire indicator	Credite de angajament	Credite bugetare		Angajamente bugetare	Angajamente legale	Plati efectuate	Angajamente legale de platit	Cheltuieli efective
								anuale aprobrate la finele perioadei de raportare	trimestriale cumulate					
A						B	1	2	3	4	5	6	7=5-6	8
			20 01 07			Transport		74.500	47.000	29.340	29.340	28.004	1.336	27.079
			20 01 08			Posta, telecomunicatii, radio, tv, internet		769.900	550.000	491.006	491.006	486.395	4.611	447.052
			20 01 09			Materiale si prestari de servicii cu caracter functional		972.500	777.300	734.743	734.743	731.007	3.736	697.955
			20 01 30			Alte bunuri si servicii pentru intretinere si functionare		2.989.700	2.466.000	2.376.548	2.376.548	2.328.842	47.706	2.307.072
			20 02			Reparatii curente		3.337.000	3.336.400	3.049.048	3.049.048	1.784.950	1.264.098	1.713.207
			20 03			Hrana		34.000	31.800	31.717	31.717	31.717		31.717
			20 03 01			Hrana pentru oameni		34.000	31.800	31.717	31.717	31.717		31.717
			20 04			Medicamente si materiale sanitare		17.000	11.700	7.607	7.607	7.607		7.466
			20 04 01			Medicamente		1.000						
			20 04 02			Materiale sanitare		5.000	3.300	446	446	446		
			20 04 04			Dezinfectanti		11.000	8.400	7.161	7.161	7.161		7.466
			20 05			Bunuri de natura obiectelor de inventar		1.234.900	885.800	785.442	785.442	771.802	13.640	132.008
			20 05 01			Uniforme si echipament		19.000	10.500	1.021	1.021	1.021		575
			20 05 03			Lenjerie si accesorii de pat		57.000	38.000	24.435	24.435	24.435		
			20 05 30			Alte obiecte de inventar		1.158.900	837.300	759.986	759.986	746.346	13.640	131.433
			20 06			Deplasari, detasari, transferari		10.500	3.500	1.217	1.217	1.217		1.217
			20 06 01			Deplasari interne, detasari, transferari		10.500	3.500	1.217	1.217	1.217		1.217
			20 11			Carti, publicatii si materiale documentare		51.400	24.200	7.462	7.462	7.462		5.769
			20 12			Consultanta si expertiza		2.000	1.000					
			20 13			Pregatire profesionala		89.000	35.200	12.195	12.195	11.005	1.190	11.305
			20 14			Protectia muncii		79.600	43.600	17.643	17.643	17.093	550	13.115
			20 30			Alte cheltuieli		1.205.800	825.700	762.705	762.705	755.440	7.265	745.103

Capi- tol	Sub- capi- tol	Pa- ra- graf	Gru- pa / Titlu	Ar- ti- col	Ali- ne- at	Denumire indicator	Credite de angajament	Credite bugetare		Angajamente bugetare	Angajamente legale	Plati efectuate	Angajamente legale de platit	Cheltuieli efective
								anuale aprobrate la finele perioadei de raportare	trimestriale cumulate					
A						B	1	2	3	4	5	6	7=5-6	8
						stat		537.000	425.000	537.000	537.000	397.646	139.354	399.360
	10	03	02			Contributii de asigurari de somaj		13.000	11.000	13.000	13.000	9.530	3.470	9.568
	10	03	03			Contributii de asigurari sociale de sanatate		130.000	109.000	130.000	130.000	99.164	30.836	99.538
	10	03	04			Contributii de asigurari pentru accidente de munca si boli profesionale		9.000	8.000	9.000	9.000	5.505	3.495	5.532
	10	03	06			Contributii pentru concedii si indemnizatii		15.000	13.000	15.000	15.000	-2.794	17.794	9.563
	20					TITLUL II BUNURI SI SERVICII		245.000	221.000	76.500	76.500	75.903	597	99.691
	20	01				Bunuri si servicii		122.000	103.000	46.000	46.000	45.565	435	52.340
	20	01	01			Furnituri de birou		4.000	3.000	1.400	1.400	1.395	5	1.176
	20	01	02			Materiale pentru curatenie		1.000	1.000					
	20	01	03			Incalzit, iluminat si forta motrica		20.000	17.000	5.300	5.300	5.299	1	5.299
	20	01	04			Apa, canal si salubritate		10.000	9.000					
	20	01	05			Carburanti si lubrifianti		7.000	6.000	4.200	4.200	4.145	55	5.000
	20	01	06			Piese de schimb		1.000	1.000	1.000	1.000	907	93	907
	20	01	08			Posta, telecomunicatii, radio, tv, internet		11.000	9.000	7.500	7.500	7.494	6	7.494
	20	01	09			Materiale si prestari de servicii cu caracter functional		47.000	40.000	17.100	17.100	17.069	31	23.933
	20	01	30			Alte bunuri si servicii pentru intretinere si functionare		21.000	17.000	9.500	9.500	9.256	244	8.531
	20	04				Medicamente si materiale sanitare		74.000	74.000	16.300	16.300	16.196	104	20.530
	20	04	01			Medicamente		25.000	25.000	7.500	7.500	7.484	16	9.480
	20	04	02			Materiale sanitare		49.000	49.000	8.800	8.800	8.712	88	11.050
	20	05				Bunuri de natura obiectelor de inventar		8.000	8.000					

Capi- tol	Sub- capi- tol	Pa- ra- graf	Gru- pa / Titlu	Ar- ti- col	Ali- ne- at	Denumire indicator	Credite de angajament	Credite bugetare		Angajamente bugetare	Angajamente legale	Plati efectuate	Angajamente legale de platit	Cheltuieli efective
								anuale aprobate la finele perioadei de raportare	trimestriale cumulate					
A						B	1	2	3	4	5	6	7=5-6	8
						Regionala (FEDR)								589.528
			56	01	01	Finantarea nationala*)								589.528
			70			CHELTUIELI DE CAPITAL		12.000	12.000					17.286
			71			TITLUL X ACTIVE NEFINANCIARE		12.000	12.000					17.286
			71	01		Active fixe		12.000	12.000					17.286
			71	01	30	Alte active fixe (inclusiv reparatii capitale)								17.286
6702						CULTURA, RECREERE SI RELIGIE	27.901.900	36.591.000	30.864.000	30.882.781	30.882.781	21.531.729	9.351.052	21.645.410
			01			CHELTUIELI CURENTE	10.000.000	30.741.000	26.431.000	27.184.451	27.184.451	18.803.767	8.380.684	12.893.631
			20			TITLUL II BUNURI SI SERVICII		7.149.000	6.129.000	5.822.266	5.822.266	4.469.170	1.353.096	4.102.634
			20	01		Bunuri si servicii		6.780.000	5.860.000	5.560.107	5.560.107	4.265.168	1.294.939	3.915.749
			20	01	04	Apa, canal si salubritate		150.000	100.000	75.371	75.371	75.371		75.371
			20	01	09	Materiale si prestari de servicii cu caracter functional		6.630.000	5.760.000	5.484.736	5.484.736	4.189.797	1.294.939	3.840.378
			20	02		Reparatii curente		33.000	33.000	391	391	391		
			20	05		Bunuri de natura obiectelor de inventar		20.000	20.000	19.245	19.245	19.245		
			20	05	30	Alte obiecte de inventar		20.000	20.000	19.245	19.245	19.245		
			20	30		Alte cheltuieli		316.000	216.000	242.523	242.523	184.366	58.157	186.885
			20	30	30	Alte cheltuieli cu bunuri si servicii		316.000	216.000	242.523	242.523	184.366	58.157	186.885
			51			TITLUL VI TRANSFERURI INTRE UNITATI ALE ADMINISTRATIEI PUBLICE		8.773.000	7.245.000	8.773.000	8.773.000	6.494.192	2.278.808	6.494.192
			51	01		Transferuri curente		8.485.000	6.992.000	8.485.000	8.485.000	6.390.792	2.094.208	6.390.792
			51	01	01	Transferuri catre institutiile publice		8.485.000	6.992.000	8.485.000	8.485.000	6.390.792	2.094.208	6.390.792
			51	02		Transferuri de capital		288.000	253.000	288.000	288.000	103.400	184.600	103.400
			51	02	29	Alte transferuri de capital catre instituti publice		288.000	253.000	288.000	288.000	103.400	184.600	103.400

Capi- tol	Sub- capi- tol	Pa- ra- graf	Gru- pa / Titlu	Ar- ti- col	Ali- ne- af	Denumire indicator	Credite de angajament	Credite bugetare		Angajamente bugetare	Angajamente legale	Plati efectuate	Angajamente legale de platit	Cheltuieli efective
								anuale aprobrate la finele perioadei de raportare	trimestriale cumulate					
								A	B					
						indemnizatii		74.500	57.500	74.500	74.500	37.491	37.009	39.889
	20					TITLUL II BUNURI SI SERVICII		6.074.000	5.017.000	4.799.271	4.799.271	3.831.868	967.403	3.651.538
	20	01				Bunuri si servicii		2.651.500	1.989.800	2.437.568	2.437.568	1.510.044	927.524	1.508.688
	20	01	01			Furnituri de birou		17.000	15.500	11.962	11.962	9.336	2.626	12.985
	20	01	02			Materiale pentru curatenie		89.000	84.700	71.900	71.900	70.646	1.254	60.097
	20	01	03			Incalzit, iluminat si forta motrica		420.500	341.000	331.277	331.277	316.744	14.533	319.510
	20	01	04			Apa, canal si salubritate		124.000	107.500	105.683	105.683	90.177	15.506	88.116
	20	01	05			Carburanti si lubrifianti		44.000	35.000	33.025	33.025	29.975	3.050	29.458
	20	01	06			Piese de schimb		10.000	9.000	4.000	4.000	1.170	2.830	1.170
	20	01	07			Transport		1.501.000	1.011.000	1.500.300	1.500.300	666.700	833.600	666.829
	20	01	08			Posta, telecomunicatii, radio, tv, internet		36.000	30.900	28.664	28.664	26.909	1.755	27.998
	20	01	09			Materiale si prestari de servicii cu caracter functional		274.000	222.300	218.659	218.659	172.248	46.411	162.527
	20	01	30			Alte bunuri si servicii pentru intretinere si functionare		136.000	132.900	132.098	132.098	126.139	5.959	139.998
	20	02				Reparatii curente		35.000	35.000	31.933	31.933	13.658	18.275	14.037
	20	03				Hrana		2.969.000	2.633.500	2.157.697	2.157.697	2.157.697		2.019.307
	20	03	01			Hrana pentru oameni		2.969.000	2.633.500	2.157.697	2.157.697	2.157.697		2.019.307
	20	04				Medicamente si materiale sanitare		47.000	40.000	37.187	37.187	35.187	2.000	32.032
	20	04	01			Medicamente		40.000	34.000	33.135	33.135	33.135		29.959
	20	04	02			Materiale sanitare		6.000	5.000	3.052	3.052	2.052	1.000	2.073
	20	04	04			Dezinfectanti		1.000	1.000	1.000	1.000		1.000	
	20	05				Bunuri de natura obiectelor de inventar		162.500	154.700	44.974	44.974	40.350	4.624	984
	20	05	01			Uniforme si echipament		10.000	5.000	5.000	5.000	5.000		
	20	05	03			Lenjerie si accesorii de pat		25.000	22.500	22.489	22.489	22.489		

Capi- tol	Sub- capi- tol	Pa- ra- graf	Gru- pa / Titlu	Ar- ti- col	Ali- ne- at	Denumire indicator	Credite de angajament	Credite bugetare		Angajamente bugetare	Angajamente legale	Plati efectuate	Angajamente legale de platit	Cheltuieli efective
								anuale aprobate la finele perioadei de raportare	trimestriale cumulate					
A						B	1	2	3	4	5	6	7=5-6	8
	20	05	30			Alte obiecte de inventar		127.500	127.200	17.485	17.485	12.861	4.624	984
	20	06				Deplasari, detasari, transferari		11.000	10.000	10.000	10.000	9.448	552	9.448
	20	06	01			Deplasari interne, detasari, transferari		5.000	4.000	4.000	4.000	3.750	250	3.750
	20	06	02			Deplasari in strainatate		6.000	6.000	6.000	6.000	5.698	302	5.698
	20	11				Carti, publicatii si materiale documentare		5.000	5.000	4.822	4.822	3.771	1.051	3.771
	20	13				Pregatire profesionala		6.000	6.000	5.850	5.850	2.800	3.050	2.800
	20	14				Protectia muncii		3.000	3.000	2.334	2.334	2.334		2.334
	20	30				Alte cheltuieli		184.000	140.000	66.906	66.906	56.579	10.327	58.137
	20	30	01			Reclama si publicitate		1.000	1.000	1.000	1.000		1.000	
	20	30	30			Alte cheltuieli cu bunuri si servicii		183.000	139.000	65.906	65.906	56.579	9.327	58.137
	51					TITLUL VI TRANSFERURI INTRE UNITATI ALE ADMINISTRATIEI PUBLICE		3.353.000	2.938.000	3.353.000	3.353.000	2.559.077	793.923	2.559.077
	51	01				Transferuri curente		3.127.000	2.712.000	3.127.000	3.127.000	2.482.735	644.265	2.482.735
	51	01	01			Transferuri catre institutiile publice		2.375.000	2.007.000	2.375.000	2.375.000	1.875.846	499.154	1.875.846
	51	01	39			Transferuri din bugetele consiliilor locale si judetene pentru finantarea unitatilor de asistenta medico-sociale		752.000	705.000	752.000	752.000	606.889	145.111	606.889
	51	02				Transferuri de capital		226.000	226.000	226.000	226.000	76.342	149.658	76.342
	51	02	29			Alte transferuri de capital catre instituti publice		226.000	226.000	226.000	226.000	76.342	149.658	76.342
	56					TITLUL VIII PROIECTE CU FINANTARE DIN FONDURI EXTERNE NERAMBURSABILE (FEN) POSTADERARE	2.574.000	5.213.000	4.428.000	1.910.184	1.910.184	1.910.184		143.013
	56	01				Programe din Fondul European de Dezvoltare Regionala (FEDR)	2.574.000	5.090.000	4.305.000	1.803.619	1.803.619	1.803.619		26.219

Capi- tol	Sub- capi- tol	Pa- ra- graf	Gru- pa / Titlu	Ar- ti- col	Ali- ne- at	Denumire indicator	Credite de angajament	Credite bugetare		Angajamente bugetare	Angajamente legale	Plati efectuate	Angajamente legale de platit	Cheltuieli efective
								anuale aprobat la finele perioadei de raportare	trimestriale cumulate					
A						B	1	2	3	4	5	6	7=5-6	8
			56	01	01	Finantarea nationala*)		868.000	718.000	310.982	310.982	310.982		4.002
			56	01	02	Finantarea externa nerambursabila	2.574.000	2.897.000	2.492.000	1.132.916	1.132.916	1.132.916		17.142
			56	01	03	Cheltuieli neeligibile*)		1.325.000	1.095.000	359.721	359.721	359.721		5.075
			56	08		Programe Instrumentul European de Vecinatate si Parteneriat(ENP)		123.000	123.000	106.565	106.565	106.565		116.794
			56	08	01	Finantare nationala		12.000	12.000	10.459	10.459	10.459		11.144
			56	08	02	Finantarea externa nerambursabila		107.000	107.000	93.815	93.815	93.815		100.202
			56	08	03	Cheltuieli neeligibile		4.000	4.000	2.291	2.291	2.291		5.448
			57			TITLUL VIII ASISTENTA SOCIALA		5.840.000	4.529.000	5.840.000	5.840.000	4.496.626	1.343.374	4.544.929
			57	02		Ajutoare sociale		5.840.000	4.529.000	5.840.000	5.840.000	4.496.626	1.343.374	4.544.929
			57	02	01	Ajutoare sociale in numerar		5.700.000	4.449.000	5.700.000	5.700.000	4.423.015	1.276.985	4.499.404
			57	02	02	Ajutoare sociale in natura		140.000	80.000	140.000	140.000	73.611	66.389	45.525
			59			TITLUL IX ALTE CHELTUIELI		1.728.000	1.296.000	1.728.000	1.728.000	1.198.497	529.503	1.049.808
			59	11		Asociatii si fundatii		1.728.000	1.296.000	1.728.000	1.728.000	1.198.497	529.503	1.049.808
			70			CHELTUIELI DE CAPITAL	732.000	786.000	670.000	635.739	635.739	388.704	247.035	113.365
			71			TITLUL X ACTIVE NEFINANCIARE	732.000	786.000	670.000	635.739	635.739	388.704	247.035	113.365
			71	01		Active fixe	732.000	786.000	670.000	635.739	635.739	388.704	247.035	113.365
			71	01	01	Constructii	732.000	541.000	456.000	526.969	526.969	282.143	244.826	-2.697
			71	01	02	Masini, echipamente si mijloace de transport		97.000	86.000	45.000	45.000	43.999	1.001	81.564
			71	01	03	Mobilier, aparatura birotica si alte active corporale		58.000	42.000					16.428
			71	01	30	Alte active fixe (inclusiv reparatii capitale)		90.000	86.000	63.770	63.770	62.562	1.208	18.070
			84			PLATI EFECTUATE IN ANII PRECEDENTI SI RECUPERATE IN ANUL CURENT		-29.000	-3.000	-32.149	-32.149	-32.149		

Capi- tol	Sub- capi- tol	Pa- ra- graf	Gru- pa / Titlu	Ar- ti- col	Ali- ne- at	Denumire indicator	Credite de angajament	Credite bugetare		Angajamente bugetare	Angajamente legale	Plati efectuate	Angajamente legale de platit	Cheltuieli efective				
								anuale aprobrate la finele perioadei de raportare	trimestriale cumulate									
								1	2						3	4	5	6
			85			Titlul XV PLATI EFECTUATE IN ANII PRECEDENTI SI RECUPERATE IN ANUL CURENT		-29.000	-3.000	-32.149	-32.149	-32.149						
			85	01		Plati efectuate in anii precedenti si recuperate in anul curent		-29.000	-3.000	-32.149	-32.149	-32.149						
			85	01	01	Plati efectuate in anii precedenti si recuperate in anul curent (SF)		-3.000	-3.000	-5.437	-5.437	-5.437						
			85	01	02	Plati efectuate in anii precedenti si recuperate in anul curent (SD)		-26.000		-26.712	-26.712	-26.712						
7000	02					Partea IV-a SERVICII SI DEZVOLTARE PUBLICA, LOCUINTE, MEDIU SI APE	12.464.000	71.932.000	53.151.000	54.843.919	54.843.919	34.237.522	20.606.397	31.260.909				
7002						LOCUINTE, SERVICII SI DEZVOLTARE	4.928.000	36.748.000	29.016.000	28.520.661	28.520.661	20.115.388	8.405.273	18.090.622				
			01			CHELTUIELI CURENTE	374.000	14.519.000	11.546.000	10.953.650	10.953.650	10.019.716	933.934	9.098.483				
			10			TITLUL I CHELTUIELI DE PERSONAL		67.000	55.000	67.000	67.000	53.396	13.604	55.441				
			10	01		Cheltuieli salariale in bani		51.000	42.900	51.000	51.000	42.790	8.210	43.528				
			10	01	01	Salarii de baza		49.000	42.800	49.000	49.000	42.751	6.249	43.489				
			10	01	13	Indemnizatii de delegare		1.000	100	1.000	1.000	39	961	39				
			10	01	30	Alte drepturi salariale in bani		1.000		1.000	1.000		1.000					
			10	03		Contributii		16.000	12.100	16.000	16.000	10.606	5.394	11.913				
			10	03	01	Contributii de asigurari sociale de stat		11.000	8.000	11.000	11.000	7.995	3.005	9.017				
			10	03	02	Contributii de asigurari de somaj		500	500	500	500	190	310	214				
			10	03	03	Contributii de asigurari sociale de sanatate		3.000	2.600	3.000	3.000	1.992	1.008	2.246				
			10	03	04	Contributii de asigurari pentru accidente de munca si boli profesionale		500	500	500	500	59	441	67				

Capi- tol	Sub- capi- tol	Pa- ra- graf	Gru- pa / Titlu	Ar- ti- col	Ali- ne- at	Denumire indicator	Credite de angajament	Credite bugetare		Angajamente bugetare	Angajamente legale	Plati efectuate	Angajamente legale de platit	Cheltuieli efective
								anuale aprobrate la finele perioadei de raportare	trimestriale cumulate					
A						B	1	2	3	4	5	6	7=5-6	8
						PRECEDENTI SI RECUPERATE IN ANUL CURENT		-22.000	-2.000	-22.479	-22.479	-22.479		
	85	01				Plati efectuate in anii precedenti si recuperate in anul curent		-22.000	-2.000	-22.479	-22.479	-22.479		
	85	01	01			Plati efectuate in anii precedenti si recuperate in anul curent (SF)		-22.000	-2.000	-22.479	-22.479	-22.479		
7402						PROTECTIA MEDIULUI	7.536.000	35.184.000	24.135.000	26.323.258	26.323.258	14.122.134	12.201.124	13.170.287
	01					CHELTUIELI CURENTE		24.237.000	16.111.000	17.784.318	17.784.318	11.664.239	6.120.079	11.528.683
	20					TITLUL II BUNURI SI SERVICII		22.737.000	14.836.000	16.284.318	16.284.318	11.664.239	4.620.079	11.528.683
	20	01				Bunuri si servicii		19.617.000	13.890.000	13.182.830	13.182.830	11.662.751	1.520.079	11.527.195
	20	01	09			Materiale si prestari de servicii cu caracter functional		19.617.000	13.890.000	13.182.830	13.182.830	11.662.751	1.520.079	11.527.195
	20	05				Bunuri de natura obiectelor de inventar		3.100.000	931.000	3.100.000	3.100.000		3.100.000	
	20	05	30			Alte obiecte de inventar		3.100.000	931.000	3.100.000	3.100.000		3.100.000	
	20	30				Alte cheltuieli		20.000	15.000	1.488	1.488	1.488		1.488
	20	30	01			Reclama si publicitate		20.000	15.000	1.488	1.488	1.488		1.488
	55					TITLUL VII ALTE TRANSFERURI		1.500.000	1.275.000	1.500.000	1.500.000		1.500.000	
	55	01				A. Transferuri interne		1.500.000	1.275.000	1.500.000	1.500.000		1.500.000	
	55	01	09			Programe ISPA		500.000	375.000	500.000	500.000		500.000	
	55	01	18			Alte transferuri curente interne		1.000.000	900.000	1.000.000	1.000.000		1.000.000	
	70					CHELTUIELI DE CAPITAL	7.536.000	8.147.000	7.054.000	5.739.408	5.739.408	2.458.363	3.281.045	1.641.604
	71					TITLUL X ACTIVE NEFINANCIARE	7.536.000	8.147.000	7.054.000	5.739.408	5.739.408	2.458.363	3.281.045	1.641.604
	71	01				Active fixe	7.536.000	8.147.000	7.054.000	5.739.408	5.739.408	2.458.363	3.281.045	1.641.604
	71	01	01			Constructii	7.536.000	6.343.000	5.885.000	5.725.768	5.725.768	2.444.723	3.281.045	758.227
	71	01	02			Masini, echipamente si mijloace de transport		1.611.000	1.065.000					338.079




Capi- tol	Sub- capi- tol	Pa- ra- graf	Gru- pa / Titlu	Ar- ti- col	Ali- ne- at	Denumire indicator	Credite de angajament	Credite bugetare		Angajamente bugetare	Angajamente legale	Plati efectuate	Angajamente legale de platit	Cheltuieli efective
								anuale aprobrate la finele perioadei de raportare	trimestriale cumulate					
A						B	1	2	3	4	5	6	7=5-6	8
			71	01	30	Alte active fixe (inclusiv reparatii capitale)		193.000	104.000	13.640	13.640	13.640		545.298
			79			OPERATIUNI FINANCIARE		2.800.000	970.000	2.800.000	2.800.000		2.800.000	
			81			TITLUL XIV RAMBURSARI DE CREDITE		2.800.000	970.000	2.800.000	2.800.000		2.800.000	
			81	01		Rambursari de credite externe		2.800.000	970.000	2.800.000	2.800.000		2.800.000	
			81	01	05	Rambursari de credite aferente datoriei publice externe locale		2.800.000	970.000	2.800.000	2.800.000		2.800.000	
			84			PLATI EFECTUATE IN ANII PRECEDENTI SI RECUPERATE IN ANUL CURENT				-468	-468	-468		
			85			Titlul XV PLATI EFECTUATE IN ANII PRECEDENTI SI RECUPERATE IN ANUL CURENT				-468	-468	-468		
			85	01		Plati efectuate in anii precedenti si recuperate in anul curent				-468	-468	-468		
			85	01	01	Plati efectuate in anii precedenti si recuperate in anul curent (SF)				-468	-468	-468		
8000	02					Partea V-a ACTIUNI ECONOMICE	620.064.000	112.997.000	98.573.000	94.458.478	94.458.478	78.593.973	15.864.505	73.632.541
8102						COMBUSTIBILI SI ENERGIE	426.184.000	36.503.000	33.622.000	31.202.713	31.202.713	28.278.437	2.924.276	42.557.623
			01			CHELTUIELI CURENTE		29.000.000	26.303.000	29.000.000	29.000.000	26.277.782	2.722.218	20.209.996
			40			TITLUL IV SUBVENTII		29.000.000	26.303.000	29.000.000	29.000.000	26.277.782	2.722.218	20.209.996
			40	03		Subventii pentru acoperirea diferentelor de pret si tarif		26.097.000	23.400.000	26.097.000	26.097.000	23.375.749	2.721.251	20.209.996
			40	20		Subventii pentru compensarea cresterilor neprevizionate ale preturilor la combustibili		2.903.000	2.903.000	2.903.000	2.903.000	2.902.033	967	
			70			CHELTUIELI DE CAPITAL	426.184.000	6.744.000	6.744.000	1.443.714	1.443.714	1.431.929	11.785	22.347.627

Capi- tol	Sub- capi- tol	Pa- ra- graf	Gru- pa / Titlu	Ar- ti- col	Ali- ne- at	Denumire indicator	Credite de angajament	Credite bugetare		Angajamente bugetare	Angajamente legale	Plati efectuate	Angajamente legale de platit	Cheltuieli efective
								anuale aprobrate la finele perioadei de raportare	trimestriale cumulate					
A						B	1	2	3	4	5	6	7=5-6	8
			71			TITLUL X ACTIVE NEFINANCIARE	426.184.000	5.744.000	5.744.000	1.434.214	1.434.214	1.422.429	11.785	22.347.627
			71	01		Active fixe	426.184.000	5.744.000	5.744.000	1.434.214	1.434.214	1.422.429	11.785	22.347.627
			71	01	01	Constructii	426.184.000	5.744.000	5.744.000	1.434.214	1.434.214	1.422.429	11.785	22.187.950
			71	01	02	Masini, echipamente si mijloace de transport								159.677
			72			TITLUL XI ACTIVE FINANCIARE		1.000.000	1.000.000	9.500	9.500	9.500		
			72	01		Active financiare		1.000.000	1.000.000	9.500	9.500	9.500		
			72	01	01	Participare la capitalul social al societatilor comerciale		1.000.000	1.000.000	9.500	9.500	9.500		
			79			OPERATIUNI FINANCIARE		759.000	575.000	759.000	759.000	568.727	190.273	
			81			TITLUL XIV RAMBURSARI DE CREDITE		759.000	575.000	759.000	759.000	568.727	190.273	
			81	02		Rambursari de credite interne		759.000	575.000	759.000	759.000	568.727	190.273	
			81	02	05	Rambursari de credite aferente datoriei publice interne locale		759.000	575.000	759.000	759.000	568.727	190.273	
			84			TITLUL XV PLATI EFECTUATE IN ANII PRECEDENTI SI RECUPERATE IN ANUL CURENT				-1	-1	-1		
			85			Titlul XV PLATI EFECTUATE IN ANII PRECEDENTI SI RECUPERATE IN ANUL CURENT				-1	-1	-1		
			85	01		Plati efectuate in anii precedenti si recuperate in anul curent				-1	-1	-1		
			85	01	02	Plati efectuate in anii precedenti si recuperate in anul curent (SD)				-1	-1	-1		
8402						TRANSPORTURI	193.880.000	75.794.000	64.251.000	63.023.134	63.023.134	50.082.905	12.940.229	31.074.918
			01			CHELTUIELI CURENTE	50.874.000	60.218.000	51.775.000	48.359.663	48.359.663	42.538.010	5.821.653	22.772.585

Capi- tol	Sub- capi- tol	Pa- ra- graf	Gru- pa / Titlu	Ar- ti- col	Ali- ne- at	Denumire indicator	Credite de angajament	Credite bugetare		Angajamente bugetare	Angajamente legale	Plati efectuate	Angajamente legale de platit	Cheltuieli efective
								anuale aprobate la finele perioadei de raportare	trimestriale cumulate					
A						B	1	2	3	4	5	6	7=5-6	8
	20					TITLUL II BUNURI SI SERVICII		10.818.000	8.715.000	4.850.320	4.850.320	3.195.067	1.655.253	1.873.234
	20	01				Bunuri si servicii		950.000	775.000	708.674	708.674	698.610	10.064	590.418
	20	01	09			Materiale si prestari de servicii cu caracter functional		850.000	700.000	708.674	708.674	698.610	10.064	539.076
	20	01	30			Alte bunuri si servicii pentru intretinere si functionare		100.000	75.000					51.342
	20	02				Reparatii curente		9.470.000	7.640.000	4.141.646	4.141.646	2.496.457	1.645.189	1.281.102
	20	05				Bunuri de natura obiectelor de inventar								1.714
	20	05	30			Alte obiecte de inventar								1.714
	20	30				Alte cheltuieli		398.000	300.000					
	20	30	30			Alte cheltuieli cu bunuri si servicii		398.000	300.000					
	40					TITLUL IV SUBVENTII		30.600.000	29.010.000	30.600.000	30.600.000	26.433.600	4.166.400	20.733.600
	40	03				Subventii pentru acoperirea diferentelor de pret si tarif		30.600.000	29.010.000	30.600.000	30.600.000	26.433.600	4.166.400	20.733.600
	56					TITLUL VIII PROIECTE CU FINANTARE DIN FONDURI EXTERNE NERAMBURSABILE (FEN)								
						POSTADERARE	50.874.000	18.800.000	14.050.000	12.909.343	12.909.343	12.909.343		165.751
	56	01				Programe din Fondul European de Dezvoltare Regionala (FEDR)	50.874.000	18.800.000	14.050.000	12.909.343	12.909.343	12.909.343		165.751
	56	01	01			Finantarea nationala*)		2.809.000	2.099.000	2.051.675	2.051.675	2.051.675		26.169
	56	01	02			Finantarea externa nerambursabila	50.874.000	11.470.000	8.570.000	8.377.217	8.377.217	8.377.217		107.001
	56	01	03			Cheltuieli neeligibile*)		4.521.000	3.381.000	2.480.451	2.480.451	2.480.451		32.581
	70					CHELTUIELI DE CAPITAL	143.006.000	8.116.000	9.956.000	7.203.471	7.203.471	5.864.895	1.338.576	8.302.333
	71					TITLUL X ACTIVE NEFINANCIARE	143.006.000	8.116.000	9.956.000	7.203.471	7.203.471	5.864.895	1.338.576	8.302.333
	71	01				Active fixe	143.006.000	8.116.000	9.956.000	7.203.471	7.203.471	5.864.895	1.338.576	8.302.333
	71	01	01			Constructii	143.006.000	7.025.000	8.865.000	7.025.000	7.025.000	5.752.179	1.272.821	8.260.691

Capi- tol	Sub- capi- tol	Pa- ra- graf	Gru- pa / Titlu	Ar- ti- col	Ali- ne- at	Denumire indicator	Credite de angajament	Credite bugetare		Angajamente bugetare	Angajamente legale	Plati efectuate	Angajamente legale de platit	Cheltuieli efective
								anuale aprobrate la finele perioadei de raportare	trimestriale cumulate					
A						B	1	2	3	4	5	6	7=5-6	8
			71	01	02	Masini, echipamente si mijloace de transport		761.000	761.000					41.642
			71	01	30	Alte active fixe (inclusiv reparatii capitale)		330.000	330.000	178.471	178.471	112.716	65.755	
			79			OPERATIUNI FINANCIARE		7.460.000	2.520.000	7.460.000	7.460.000	1.680.000	5.780.000	
			81			TITLUL XIV RAMBURSARI DE CREDITE		7.460.000	2.520.000	7.460.000	7.460.000	1.680.000	5.780.000	
			81	02		Rambursari de credite interne		7.460.000	2.520.000	7.460.000	7.460.000	1.680.000	5.780.000	
			81	02	05	Rambursari de credite aferente datoriei publice interne locale		7.460.000	2.520.000	7.460.000	7.460.000	1.680.000	5.780.000	
8702						ALTE ACTIUNI ECONOMICE		700.000	700.000	232.631	232.631	232.631		
			70			CHELTUIELI DE CAPITAL		700.000	700.000	232.631	232.631	232.631		
			72			TITLUL XI ACTIVE FINANCIARE		700.000	700.000	232.631	232.631	232.631		
			72	01		Active financiare		700.000	700.000	232.631	232.631	232.631		
			72	01	01	Participare la capitalul social al societatiilor comerciale		700.000	700.000	232.631	232.631	232.631		


Conducatorul institutiei,

Conducatorul compartimentului
financiar-contabil,

DETALIEREA CHELTUIELILOR
- imprumuturi externe -
30.09.2012

Capi- tol	Sub- capi- tol	Pa- ra- graf	Gru- pa / Titlu	Ar- ti- col	Ali- ne- at	Denumire indicator	Credite de angajament	Credite bugetare		Angajamente bugetare	Angajamente legale	Plati efectuate	Angajamente legale de platit	Cheltuieli efective
								anuale aprobrate la finele perioadei de raportare	trimestriale cumulate					
A						B	1	2	3	4	5	6	7=5-6	8
0						TOTAL JUDET GALATI								
5006						CREDITE EXTERNE								2.252.241
						CHELTUIELI DE CAPITAL								2.252.241
						70 CHELTUIELI DE CAPITAL								2.252.241
						71 TITLUL X ACTIVE NEFINANCIARE								2.252.241
						71 01 Active fixe								2.252.241
						71 01 30 Alte active fixe (inclusiv reparatii capitale)								2.252.241
7406						PROTECTIA MEDIULUI								2.252.241
						70 CHELTUIELI DE CAPITAL								2.252.241
						71 TITLUL X ACTIVE NEFINANCIARE								2.252.241
						71 01 Active fixe								2.252.241
						71 01 30 Alte active fixe (inclusiv reparatii capitale)								2.252.241

Conducatorul institutiei,



Conducatorul compartimentului
financiar-contabil

CONTUL DE EXECUTIE AL IMPRUMUTURILOR INTERNE

30.09.2012

Pag. 1 - lei-

Capi- tol	Sub- capi- tol	Pa- ra- graf	Gru- pa / Titlu	Ar- fi- col	Ali- ne- at	Denumire indicator	Credite de angajament	Credite bugetare		Angajamente bugetare	Angajamente legale	Plati efectuate	Angajamente legale de platit	Cheltuieli efective
								anuale aprobate la finele perioadei de raportare	trimestriale cumulate					
								1	2					
A			B											
0						TOTAL JUDET GALATI								
5007						CREDITE INTERNE	27.508.000	20.631.000	9.625.031	9.625.031	9.625.031			
8407						TRANSPORTURI	27.508.000	20.631.000	9.625.031	9.625.031	9.625.031			
	03					Transport rutier	27.508.000	20.631.000	9.625.031	9.625.031	9.625.031			
		03				Strazi	27.508.000	20.631.000	9.625.031	9.625.031	9.625.031			


DETALIEREA CHELTUIELILOR

- imprumuturi interne -

30.09.2012

Capi- tol	Sub- capi- tol	Pa- ra- graf	Gru- pa / Titlu	Ar- ti- col	Ali- ne- at	Denumire indicator	Credite de angajament	Credite bugetare		Angajamente bugetare	Angajamente legale	Plati efectuate	Angajamente legale de platit	Cheltuieli efective
								anuale aprobat la finele perioadei de raportare	trimestriale cumulate					
A						B	1	2	3	4	5	6	7=5-6	8
0						TOTAL JUDET GALATI								
5007						CREDITE INTERNE		27.508.000	20.631.000	9.625.031	9.625.031	9.625.031		
		70				CHELTUIELI DE CAPITAL		27.508.000	20.631.000	9.625.031	9.625.031	9.625.031		
		71				TITLUL X ACTIVE NEFINANCIARE		27.508.000	20.631.000	9.625.031	9.625.031	9.625.031		
		71	01			Active fixe		27.508.000	20.631.000	9.625.031	9.625.031	9.625.031		
		71	01	01		Constructii		27.508.000	20.631.000	9.625.031	9.625.031	9.625.031		
8407						TRANSPORTURI		27.508.000	20.631.000	9.625.031	9.625.031	9.625.031		
		70				CHELTUIELI DE CAPITAL		27.508.000	20.631.000	9.625.031	9.625.031	9.625.031		
		71				TITLUL X ACTIVE NEFINANCIARE		27.508.000	20.631.000	9.625.031	9.625.031	9.625.031		
		71	01			Active fixe		27.508.000	20.631.000	9.625.031	9.625.031	9.625.031		
		71	01	01		Constructii		27.508.000	20.631.000	9.625.031	9.625.031	9.625.031		


Conducatorul institutiei,



Conducatorul compartimentului
financiar-contabil

Capi- tol	Sub- capi- tol	Pa- ra- graf	Gru- pa / Titlu	Ar- ti- col	Ali- ne- at	Denumire indicator	Prevederi bugetare anuale aprobrate la finele perioadei de raportare	Prevederi bugetare trimestriale cumulate	Drepturi constatate			Incasari realizate	Stingeri pe alte cai decat incasari	Drepturi constatate de incasat
									Total, din care:	din anii precedenti	din anul curent			
A						B	1	2	3=4+5	4	5	6	7	8=3-6-7
0						TOTAL JUDET GALATI								
0001	08					TOTAL VENITURI-NERAMBURSABILE	611.000	516.000	484.348		484.348	484.348		
0002						I. VENITURI CURENTE	80.000	65.000	15.793		15.793	15.793		
2900						C. VENITURI NEFISCALE	80.000	65.000	15.793		15.793	15.793		
3000						C1. VENITURI DIN PROPRIETATE	3.000	3.000	2.001		2.001	2.001		
3108						VENITURI DIN DOBANZI	3.000	3.000	2.001		2.001	2.001		
	03					Alte venituri din dobanzi	3.000	3.000	2.001		2.001	2.001		
3300	08					C2. VANZARI DE BUNURI SI SERVICII	77.000	62.000	13.792		13.792	13.792		
3608						DIVERSE VENITURI	77.000	62.000	13.792		13.792	13.792		
	50					Alte venituri	77.000	62.000	13.792		13.792	13.792		
4100	08					IV. SUBVENTII	531.000	451.000	468.555		468.555	468.555		
4408						DONATII DIN STRAINATATE	531.000	451.000	468.555		468.555	468.555		
	01					Donatii din strainatate	531.000	451.000	468.555		468.555	468.555		
	01					Curente	531.000	451.000	468.555		468.555	468.555		

Conducatorul institutiei,



Conducatorul compartimentului
financiar-contabil

Capi- tol	Sub- capi- tol	Pa- ra- graf	Gru- pa / Titlu	Ar- ti- col	Ali- ne- at	Denumire indicator	Credite de angajament	Credite bugetare		Angajamente bugetare	Angajamente legale	Plati efectuate	Angajamente legale de platit	Cheltuieli efective
								anuale aprobrate la finele perioadei de raportare	trimestriale cumulate					
A						B	1	2	3	4	5	6	7=5-6	8
0						TOTAL JUDET GALATI								
5008						FONDURI EXTERNE NERAMBURSABILE		611.000	516.000	497.803	497.803	497.803		554.697
6508						INVATAMANT		611.000	516.000	497.803	497.803	497.803		554.697
	03					Invatamant prescolar si primar		32.000	32.000	29.998	29.998	29.998		29.998
		02				Invatamant primar		32.000	32.000	29.998	29.998	29.998		29.998
		04				Invatamant secundar		579.000	484.000	467.805	467.805	467.805		524.699
		01				Invatamant secundar inferior		33.000	33.000	26.067	26.067	26.067		20.427
		02				Invatamant secundar superior		546.000	451.000	441.738	441.738	441.738		504.272

DETALIEREA CHELTUIELILOR
- fonduri externe nerambursabile -
30.09.2012


Pag. 2 - lei-

Capi- fol	Sub- capi- fol	Pa- ra- graf	Gru- pa / Titlu	Ar- ti- col	Ali- ne- at	Denumire indicator	Credite de angajament	Credite bugetare		Angajamente bugetare	Angajamente legale	Plati efectuate	Angajamente legale de platit	Cheltuieli efective
								anuale aprobrate la finele perioadei de raportare	trimestriale cumulate					
A						B	1	2	3	4	5	6	7=5-6	8
0						TOTAL JUDET GALATI								
5008						FONDURI EXTERNE NERAMBURSABILE		611.000	516.000	497.803	497.803	497.803		554.697
		01				CHELTUIELI CURENTE		608.000	513.000	497.803	497.803	497.803		554.697
		20				TITLUL II BUNURI SI SERVICII		608.000	513.000	497.803	497.803	497.803		554.697
		20	01			Bunuri si servicii		22.500	22.500	16.580	16.580	16.580		16.460
		20	01	01		Furnituri de birou		5.000	5.000	4.681	4.681	4.681		4.666
		20	01	07		Transport		9.000	9.000	6.112	6.112	6.112		6.112
		20	01	08		Posta, telecomunicatii, radio, tv, internet		200	200	9	9	9		9
		20	01	09		Materiale si prestari de servicii cu caracter functional		300	300	142	142	142		142
		20	01	30		Alte bunuri si servicii pentru intretinere si functionare		8.000	8.000	5.636	5.636	5.636		5.531
		20	03			Hrana		3.400	3.400	2.003	2.003	2.003		2.002
		20	03	01		Hrana pentru oameni		3.400	3.400	2.003	2.003	2.003		2.002
		20	05			Bunuri de natura obiectelor de inventar		5.800	5.800	5.307	5.307	5.307		
		20	05	30		Alte obiecte de inventar		5.800	5.800	5.307	5.307	5.307		
		20	06			Deplasari, detasari, transferari		480.000	385.000	378.332	378.332	378.332		451.551
		20	06	01		Deplasari interne, detasari, transferari		103.000	103.000	96.332	96.332	96.332		96.332
		20	06	02		Deplasari in strainatate		377.000	282.000	282.000	282.000	282.000		355.219
		20	11			Carti, publicatii si materiale documentare		3.300	3.300	3.048	3.048	3.048		
		20	30			Alte cheltuieli		93.000	93.000	92.533	92.533	92.533		84.684
		20	30	30		Alte cheltuieli cu bunuri si servicii		93.000	93.000	92.533	92.533	92.533		84.684
		70				CHELTUIELI DE CAPITAL		3.000	3.000					
		71				TITLUL X ACTIVE NEFINANCIARE		3.000	3.000					

Capi- tol	Sub- capi- tol	Pa- ra- graf	Gru- pa / Titlu	Ar- ti- col	Ali- ne- at	Denumire indicator	Credite de angajament	Credite bugetare		Angajamente bugetare	Angajamente legale	Plati efectuate	Angajamente legale de platit	Cheltuieli efective
								anuale aprobrate la finele perioadei de raportare	trimestriale cumulate					
A						B	1	2	3	4	5	6	7=5-6	8
			71	01		Active fixe		3.000	3.000					
			71	01	03	Mobilier, aparatura birotica si alte active corporale		3.000	3.000					
6508						INVATAMANT		611.000	516.000	497.803	497.803	497.803		554.697
			01			CHELTUIELI CURENTE		608.000	513.000	497.803	497.803	497.803		554.697
			20			TITLUL II BUNURI SI SERVICII		608.000	513.000	497.803	497.803	497.803		554.697
			20	01		Bunuri si servicii		22.500	22.500	16.580	16.580	16.580		16.460
			20	01	01	Furnituri de birou		5.000	5.000	4.681	4.681	4.681		4.666
			20	01	07	Transport		9.000	9.000	6.112	6.112	6.112		6.112
			20	01	08	Posta, telecomunicatii, radio, tv, internet		200	200	9	9	9		9
			20	01	09	Materiale si prestari de servicii cu caracter functional		300	300	142	142	142		142
			20	01	30	Alte bunuri si servicii pentru intretinere si functionare		8.000	8.000	5.636	5.636	5.636		5.531
			20	03		Hrana		3.400	3.400	2.003	2.003	2.003		2.002
			20	03	01	Hrana pentru oameni		3.400	3.400	2.003	2.003	2.003		2.002
			20	05		Bunuri de natura obiectelor de inventar		5.800	5.800	5.307	5.307	5.307		
			20	05	30	Alte obiecte de inventar		5.800	5.800	5.307	5.307	5.307		
			20	06		Deplasari, detasari, transferari		480.000	385.000	378.332	378.332	378.332		451.551
			20	06	01	Deplasari interne, detasari, transferari		103.000	103.000	96.332	96.332	96.332		96.332
			20	06	02	Deplasari in strainatate		377.000	282.000	282.000	282.000	282.000		355.219
			20	11		Carti, publicatii si materiale documentare		3.300	3.300	3.048	3.048	3.048		
			20	30		Alte cheltuieli		93.000	93.000	92.533	92.533	92.533		84.684
			20	30	30	Alte cheltuieli cu bunuri si servicii		93.000	93.000	92.533	92.533	92.533		84.684


Capi- tol	Sub- capi- tol	Pa- ra- graf	Gru- pa / Titlu	Ar- ti- col	Ali- ne- at	Denumire indicator	Credite de angajament	Credite bugetare		Angajamente bugetare	Angajamente legale	Plati efectuate	Angajamente legale de platit	Cheltuieli efective
								anuale aprobrate la finele perioadei de raportare	trimestriale cumulate					
A						B	1	2	3	4	5	6	7=5-6	8
			70			CHELTUIELI DE CAPITAL		3.000	3.000					
			71			TITLUL X ACTIVE NEFINANCIARE		3.000	3.000					
			71	01		Active fixe		3.000	3.000					
			71	01	03	Mobilier, aparatura birotica si alte active corporale		3.000	3.000					

Conducatorul institutiei,

Conducatorul compartimentului
financiar-contabil

Capi- tol	Sub- capi- tol	Pa- ra- graf	Gru- pa / Titlu	Ar- ti- col	Ali- ne- at	Denumire indicator	Prevederi bugetare anuale aprobrate la finele perioadei de raportare	Prevederi bugetare trimestriale cumulate	Drepturi constatate			Incasari realizate	Stingeri pe alte cai decat incasari	Drepturi constatate de incasat
									Total, din care:	din anii precedenti	din anul curent			
A						B	1	2	3=4+5	4	5	6	7	8=3-6-7
						finantarea cheltuielilor de capital								
						din domeniul sanatatii	1.954.000	1.954.000	421.524		421.524	421.524		
4310	19					Subventii pentru institutii publice	514.000	479.000	179.742		179.742	179.742		
4510						SUME PRIMITE DE LA UE/ALTI DONATORI IN CONTUL PLATILOR EFECTUATE SI	1.584.000	1.584.000	329.182		329.182	329.182		
4510	01					Fondul european de Dezvoltare Regionala	1.584.000	1.584.000	329.182		329.182	329.182		
					01	Sume primite in contul platilor efectuate in anul curent	1.584.000	1.584.000	162.994		162.994	162.994		
4510	01	02				Sume primite in contul platilor efectuate in anii anteriori			166.188		166.188	166.188		

Conducatorul institutiei,

Conducatorul compartimentului
financiar-contabil

**CONTUL DE EXECUTIE AL INSTITUTIILOR PUBLICE FINANTATE
DIN VENITURI PROPRII SI SUBVENTII DIN BUGETUL LOCAL - CHELTUIELI
30.09.2012**

Pag. 1 - lei-

Capi- tol	Sub- capi- tol	Pa- ra- graf	Gru- pa / Titlu	Ar- ti- col	Ali- ne- at	Denumire indicator	Credite de angajament	Credite bugetare		Angajamente bugetare	Angajamente legale	Plati efectuate	Angajamente legale de platit	Cheltuieli efective
								anuale aprobate la finele perioadei de raportare	trimestriale cumulate					
A						B	1	2	3	4	5	6	7=5-6	8
0						TOTAL JUDET GALATI								
5010						TOTAL CHELTUIELI DIN VENITURI PROPRII SI SUBVENTII		111.470.000	94.235.000	87.775.204	87.775.204	75.862.827	11.912.377	72.583.817
5410						ALTE SERVICII PUBLICE GENERALE		12.054.000	12.054.000	12.046.111	12.046.111	12.042.060	4.051	10.718.157
	50					Alte servicii publice generale		12.054.000	12.054.000	12.046.111	12.046.111	12.042.060	4.051	10.718.157
6110						ORDINE PUBLICA SI SIGURANTA NATIONALA		8.409.000	7.589.000	8.132.326	8.132.326	7.259.309	873.017	7.343.288
	03					Ordine publica		8.409.000	7.589.000	8.132.326	8.132.326	7.259.309	873.017	7.343.288
		04				Politia comunitara		8.409.000	7.589.000	8.132.326	8.132.326	7.259.309	873.017	7.343.288
6510						INVATAMANT		10.920.000	8.714.000	5.843.646	5.843.646	5.499.887	343.759	5.541.066
	03					Invatamant prescolar si primar		5.098.000	3.986.000	2.468.447	2.468.447	2.251.593	216.854	2.251.715
		01				Invatamant prescolar		4.982.000	3.881.000	2.416.740	2.416.740	2.200.872	215.868	2.195.701
		02				Invatamant primar		116.000	105.000	51.707	51.707	50.721	986	56.014
		04				Invatamant secundar		5.822.000	4.728.000	3.375.199	3.375.199	3.248.294	126.905	3.289.351
		01				Invatamant secundar inferior		424.000	389.000	160.452	160.452	149.788	10.664	143.395
		02				Invatamant secundar superior		5.398.000	4.339.000	3.214.747	3.214.747	3.098.506	116.241	3.145.956
6610						SANATATE		48.054.000	42.004.000	40.135.894	40.135.894	32.807.699	7.328.195	33.263.170
	06					Servicii medicale in unitati sanitare cu paturi		48.054.000	42.004.000	40.135.894	40.135.894	32.807.699	7.328.195	33.263.170
6610	06	01				Spitale generale		47.903.000	41.866.000	39.999.410	39.999.410	32.691.064	7.308.346	33.155.281
		03				Unitati medico-sociale		151.000	138.000	136.484	136.484	116.635	19.849	107.889
6710						CULTURA, RECREERE SI RELIGIE		9.867.000	8.081.000	8.796.840	8.796.840	7.036.424	1.760.416	6.975.468
	03					Servicii culturale		9.417.000	7.726.000	8.454.492	8.454.492	6.750.076	1.704.416	6.740.892
		04				Instituti publice de spectacole si concerte		9.417.000	7.726.000	8.454.492	8.454.492	6.750.076	1.704.416	6.740.892
6710	50					Alte servicii in domeniile culturii, recreerii si religiei		450.000	355.000	342.348	342.348	286.348	56.000	234.576

Capi- tol	Sub- capi- tol	Pa- ra- graf	Gru- pa / Titlu	Ar- ti- col	Ali- ne- at	Denumire indicator	Credite de angajament	Credite bugetare		Angajamente bugetare	Angajamente legale	Plati efectuate	Angajamente legale de platit	Cheltuieli efective
								anuale aprobrate la finele perioadei de raportare	trimestriale cumulate					
								1	2					
A						B	1	2	3	4	5	6	7=5-6	8
6810						ASIGURARI SI ASISTENTA SOCIALA		6.308.000	5.700.000	4.061.644	4.061.644	3.600.364	461.280	3.143.026
	04					Asistenta acordata persoanelor in varsta		3.309.000	2.748.000	2.823.223	2.823.223	2.495.715	327.508	2.450.087
	12					Unitati de asistenta medico-sociale		2.999.000	2.952.000	1.238.421	1.238.421	1.104.649	133.772	692.939
7010						LOCUINTE, SERVICII SI DEZVOLTARE		560.000	330.000	242.884	242.884	229.384	13.500	881.965
	50					Alte servicii in domeniile locuintelor, serviciilor si dezvoltarii comunale		560.000	330.000	242.884	242.884	229.384	13.500	881.965
7410						PROTECTIA MEDIULUI		10.234.000	6.605.000	5.582.173	5.582.173	4.802.257	779.916	3.374.188
	05					Salubritate si gestiunea deseurilor		10.234.000	6.605.000	5.582.173	5.582.173	4.802.257	779.916	3.374.188
	01					Salubritate		9.794.000	6.343.000	5.410.867	5.410.867	4.646.890	763.977	2.843.083
	02					Colectarea, tratatarea si distrugerea deseurilor		440.000	262.000	171.306	171.306	155.367	15.939	531.105
8410						TRANSPORTURI		4.285.000	2.544.000	2.260.097	2.260.097	2.060.108	199.989	876.276
	50					Alte cheltuieli in domeniul transporturilor		4.285.000	2.544.000	2.260.097	2.260.097	2.060.108	199.989	876.276
8710						ALTE ACTIUNI ECONOMICE		779.000	614.000	673.589	673.589	525.335	148.254	467.213
	50					Alte actiuni economice		779.000	614.000	673.589	673.589	525.335	148.254	467.213

**DETALIEREA CHELTUIELILOR
INSTITUTII PUBLICE FINANTATE DIN VENITURI PROPRII
SI SUBVENTII DIN BUGETUL LOCAL**

Pag. 3 - lei-

Capi- tol	Sub- capi- tol	Pa- ra- graf	Gru- pa / Titlu	Ar- ti- col	Ali- ne- at	Denumire indicator	Credite de angajament	Credite bugetare		Angajamente bugetare	Angajamente legale	Plati efectuate	Angajamente legale de platit	Cheltuieli efective
								anuale aprobrate la finele perioadei de raportare	trimestriale cumulate					
A						B	1	2	3	4	5	6	7=5-6	8
0						TOTAL JUDET GALATI								
5010						TOTAL CHELTUIELI DIN VENITURI PROPRII SI SUBVENTII		111.470.000	94.235.000	87.775.204	87.775.204	75.862.827	11.912.377	72.583.817
		01				CHELTUIELI CURENTE	106.560.000	89.379.000	86.190.262	86.190.262	74.795.069	11.395.193	70.205.887	
		10				TITLUL I CHELTUIELI DE PERSONAL	44.324.000	37.790.000	44.324.000	44.324.000	36.001.595	8.322.405	36.335.791	
		10	01			Cheltuieli salariale in bani	33.564.100	28.242.500	33.564.100	33.564.100	27.123.852	6.440.248	27.317.002	
		10	01	01		Salarii de baza	26.028.000	21.455.000	26.028.000	26.028.000	20.748.264	5.279.736	20.920.904	
		10	01	05		Sporuri pentru conditii de munca	3.365.000	2.845.000	3.365.000	3.365.000	2.743.157	621.843	2.762.756	
		10	01	06		Alte sporuri	2.519.000	2.407.000	2.519.000	2.519.000	2.300.985	218.015	2.318.203	
		10	01	10		Fond pentru posturi ocupate prin cumul	87.000	82.000	87.000	87.000	61.760	25.240	63.499	
		10	01	11		Fond aferent platii cu ora	249.100	232.500	249.100	249.100	181.851	67.249	186.054	
		10	01	12		Indemnizatii platite unor persoane din afara unitatii	245.000	225.000	245.000	245.000	212.873	32.127	215.517	
		10	01	13		Indemnizatii de delegare	39.000	37.000	39.000	39.000	19.599	19.401	19.599	
		10	01	30		Alte drepturi salariale in bani	1.032.000	959.000	1.032.000	1.032.000	855.363	176.637	830.470	
		10	02			Cheltuieli salariale in natura	1.798.000	1.568.000	1.798.000	1.798.000	1.462.271	335.729	1.496.005	
		10	02	01		Tichete de masa	1.798.000	1.568.000	1.798.000	1.798.000	1.462.271	335.729	1.496.005	
		10	03			Contributii	8.961.900	7.979.500	8.961.900	8.961.900	7.415.472	1.546.428	7.522.784	
		10	03	01		Contributii de asigurari sociale de stat	6.533.900	5.749.900	6.533.900	6.533.900	5.622.629	911.271	5.638.392	
		10	03	02		Contributii de asigurari de somaj	182.800	170.800	182.800	182.800	133.494	49.306	148.368	
		10	03	03		Contributii de asigurari sociale de sanatate	1.580.200	1.477.200	1.580.200	1.580.200	1.402.781	177.419	1.450.792	
		10	03	04		Contributii de asigurari pentru accidente de munca si boli profesionale	123.000	110.300	123.000	123.000	72.758	50.242	83.655	
		10	03	06		Contributii pentru concedii si								

Capi- tol	Sub- capi- tol	Pa- ra- graf	Gru- pa / Titlu	Ar- ti- col	Ali- ne- at	Denumire indicator	Credite de angajament	Credite bugetare		Angajamente bugetare	Angajamente legale	Plati efectuate	Angajamente legale de platit	Cheltuieli efective
								anuale aprobrate la finele perioadei de raportare	trimestriale cumulate					
A						B	1	2	3	4	5	6	7=5-6	8
						indemnizatii		542.000	471.300	542.000	542.000	183.810	358.190	201.577
						TITLUL II BUNURI SI SERVICII		57.312.000	47.217.000	38.572.461	38.572.461	36.069.974	2.502.487	31.573.343
						20 Bunuri si servicii		28.923.600	23.717.300	21.196.240	21.196.240	20.609.302	586.938	16.793.203
						20 01 Furnituri de birou		549.000	421.000	289.261	289.261	262.786	26.475	269.893
						20 01 02 Materiale pentru curatenie		1.072.700	885.800	582.593	582.593	557.215	25.378	587.516
						20 01 03 Incalzit, iluminat si forta motrica		3.574.000	3.283.100	2.959.216	2.959.216	2.852.825	106.391	2.633.361
						20 01 04 Apa, canal si salubritate		1.224.000	1.068.000	954.299	954.299	881.613	72.686	889.779
						20 01 05 Carburanti si lubrifianti		3.322.500	2.753.900	2.681.724	2.681.724	2.672.679	9.045	2.558.414
						20 01 06 Piese de schimb		1.654.000	1.240.900	1.010.858	1.010.858	976.789	34.069	825.108
						20 01 07 Transport		219.500	156.500	72.816	72.816	63.809	9.007	72.920
						20 01 08 Posta, telecomunicatii, radio, tv, internet		556.100	441.600	301.515	301.515	281.373	20.142	294.108
						20 01 09 Materiale si prestari de servicii cu caracter functional		7.419.000	5.597.500	4.794.881	4.794.881	4.592.074	202.807	4.021.756
						20 01 30 Alte bunuri si servicii pentru intretinere si functionare		9.332.800	7.869.000	7.549.077	7.549.077	7.468.139	80.938	4.640.348
						20 02 Reparatii curente		1.914.000	1.766.300	1.369.981	1.369.981	1.097.770	272.211	1.137.890
						20 03 Hrana		10.801.000	8.750.200	6.531.843	6.531.843	6.224.860	306.983	6.240.128
						20 03 01 Hrana pentru oameni		10.801.000	8.750.200	6.531.843	6.531.843	6.224.860	306.983	6.240.128
						20 04 Medicamente si materiale sanitare		7.787.000	6.504.000	4.730.810	4.730.810	3.595.727	1.135.083	3.995.911
						20 04 01 Medicamente		3.231.000	2.696.000	2.350.752	2.350.752	1.609.686	741.066	2.001.904
						20 04 02 Materiale sanitare		2.148.000	1.809.000	1.181.637	1.181.637	984.059	197.578	1.002.453
						20 04 03 Reactivi		1.730.000	1.427.000	968.616	968.616	843.466	125.150	819.133
						20 04 04 Dezinfectanti		678.000	572.000	229.805	229.805	158.516	71.289	172.421
						20 05 Bunuri de natura obiectelor de inventar		1.940.300	1.799.000	929.876	929.876	898.235	31.641	391.354
						20 05 01 Uniforme si echipament		580.000	549.000	300.561	300.561	294.001	6.560	82.565

Capi- tol	Sub- capi- tol	Pa- ra- graf	Gru- pa / Titlu	Ar- ti- col	Ali- ne- at	Denumire indicator	Credite de angajament	Credite bugetare		Angajamente bugetare	Angajamente legale	Plati efectuate	Angajamente legale de platit	Cheltuieli efective
								anuale aprobat la finele perioadei de raportare	trimestriale cumulate					
A						B	1	2	3	4	5	6	7=5-6	8
			20	05	03	Lenjerie si accesorii de pat		202.000	194.000	71.468	71.468	61.408	10.060	
			20	05	30	Alte obiecte de inventar		1.158.300	1.056.000	557.847	557.847	542.826	15.021	308.789
			20	06		Deplasari, detasari, transferari		271.000	253.000	77.111	77.111	77.111		75.479
			20	06	01	Deplasari interne, detasari, transferari		167.000	149.000	34.127	34.127	34.127		33.770
			20	06	02	Deplasari in strainatate		104.000	104.000	42.984	42.984	42.984		41.709
			20	09		Materiale de laborator		72.000	56.000	56.863	56.863	47.723	9.140	45.527
			20	11		Carti, publicatii si materiale documentare		107.000	79.800	12.549	12.549	8.668	3.881	8.514
			20	13		Pregatire profesionala		219.000	197.800	109.491	109.491	93.731	15.760	109.491
			20	14		Protectia muncii		145.300	126.300	32.970	32.970	17.708	15.262	18.890
			20	15		Munitie, furnituri si armament de natura activelor fixe pentru armata		21.000	21.000	19.468	19.468	19.468		3.953
			20	30		Alte cheltuieli		5.110.800	3.946.300	3.505.259	3.505.259	3.379.671	125.588	2.753.003
			20	30	01	Reclama si publicitate		5.000	3.000					
			20	30	02	Protocol si reprezentare		40.000	28.000	867	867	867		867
			20	30	03	Prime de asigurare non-viata		242.000	186.000	131.771	131.771	131.771		151.713
			20	30	04	Chirii		735.000	580.000	685.385	685.385	572.134	113.251	555.065
			20	30	30	Alte cheltuieli cu bunuri si servicii		4.088.800	3.149.300	2.687.236	2.687.236	2.674.899	12.337	2.045.358
			56			TITLUL VIII PROIECTE CU FINANTARE DIN FONDURI EXTERNE NERAMBURSABILE (FEN)								
						POSTADERARE		2.056.000	2.056.000	426.901	426.901	426.747	154	
			56	01		Programe din Fondul European de Dezvoltare Regionala (FEDR)		2.056.000	2.056.000	426.901	426.901	426.747	154	
			56	01	01	Finantarea nationala*)		233.000	233.000					
			56	01	02	Finantarea externa nerambursabila		1.323.000	1.323.000	312.577	312.577	312.423	154	
			56	01	03	Cheltuieli neeligibile*)		500.000	500.000	114.324	114.324	114.324		

Capi- tol	Sub- capi- tol	Pa- ra- graf	Gru- pa / Titlu	Ar- ti- col	Ali- ne- at	Denumire indicator	Credite de angajament	Credite bugetare		Angajamente bugetare	Angajamente legale	Plati efectuate	Angajamente legale de platit	Cheltuieli efective
								anuale aprobrate la finele perioadei de raportare	trimestriale cumulate					
A						B	1	2	3	4	5	6	7=5-6	8
			59			TITLUL IX ALTE CHELTUIELI		2.868.000	2.316.000	2.866.900	2.866.900	2.296.753	570.147	2.296.753
			59	01		Burse		2.000	2.000	900	900	900		900
			59	11		Asociatii si fundatii		2.866.000	2.314.000	2.866.000	2.866.000	2.295.853	570.147	2.295.853
			70			CHELTUIELI DE CAPITAL		4.867.000	4.823.000	1.541.942	1.541.942	1.067.758	474.184	2.377.930
			71			TITLUL X ACTIVE NEFINANCIARE		4.867.000	4.823.000	1.541.942	1.541.942	1.067.758	474.184	2.377.930
			71	01		Active fixe		4.819.000	4.783.000	1.541.942	1.541.942	1.067.758	474.184	2.377.930
			71	01	01	Constructii		1.724.000	1.724.000	371.638	371.638	340.369	31.269	368.373
			71	01	02	Masini, echipamente si mijloace de transport		2.638.000	2.607.000	875.104	875.104	436.871	438.233	1.863.708
			71	01	03	Mobilier, aparatura birotica si alte active corporale		8.000	8.000	4.996	4.996	4.996		44.315
			71	01	30	Alte active fixe (inclusiv reparatii capitale)		449.000	444.000	290.204	290.204	285.522	4.682	101.534
			71	03		Reparatii capitale aferente activelor fixe		48.000	40.000					
			79			OPERATIUNI FINANCIARE		43.000	33.000	43.000	43.000		43.000	
			81			TITLUL XIV RAMBURSARI DE CREDITE		43.000	33.000	43.000	43.000		43.000	
			81	02		Rambursari de credite interne		43.000	33.000	43.000	43.000		43.000	
			81	02	05	Rambursari de credite aferente datoriei publice interne locale		43.000	33.000	43.000	43.000		43.000	
5410						ALTE SERVICII PUBLICE GENERALE		12.054.000	12.054.000	12.046.111	12.046.111	12.042.060	4.051	10.718.157
			01			CHELTUIELI CURENTE		12.054.000	12.054.000	12.046.111	12.046.111	12.042.060	4.051	10.274.207
			10			TITLUL I CHELTUIELI DE PERSONAL		2.903.000	2.903.000	2.903.000	2.903.000	2.898.949	4.051	2.925.766
			10	01		Cheltuieli salariale in bani		2.054.000	2.054.000	2.054.000	2.054.000	2.052.460	1.540	2.056.134
			10	01	01	Salarii de baza		1.946.000	1.946.000	1.946.000	1.946.000	1.945.255	745	1.971.450
			10	01	05	Sporuri pentru conditii de munca		4.000	4.000	4.000	4.000	4.000		4.085

Capi- fol	Sub- capi- fol	Pa- ra- graf	Gru- pa / Titlu	Ar- ti- col	Ali- ne- at	Denumire indicator	Credite de angajament	Credite bugetare		Angajamente bugetare	Angajamente legale	Plati efectuate	Angajamente legale de platit	Cheltuieli efective
								anuale aprobrate la finele perioadei de raportare	trimestriale cumulate					
A						B	1	2	3	4	5	6	7=5-6	8
			10	01	06	Alte sporuri		57.000	57.000	57.000	57.000	57.000		57.949
			10	01	30	Alte drepturi salariale in bani		47.000	47.000	47.000	47.000	46.205	795	22.650
			10	02		Cheltuieli salariale in natura		307.000	307.000	307.000	307.000	306.963	37	309.961
			10	02	01	Tichete de masa		307.000	307.000	307.000	307.000	306.963	37	309.961
			10	03		Contributii		542.000	542.000	542.000	542.000	539.526	2.474	559.671
			10	03	01	Contributii de asigurari sociale de stat		422.000	422.000	422.000	422.000	421.378	622	421.114
			10	03	02	Contributii de asigurari de somaj		11.000	11.000	11.000	11.000	10.038	962	10.156
			10	03	03	Contributii de asigurari sociale de sanatate		108.000	108.000	108.000	108.000	107.145	855	122.893
			10	03	04	Contributii de asigurari pentru accidente de munca si boli profesionale		1.000	1.000	1.000	1.000	965	35	5.508
			20			TITLUL II BUNURI SI SERVICII		9.151.000	9.151.000	9.143.111	9.143.111	9.143.111		7.348.441
			20	01		Bunuri si servicii		8.084.000	8.084.000	8.080.493	8.080.493	8.080.493		6.156.468
			20	01	01	Furnituri de birou		26.000	26.000	25.387	25.387	25.387		23.520
			20	01	02	Materiale pentru curatenie		9.000	9.000	8.944	8.944	8.944		8.636
			20	01	03	Incalzit, iluminat si forta motrica		66.000	66.000	65.322	65.322	65.322		85.570
			20	01	04	Apa, canal si salubritate		30.000	30.000	29.930	29.930	29.930		22.647
			20	01	05	Carburanti si lubrifianti		1.800.000	1.800.000	1.800.000	1.800.000	1.800.000		1.521.615
			20	01	06	Piese de schimb		527.000	527.000	526.206	526.206	526.206		435.749
			20	01	08	Posta, telecomunicatii, radio, tv, internet		35.000	35.000	34.611	34.611	34.611		27.493
			20	01	09	Materiale si prestari de servicii cu caracter functional		1.818.000	1.818.000	1.817.675	1.817.675	1.817.675		1.859.328
			20	01	30	Alte bunuri si servicii pentru intretinere si functionare		3.773.000	3.773.000	3.772.418	3.772.418	3.772.418		2.171.910

Capi- tol	Sub- capi- tol	Pa- ra- graf	Gru- pa / Titlu	Ar- ti- col	Ali- ne- at	Denumire indicator	Credite de angajament	Credite bugetare		Angajamente bugetare	Angajamente legale	Plati efectuate	Angajamente legale de platit	Cheltuieli efective
								anuale aprobrate la finele perioadei de raportare	trimestriale cumulate					
A						B	1	2	3	4	5	6	7=5-6	8
			20	02		Reparatii curente		5.000	5.000	4.010	4.010	4.010		4.010
			20	04		Medicamente si materiale sanitare		56.000	56.000	55.684	55.684	55.684		59.154
			20	04	01	Medicamente		13.000	13.000	12.954	12.954	12.954		12.954
			20	04	02	Materiale sanitare		43.000	43.000	42.730	42.730	42.730		46.200
			20	05		Bunuri de natura obiectelor de inventar		101.000	101.000	100.719	100.719	100.719		212.253
			20	05	01	Uniforme si echipament		71.000	71.000	70.883	70.883	70.883		70.883
			20	05	30	Alte obiecte de inventar		30.000	30.000	29.836	29.836	29.836		141.370
			20	06		Deplasari, detasari, transferari		7.000	7.000	6.432	6.432	6.432		6.432
			20	06	01	Deplasari interne, detasari, transferari		7.000	7.000	6.432	6.432	6.432		6.432
			20	11		Carti, publicatii si materiale documentare		2.000	2.000	1.764	1.764	1.764		1.764
			20	13		Pregatire profesionala		2.000	2.000	1.620	1.620	1.620		1.620
			20	30		Alte cheltuieli		894.000	894.000	892.389	892.389	892.389		906.740
			20	30	03	Prime de asigurare non-viata		96.000	96.000	95.195	95.195	95.195		76.336
			20	30	30	Alte cheltuieli cu bunuri si servicii		798.000	798.000	797.194	797.194	797.194		830.404
			70			CHELTUIELI DE CAPITAL								443.950
			71			TITLUL X ACTIVE NEFINANCIARE								443.950
			71	01		Active fixe								443.950
			71	01	02	Masini, echipamente si mijloace de transport								443.950
6110						ORDINE PUBLICA SI SIGURANTA NATIONALA		8.409.000	7.589.000	8.132.326	8.132.326	7.259.309	873.017	7.343.288
			01			CHELTUIELI CURENTE		8.409.000	7.589.000	8.132.326	8.132.326	7.259.309	873.017	7.205.218
			10			TITLUL I CHELTUIELI DE PERSONAL		6.293.000	5.495.000	6.293.000	6.293.000	5.429.372	863.628	5.496.202
			10	01		Cheltuieli salariale in bani		5.025.000	4.290.000	5.025.000	5.025.000	4.258.718	766.282	4.304.844
			10	01	01	Salarii de baza		4.654.000	3.924.000	4.654.000	4.654.000	3.919.139	734.861	3.953.323
			10	01	06	Alte sporuri		190.000	190.000	190.000	190.000	185.193	4.807	186.520

Capi- tol	Sub- capi- tol	Pa- ra- graf	Gru- pa / Titlu	Ar- ti- col	Ali- ne- at	Denumire indicator	Credite de angajament	Credite bugetare		Angajamente bugetare	Angajamente legale	Plati efectuate	Angajamente legale de platit	Cheltuieli efective
								anuale aprobrate la finele perioadei de raportare	trimestriale cumulate					
A						B	1	2	3	4	5	6	7=5-6	8
			10	01	13	Indemnizatii de delegare		1.000	1.000	1.000	1.000	143	857	143
			10	01	30	Alte drepturi salariale in bani		180.000	175.000	180.000	180.000	154.243	25.757	164.858
			10	03		Contributii		1.268.000	1.205.000	1.268.000	1.268.000	1.170.654	97.346	1.191.358
			10	03	01	Contributii de asigurari sociale de stat		942.000	893.000	942.000	942.000	887.618	54.382	897.225
			10	03	02	Contributii de asigurari de somaj		23.000	23.000	23.000	23.000	21.050	1.950	21.280
			10	03	03	Contributii de asigurari sociale de sanatate		237.000	223.000	237.000	237.000	221.446	15.554	223.844
			10	03	04	Contributii de asigurari pentru accidente de munca si boli profesionale		13.000	13.000	13.000	13.000	12.287	713	12.420
			10	03	06	Contributii pentru concedii si indemnizatii		53.000	53.000	53.000	53.000	28.253	24.747	36.589
			20			TITLUL II BUNURI SI SERVICII		2.116.000	2.094.000	1.839.326	1.839.326	1.829.937	9.389	1.709.016
			20	01		Bunuri si servicii		362.000	340.000	270.513	270.513	261.124	9.389	281.166
			20	01	01	Furnituri de birou		27.000	27.000	23.614	23.614	23.614		20.810
			20	01	02	Materiale pentru curatenie		2.000	2.000	1.490	1.490	1.490		1.432
			20	01	03	Incalzit, iluminat si forta motrica		91.000	91.000	67.422	67.422	67.422		65.922
			20	01	04	Apa, canal si salubritate		12.000	10.000	9.167	9.167	9.144	23	9.167
			20	01	05	Carburanti si lubrifianti		100.000	80.000	57.714	57.714	57.714		68.364
			20	01	06	Piese de schimb		14.000	14.000	13.871	13.871	13.871		23.111
			20	01	08	Posta, telecomunicatii, radio, tv, internet		43.000	43.000	34.157	34.157	30.624	3.533	33.383
			20	01	09	Materiale si prestari de servicii cu caracter functional		25.000	25.000	21.385	21.385	18.211	3.174	20.032
			20	01	30	Alte bunuri si servicii pentru intretinere si functionare		48.000	48.000	41.693	41.693	39.034	2.659	38.945

Capi- tol	Sub- capi- tol	Pa- ra- graf	Gru- pa / Titlu	Ar- ti- col	Ali- ne- at	Denumire indicator	Credite de angajament	Credite bugetare		Angajamente bugetare	Angajamente legale	Plati efectuate	Angajamente legale de platit	Cheltuieli efective
								anuale aprobrate la finele perioadei de raportare	trimestriale cumulate					
								1	2					
						internet		76.100	67.600	50.240	50.240	50.240		65.016
	20	01	09			Materiale si prestari de servicii cu caracter functional		195.000	153.500	90.931	90.931	90.931		98.482
	20	01	30			Alte bunuri si servicii pentru intretinere si functionare		623.800	532.000	382.145	382.145	366.005	16.140	367.514
	20	02				Reparatii curente		531.000	397.300	177.674	177.674	177.439	235	197.507
	20	03				Hrana		6.935.000	5.376.200	3.611.758	3.611.758	3.381.884	229.874	3.432.699
	20	03	01			Hrana pentru oameni		6.935.000	5.376.200	3.611.758	3.611.758	3.381.884	229.874	3.432.699
	20	04				Medicamente si materiale sanitare		21.000	18.000	8.590	8.590	8.590		10.518
	20	04	01			Medicamente		4.000	4.000					
	20	04	02			Materiale sanitare		1.000	1.000					
	20	04	04			Dezinfectanti		16.000	13.000	8.590	8.590	8.590		10.518
	20	05				Bunuri de natura obiectelor de inventar		393.300	371.000	167.299	167.299	159.856	7.443	12.801
	20	05	01			Uniforme si echipament		1.000	1.000					
	20	05	03			Lenjerie si accesorii de pat		2.000	2.000					
	20	05	30			Alte obiecte de inventar		390.300	368.000	167.299	167.299	159.856	7.443	12.801
	20	06				Deplasari, detasari, transferari		15.000	14.000	3.424	3.424	3.424		3.424
	20	06	01			Deplasari interne, detasari, transferari		7.000	6.000	1.104	1.104	1.104		1.104
	20	06	02			Deplasari in strainatate		8.000	8.000	2.320	2.320	2.320		2.320
	20	09				Materiale de laborator		5.000	3.000					
	20	11				Carti, publicatii si materiale documentare		11.000	7.800	877	877	877		
	20	13				Pregatire profesionala		27.000	22.800	13.498	13.498	11.498	2.000	11.498
	20	14				Protectia muncii		17.300	13.300	2.270	2.270	2.270		2.270
	20	30				Alte cheltuieli		205.800	180.300	116.711	116.711	113.887	2.824	116.223
	20	30	30			Alte cheltuieli cu bunuri si servicii		205.800	180.300	116.711	116.711	113.887	2.824	116.223

Capi- tol	Sub- capi- tol	Pa- ra- graf	Gru- pa / Titlu	Ar- ti- col	Ali- ne- at	Denumire indicator	Credite de angajament	Credite bugetare		Angajamente bugetare	Angajamente legale	Plati efectuate	Angajamente legale de platit	Cheltuieli efective
								anuale aprobrate la finele perioadei de raportare	trimestriale cumulate					
A						B	1	2	3	4	5	6	7=5-6	8
						stat		3.800.000	3.368.000	3.800.000	3.800.000	3.311.756	488.244	3.329.557
	10	03	02			Contributii de asigurari de somaj		105.000	98.000	105.000	105.000	78.268	26.732	77.716
	10	03	03			Contributii de asigurari sociale de sanatate		900.000	873.000	900.000	900.000	831.368	68.632	822.964
	10	03	04			Contributii de asigurari pentru accidente de munca si boli profesionale		74.000	65.000	74.000	74.000	44.629	29.371	44.368
	10	03	06			Contributii pentru concedii si indemnizatii		401.000	341.000	401.000	401.000	117.080	283.920	134.206
	20					TITLUL II BUNURI SI SERVICII		19.118.000	16.685.000	12.776.921	12.776.921	10.694.691	2.082.230	10.615.215
	20	01				Bunuri si servicii		6.604.000	5.967.000	4.888.703	4.888.703	4.450.616	438.087	4.354.175
	20	01	01			Furnituri de birou		262.000	183.000	124.829	124.829	98.354	26.475	97.152
	20	01	02			Materiale pentru curatenie		662.000	552.000	317.759	317.759	292.381	25.378	287.441
	20	01	03			Incalzit, iluminat si forta motrica		1.834.000	1.778.000	1.670.747	1.670.747	1.563.920	106.827	1.421.658
	20	01	04			Apa, canal si salubritate		723.000	656.000	622.998	622.998	551.194	71.804	570.520
	20	01	05			Carburanti si lubrifianti		112.000	70.000	44.752	44.752	40.365	4.387	29.470
	20	01	06			Piese de schimb		110.000	82.000	96.720	96.720	65.560	31.160	65.469
	20	01	07			Transport		192.000	134.000	63.335	63.335	54.328	9.007	63.336
	20	01	08			Posta, telecomunicatii, radio, tv, internet		228.000	176.000	111.679	111.679	95.070	16.609	95.250
	20	01	09			Materiale si prestari de servicii cu caracter functional		1.456.000	1.384.000	995.844	995.844	903.563	92.281	921.823
	20	01	30			Alte bunuri si servicii pentru intretinere si functionare		1.025.000	952.000	840.040	840.040	785.881	54.159	802.056
	20	02				Reparatii curente		1.288.000	1.287.000	1.164.913	1.164.913	892.937	271.976	912.915
	20	03				Hrana		1.525.000	1.178.000	936.424	936.424	876.265	60.159	840.076
	20	03	01			Hrana pentru oameni		1.525.000	1.178.000	936.424	936.424	876.265	60.159	840.076

Capi- tol	Sub- capi- tol	Pa- ra- graf	Gru- pa / Titlu	Ar- ti- col	Ali- ne- at	Denumire indicator	Credite de angajament	Credite bugetare		Angajamente bugetare	Angajamente legale	Plati efectuate	Angajamente legale de platit	Cheltuieli efective
								anuale aprobat la finele perioadei de raportare	trimestriale cumulate					
A						B	1	2	3	4	5	6	7=5-6	8
						transport		982.000	982.000	789.058	789.058	350.825	438.233	1.047.145
			71	01	03	Mobilier, aparatura birotica si alte active corporale								17.096
			71	01	30	Alte active fixe (inclusiv reparatii capitale)		300.000	300.000	241.267	241.267	241.267		10.093
6710						CULTURA, RECREERE SI RELIGIE		9.867.000	8.081.000	8.796.840	8.796.840	7.036.424	1.760.416	6.975.468
			01			CHELTUIELI CURENTE		9.579.000	7.828.000	8.693.680	8.693.680	6.933.264	1.760.416	6.902.172
			10			TITLUL I CHELTUIELI DE PERSONAL		4.217.000	3.378.000	4.217.000	4.217.000	3.038.502	1.178.498	3.066.426
			10	01		Cheltuieli salariale in bani		3.294.000	2.653.000	3.294.000	3.294.000	2.383.606	910.394	2.413.668
			10	01	01	Salarii de baza		2.439.000	1.862.000	2.439.000	2.439.000	1.714.294	724.706	1.740.808
			10	01	05	Sporuri pentru conditii de munca		160.000	122.000	160.000	160.000	88.739	71.261	89.577
			10	01	10	Fond pentru posturi ocupate prin cumul		87.000	82.000	87.000	87.000	61.760	25.240	63.499
			10	01	12	Indemnizatii platite unor persoane din afara unitatii		245.000	225.000	245.000	245.000	212.873	32.127	215.517
			10	01	13	Indemnizatii de delegare		32.000	31.000	32.000	32.000	18.807	13.193	18.807
			10	01	30	Alte drepturi salariale in bani		331.000	331.000	331.000	331.000	287.133	43.867	285.460
			10	02		Cheltuieli salariale in natura		16.000	8.000	16.000	16.000	8.000	8.000	8.300
			10	02	01	Tichete de masa		16.000	8.000	16.000	16.000	8.000	8.000	8.300
			10	03		Contributii		907.000	717.000	907.000	907.000	646.896	260.104	644.458
			10	03	01	Contributii de asigurari sociale de stat		666.000	516.000	666.000	666.000	484.275	181.725	490.036
			10	03	02	Contributii de asigurari de somaj		15.000	13.000	15.000	15.000	10.934	4.066	11.065
			10	03	03	Contributii de asigurari sociale de sanatate		158.000	129.000	158.000	158.000	116.735	41.265	118.323
			10	03	04	Contributii de asigurari pentru accidente de munca si boli profesionale		10.000	9.000	10.000	10.000	7.041	2.959	7.123

Capi- tol	Sub- capi- tol	Pa- ra- graf	Gru- pa / Titlu	Ar- ti- col	Ali- ne- at	Denumire indicator	Credite de angajament	Credite bugetare		Angajamente bugetare	Angajamente legale	Plati efectuate	Angajamente legale de platit	Cheltuieli efective
								anuale aprobrate la finele perioadei de raportare	trimestriale cumulate					
A						B	1	2	3	4	5	6	7=5-6	8
			10	03	06	Contributii pentru concedii si indemnizatii		58.000	50.000	58.000	58.000	27.911	30.089	17.911
			20			TITLUL II BUNURI SI SERVICII		2.496.000	2.136.000	1.610.680	1.610.680	1.598.909	11.771	1.539.893
			20	01		Bunuri si servicii		1.043.000	869.000	748.464	748.464	741.926	6.538	602.390
			20	01	01	Furnituri de birou		38.000	29.000	15.776	15.776	15.776		20.863
			20	01	02	Materiale pentru curatenie		22.000	17.000	8.229	8.229	8.229		11.123
			20	01	03	Incalzit, iluminat si forta motrica		322.000	271.000	259.904	259.904	262.177	-2.273	240.613
			20	01	04	Apa, canal si salubritate		35.000	29.000	23.684	23.684	22.825	859	22.561
			20	01	05	Carburanti si lubrifianti		46.000	40.000	32.280	32.280	32.280		36.786
			20	01	06	Piese de schimb		24.000	22.000	9.173	9.173	9.173		
			20	01	07	Transport		12.000	10.000	2.439	2.439	2.439		2.519
			20	01	08	Posta, telecomunicatii, radio, tv, internet		56.000	45.000	37.486	37.486	37.486		35.083
			20	01	09	Materiale si prestari de servicii cu caracter functional		311.000	242.000	209.982	209.982	202.274	7.708	171.430
			20	01	30	Alte bunuri si servicii pentru intretinere si functionare		177.000	164.000	149.511	149.511	149.267	244	61.412
			20	02		Reparatii curente		34.000	32.000	9.052	9.052	9.052		9.052
			20	05		Bunuri de natura obiectelor de inventar		112.000	94.000	8.793	8.793	8.793		62.502
			20	05	01	Uniforme si echipament		1.000	1.000					1.500
			20	05	30	Alte obiecte de inventar		111.000	93.000	8.793	8.793	8.793		61.002
			20	06		Deplasari, detasari, transferari		80.000	79.000	55.988	55.988	55.988		54.582
			20	06	01	Deplasari interne, detasari, transferari		21.000	20.000	15.324	15.324	15.324		15.193
			20	06	02	Deplasari in strainatate		59.000	59.000	40.664	40.664	40.664		39.389
			20	11		Carti, publicatii si materiale documentare		8.000	2.000	727	727	727		1.052

Capi- tol	Sub- capi- tol	Pa- ra- graf	Gru- pa / Titlu	Ar- ti- col	Ali- ne- at	Denumire indicator	Credite de angajament	Credite bugetare		Angajamente bugetare	Angajamente legale	Plati efectuate	Angajamente legale de platit	Cheltuieli efective
								anuale aprobrate la finele perioadei de raportare	trimestriale cumulate					
A						B	1	2	3	4	5	6	7=5-6	8
			20	13		Pregatire profesionala		12.000	10.000	790	790	790		790
			20	14		Protectia muncii		5.000	5.000					
			20	30		Alte cheltuieli		1.202.000	1.045.000	786.866	786.866	781.633	5.233	809.525
			20	30	30	Alte cheltuieli cu bunuri si servicii		1.202.000	1.045.000	786.866	786.866	781.633	5.233	809.525
			59			TITLUL IX ALTE CHELTUIELI		2.866.000	2.314.000	2.866.000	2.866.000	2.295.853	570.147	2.295.853
			59	11		Asociatii si fundatii		2.866.000	2.314.000	2.866.000	2.866.000	2.295.853	570.147	2.295.853
			70			CHELTUIELI DE CAPITAL		288.000	253.000	103.160	103.160	103.160		73.296
			71			TITLUL X ACTIVE NEFINANCIARE		288.000	253.000	103.160	103.160	103.160		73.296
			71	01		Active fixe		240.000	213.000	103.160	103.160	103.160		73.296
			71	01	02	Masini, echipamente si mijloace de transport		177.000	150.000	74.210	74.210	74.210		
			71	01	30	Alte active fixe (inclusiv reparatii capitale)		63.000	63.000	28.950	28.950	28.950		73.296
			71	03		Reparatii capitale aferente activelor fixe		48.000	40.000					
6810						ASIGURARI SI ASISTENTA SOCIALA		6.308.000	5.700.000	4.061.644	4.061.644	3.600.364	461.280	3.143.026
			01			CHELTUIELI CURENTE		6.191.000	5.583.000	3.999.982	3.999.982	3.574.502	425.480	3.116.567
			10			TITLUL I CHELTUIELI DE PERSONAL		2.073.000	1.769.000	2.073.000	2.073.000	1.667.842	405.158	1.784.898
			10	01		Cheltuieli salariale in bani		1.605.000	1.350.000	1.605.000	1.605.000	1.309.987	295.013	1.398.766
			10	01	01	Salarii de baza		1.130.000	924.000	1.130.000	1.130.000	904.662	225.338	971.301
			10	01	05	Sporuri pentru conditii de munca		55.000	55.000	55.000	55.000	49.953	5.047	54.618
			10	01	06	Alte sporuri		73.000	70.000	73.000	73.000	64.000	9.000	73.995
			10	01	30	Alte drepturi salariale in bani		347.000	301.000	347.000	347.000	291.372	55.628	298.852
			10	03		Contributii		468.000	419.000	468.000	468.000	357.855	110.145	386.132
			10	03	01	Contributii de asigurari sociale de stat		334.000	298.000	334.000	334.000	273.223	60.777	281.236

Capi- tol	Sub- capi- tol	Pa- ra- graf	Gru- pa / Titlu	Ar- ti- col	Ali- ne- at	Denumire indicator	Credite de angajament	Credite bugetare		Angajamente bugetare	Angajamente legale	Plati efectuate	Angajamente legale de platit	Cheltuieli efective
								anuale aprobrate la finele perioadei de raportare	trimestriale cumulate					
A						B	1	2	3	4	5	6	7=5-6	8
			10	03	02	Contributii de asigurari de somaj		14.000	11.000	14.000	14.000	6.346	7.654	9.979
			10	03	03	Contributii de asigurari sociale de sanatate		86.000	80.000	86.000	86.000	66.593	19.407	77.889
			10	03	04	Contributii de asigurari pentru accidente de munca si boli profesionale		12.000	10.000	12.000	12.000	3.575	8.425	6.984
			10	03	06	Contributii pentru concedii si indemnizatii		22.000	20.000	22.000	22.000	8.118	13.882	10.044
			20			TITLUL II BUNURI SI SERVICII		2.062.000	1.758.000	1.500.081	1.500.081	1.479.913	20.168	1.331.669
			20	01		Bunuri si servicii		881.000	776.000	645.900	645.900	642.682	3.218	543.417
			20	01	01	Furnituri de birou		18.000	14.000	8.919	8.919	8.919		10.149
			20	01	02	Materiale pentru curatenie		175.000	146.000	140.128	140.128	140.128		136.066
			20	01	03	Incalzit, iluminat si forta motrica		375.000	355.000	270.038	270.038	268.202	1.836	186.905
			20	01	04	Apa, canal si salubritate		105.000	97.000	85.728	85.728	85.728		68.218
			20	01	05	Carburanti si lubrifianti		21.000	19.000	16.000	16.000	16.000		15.386
			20	01	06	Piese de schimb		6.000	6.000	1.974	1.974	1.974		2.078
			20	01	08	Posta, telecomunicatii, radio, tv, internet		26.000	19.000	12.136	12.136	12.136		12.176
			20	01	09	Materiale si prestari de servicii cu caracter functional		100.000	73.000	67.567	67.567	67.567		67.607
			20	01	30	Alte bunuri si servicii pentru intretinere si functionare		55.000	47.000	43.410	43.410	42.028	1.382	44.832
			20	02		Reparatii curente		28.000	28.000	12.064	12.064	12.064		12.064
			20	03		Hrana		811.000	666.000	596.825	596.825	579.875	16.950	580.517
			20	03	01	Hrana pentru oameni		811.000	666.000	596.825	596.825	579.875	16.950	580.517
			20	04		Medicamente si materiale sanitare		34.000	30.000	20.274	20.274	20.274		23.626
			20	04	01	Medicamente		27.000	24.000	16.529	16.529	16.529		18.501

Capi- tol	Sub- capi- tol	Pa- ra- graf	Gru- pa / Titlu	Ar- ti- col	Ali- ne- at	Denumire indicator	Credite de angajament	Credite bugetare		Angajamente bugetare	Angajamente legale	Plati efectuate	Angajamente legale de platit	Cheltuieli efective
								anuale aprobrate la finele perioadei de raportare	trimestriale cumulate					
A						B	1	2	3	4	5	6	7=5-6	8
						transport		51.000	51.000					9.039
	71	01	03			Mobilier, aparatura birotica si alte active corporale		5.000	5.000	4.996	4.996	4.996		4.737
	71	01	30			Alte active fixe (inclusiv reparatii capitale)		16.000	16.000	13.676	13.676	8.994	4.682	5.683
7010						LOCUINTE, SERVICII SI DEZVOLTARE		560.000	330.000	242.884	242.884	229.384	13.500	881.965
		01				CHELTUIELI CURENTE		560.000	330.000	242.884	242.884	229.384	13.500	881.965
		10				TITLUL I CHELTUIELI DE PERSONAL		36.000	23.000	36.000	36.000	22.500	13.500	63.857
		10	01			Cheltuieli salariale in bani		22.000	14.000	22.000	22.000	14.000	8.000	51.636
		10	01	01		Salarii de baza		22.000	14.000	22.000	22.000	14.000	8.000	51.636
		10	02			Cheltuieli salariale in natura		4.000	2.000	4.000	4.000	2.000	2.000	2.000
		10	02	01		Tichete de masa		4.000	2.000	4.000	4.000	2.000	2.000	2.000
		10	03			Contributii		10.000	7.000	10.000	10.000	6.500	3.500	10.221
		10	03	01		Contributii de asigurari sociale de stat		6.000	4.000	6.000	6.000	4.000	2.000	7.668
		10	03	02		Contributii de asigurari de somaj		1.000	1.000	1.000	1.000	1.000		89
		10	03	03		Contributii de asigurari sociale de sanatate		2.000	1.000	2.000	2.000	1.000	1.000	1.917
		10	03	04		Contributii de asigurari pentru accidente de munca si boli profesionale		1.000	1.000	1.000	1.000	500	500	547
		20				TITLUL II BUNURI SI SERVICII		524.000	307.000	206.884	206.884	206.884		818.108
		20	01			Bunuri si servicii		444.000	250.000	193.603	193.603	193.603		739.210
		20	01	01		Furnituri de birou		1.000	1.000	200	200	200		1.564
		20	01	02		Materiale pentru curatenie		1.000	1.000					366
		20	01	03		Incalzit, iluminat si forta motrica		2.000	1.000					1.044
		20	01	04		Apa, canal si salubritate		2.000	1.000					

Capi- tol	Sub- capi- tol	Pa- ra- graf	Gru- pa / Titlu	Ar- ti- col	Ali- ne- at	Denumire indicator	Credite de angajament	Credite bugetare		Angajamente bugetare	Angajamente legale	Plati efectuate	Angajamente legale de platit	Cheltuieli efective
								anuale aprobrate la finele perioadei de raportare	trimestriale cumulate					
A						B	1	2	3	4	5	6	7=5-6	8
			20	01	05	Carburanti si lubrifianti		45.000	35.000	34.879	34.879	34.879		108.205
			20	01	06	Piese de schimb		55.000	40.000	24.110	24.110	24.110		71.085
			20	01	08	Posta, telecomunicatii, radio, tv, internet		1.000	1.000	389	389	389		647
			20	01	09	Materiale si prestari de servicii cu caracter functional		177.000	90.000	90.000	90.000	90.000		117.033
			20	01	30	Alte bunuri si servicii pentru intretinere si functionare		160.000	80.000	44.025	44.025	44.025		439.266
			20	02		Reparatii curente		1.000	1.000					
			20	05		Bunuri de natura obiectelor de inventar		6.000	3.000					
			20	05	01	Uniforme si echipament		2.000	1.000					
			20	05	30	Alte obiecte de inventar		4.000	2.000					
			20	14		Protectia muncii		1.000	1.000					
			20	30		Alte cheltuieli		72.000	52.000	13.281	13.281	13.281		78.898
			20	30	03	Prime de asigurare non-viata		2.000	2.000					
			20	30	30	Alte cheltuieli cu bunuri si servicii		70.000	50.000	13.281	13.281	13.281		78.898
7410						PROTECTIA MEDIULUI		10.234.000	6.605.000	5.582.173	5.582.173	4.802.257	779.916	3.374.188
			01			CHELTUIELI CURENTE		9.261.000	5.632.000	5.582.173	5.582.173	4.802.257	779.916	3.172.385
			10			TITLUL I CHELTUIELI DE PERSONAL		1.858.000	1.118.000	1.858.000	1.858.000	1.104.508	753.492	1.018.460
			10	01		Cheltuieli salariale in bani		1.370.000	821.000	1.370.000	1.370.000	811.000	559.000	742.032
			10	01	01	Salarii de baza		1.298.000	778.000	1.298.000	1.298.000	769.000	529.000	741.164
			10	01	05	Sporuri pentru conditii de munca		38.000	22.000	38.000	38.000	22.000	16.000	868
			10	01	13	Indemnizatii de delegare		1.000	1.000	1.000	1.000		1.000	
			10	01	30	Alte drepturi salariale in bani		33.000	20.000	33.000	33.000	20.000	13.000	
			10	02		Cheltuieli salariale in natura		182.000	109.000	182.000	182.000	107.790	74.210	119.099
			10	02	01	Tichete de masa		182.000	109.000	182.000	182.000	107.790	74.210	119.099

Capi- tol	Sub- capi- tol	Pa- ra- graf	Gru- pa / Titlu	Ar- ti- col	Ali- ne- at	Denumire indicator	Credite de angajament	Credite bugetare		Angajamente bugetare	Angajamente legale	Plati efectuate	Angajamente legale de platit	Cheltuieli efective
								anuale aprobate la finele perioadei de raportare	trimestriale cumulate					
A						B	1	2	3	4	5	6	7=5-6	8
			10	03		Contributii		306.000	188.000	306.000	306.000	185.718	120.282	157.329
			10	03	01	Contributii de asigurari sociale de stat		237.000	143.000	237.000	237.000	142.884	94.116	83.714
			10	03	02	Contributii de asigurari de somaj		4.000	4.000	4.000	4.000	3.138	862	14.631
			10	03	03	Contributii de asigurari sociale de sanatate		62.000	38.000	62.000	62.000	37.774	24.226	54.533
			10	03	04	Contributii de asigurari pentru accidente de munca si boli profesionale		3.000	3.000	3.000	3.000	1.922	1.078	4.451
			20			TITLUL II BUNURI SI SERVICII		7.403.000	4.514.000	3.724.173	3.724.173	3.697.749	26.424	2.153.925
			20	01		Bunuri si servicii		5.934.000	3.663.000	3.045.035	3.045.035	3.025.458	19.577	1.906.079
			20	01	01	Furnituri de birou		26.000	16.000	11.151	11.151	11.151		14.409
			20	01	02	Materiale pentru curatenie		13.000	8.000	2.337	2.337	2.337		6.413
			20	01	03	Incalzit, iluminat si forta motrica		58.000	36.000	21.839	21.839	21.839		30.832
			20	01	04	Apa, canal si salubritate		24.000	13.000	11.940	11.940	11.940		18.346
			20	01	05	Carburanti si lubrifianti		765.000	450.000	454.658	454.658	450.000	4.658	528.030
			20	01	06	Piese de schimb		594.000	354.000	181.071	181.071	178.162	2.909	125.914
			20	01	07	Transport		5.000	3.000					
			20	01	08	Posta, telecomunicatii, radio, tv, internet		79.000	48.000	16.330	16.330	16.330		21.283
			20	01	09	Materiale si prestari de servicii cu caracter functional		2.111.000	1.083.000	687.355	687.355	681.699	5.656	533.438
			20	01	30	Alte bunuri si servicii pentru intretinere si functionare		2.259.000	1.652.000	1.658.354	1.658.354	1.652.000	6.354	627.414
			20	02		Reparatii curente		21.000	11.000					
			20	04		Medicamente si materiale sanitare		144.000	80.000	44.778	44.778	44.491	287	44.579
			20	04	01	Medicamente		37.000	20.000	9.279	9.279	9.279		9.279

Capi- tol	Sub- capi- tol	Pa- ra- graf	Gru- pa / Titlu	Ar- ti- col	Ali- ne- at	Denumire indicator	Credite de angajament	Credite bugetare		Angajamente bugetare	Angajamente legale	Plati efectuate	Angajamente legale de platit	Cheltuieli efective
								anuale aprobrate la finele perioadei de raportare	trimestriale cumulate					
A						B	1	2	3	4	5	6	7=5-6	8
			20	04	02	Materiale sanitare		107.000	60.000	35.499	35.499	35.212	287	35.300
			20	05		Bunuri de natura obiectelor de inventar		134.000	74.000	39.344	39.344	32.784	6.560	37.240
			20	05	01	Uniforme si echipament		54.000	30.000	6.936	6.936	376	6.560	7.000
			20	05	30	Alte obiecte de inventar		80.000	44.000	32.408	32.408	32.408		30.240
			20	06		Deplasari, detasari, transferari		8.000	6.000	226	226	226		
			20	06	01	Deplasari interne, detasari, transferari		8.000	6.000	226	226	226		
			20	11		Carti, publicatii si materiale documentare		5.000	2.000	1.381	1.381	1.381		
			20	13		Pregatire profesionala		8.000	4.000					
			20	14		Protectia muncii		2.000	2.000					
			20	30		Alte cheltuieli		1.147.000	672.000	593.409	593.409	593.409		166.027
			20	30	01	Reclama si publicitate		5.000	3.000					
			20	30	02	Protocol si reprezentare		20.000	8.000					
			20	30	03	Prime de asigurare non-viata		107.000	61.000	24.703	24.703	24.703		63.504
			20	30	30	Alte cheltuieli cu bunuri si servicii		1.015.000	600.000	568.706	568.706	568.706		102.523
			70			CHELTUIELI DE CAPITAL		973.000	973.000					201.803
			71			TITLUL X ACTIVE NEFINANCIARE		973.000	973.000					201.803
			71	01		Active fixe		973.000	973.000					201.803
			71	01	02	Masini, echipamente si mijloace de transport		973.000	973.000					201.803
8410						TRANSPORTURI		4.285.000	2.544.000	2.260.097	2.260.097	2.060.108	199.989	876.276
			01			CHELTUIELI CURENTE		3.871.000	2.130.000	2.260.097	2.260.097	2.060.108	199.989	876.276
			10			TITLUL I CHELTUIELI DE PERSONAL		258.000	152.000	258.000	258.000	152.000	106.000	259.648
			10	01		Cheltuieli salariale in bani		182.000	110.000	182.000	182.000	110.000	72.000	159.161
			10	01	01	Salarii de baza		179.000	108.000	179.000	179.000	108.000	71.000	158.161
			10	01	05	Sporuri pentru conditii de munca		3.000	2.000	3.000	3.000	2.000	1.000	1.000


Capi- tol	Sub- capi- tol	Pa- ra- graf	Gru- pa / Titlu	Ar- fi- col	Ali- ne- at	Denumire indicator	Credite de angajament	Credite bugetare		Angajamente bugetare	Angajamente legale	Plati efectuate	Angajamente legale de platit	Cheltuieli efective
								anuale aprobrate la finele perioadei de raportare	trimestriale cumulate					
A						B	1	2	3	4	5	6	7=5-6	8
	10	02				Cheltuieli salariale in natura		36.000	16.000	36.000	36.000	16.000	20.000	37.753
	10	02	01			Tichete de masa		36.000	16.000	36.000	36.000	16.000	20.000	37.753
	10	03				Contributii		40.000	26.000	40.000	40.000	26.000	14.000	62.734
	10	03	01			Contributii de asigurari sociale de stat		36.000	22.000	36.000	36.000	22.000	14.000	50.408
	10	03	02			Contributii de asigurari de somaj		1.000	1.000	1.000	1.000	1.000		1.684
	10	03	03			Contributii de asigurari sociale de sanatate		2.000	2.000	2.000	2.000	2.000		9.103
	10	03	04			Contributii de asigurari pentru accidente de munca si boli profesionale		1.000	1.000	1.000	1.000	1.000		1.539
	20					TITLUL II BUNURI SI SERVICII		3.613.000	1.978.000	2.002.097	2.002.097	1.908.108	93.989	616.628
	20	01				Bunuri si servicii		3.074.000	1.703.000	1.760.582	1.760.582	1.666.593	93.989	589.428
	20	01	01			Furnituri de birou		1.000	1.000	434	434	434		200
	20	01	02			Materiale pentru curatenie		1.000	1.000	122	122	122		500
	20	01	03			Incalzit, iluminat si forta motrica		2.000	1.000	61	61	60	1	100
	20	01	04			Apa, canal si salubritate		2.000	1.000					100
	20	01	05			Carburanti si lubrifianti		360.000	200.000	200.000	200.000	200.000		200.698
	20	01	06			Piese de schimb		300.000	180.000	148.941	148.941	148.941		92.950
	20	01	08			Posta, telecomunicatii, radio, tv, internet		4.000	2.000	36	36	36		200
	20	01	09			Materiale si prestari de servicii cu caracter functional		1.204.000	707.000	800.988	800.988	707.000	93.988	221.393
	20	01	30			Alte bunuri si servicii pentru intretinere si functionare		1.200.000	610.000	610.000	610.000	610.000		73.287
	20	02				Reparatii curente		2.000	1.000					
	20	05				Bunuri de natura obiectelor de inventar		26.000	13.000					2.200

Capi- tol	Sub- capi- tol	Pa- ra- graf	Gru- pa / Titlu	Ar- ti- col	Ali- ne- at	Denumire indicator	Credite de angajament	Credite bugetare		Angajamente bugetare	Angajamente legale	Plati efectuate	Angajamente legale de platit	Cheltuieli efective
								anuale aprobrate la finele perioadei de raportare	trimestriale cumulate					
A						B	1	2	3	4	5	6	7=5-6	8
			20	05	01	Uniforme si echipament		2.000	1.000					2.200
			20	05	30	Alte obiecte de inventar		24.000	12.000					
			20	14		Protectia muncii		1.000	1.000					
			20	30		Alte cheltuieli		510.000	260.000	241.515	241.515	241.515		25.000
			20	30	03	Prime de asigurare non-viata		20.000	10.000					
			20	30	30	Alte cheltuieli cu bunuri si servicii		490.000	250.000	241.515	241.515	241.515		25.000
			70			CHELTUIELI DE CAPITAL		414.000	414.000					
			71			TITLUL X ACTIVE NEFINANCIARE		414.000	414.000					
			71	01		Active fixe		414.000	414.000					
			71	01	02	Masini, echipamente si mijloace de transport		414.000	414.000					
						ALTE ACTIUNI ECONOMICE		779.000	614.000	673.589	673.589	525.335	148.254	467.213
8710			01			CHELTUIELI CURENTE		736.000	581.000	630.589	630.589	525.335	105.254	461.854
			10			TITLUL I CHELTUIELI DE PERSONAL		484.000	386.000	484.000	484.000	378.746	105.254	383.032
			10	01		Cheltuieli salariale in bani		358.000	273.000	358.000	358.000	272.160	85.840	275.371
			10	01	01	Salarii de baza		358.000	273.000	358.000	358.000	272.160	85.840	275.371
			10	02		Cheltuieli salariale in natura		41.000	36.000	41.000	41.000	31.896	9.104	31.896
			10	02	01	Tichete de masa		41.000	36.000	41.000	41.000	31.896	9.104	31.896
			10	03		Contributii		85.000	77.000	85.000	85.000	74.690	10.310	75.765
			10	03	01	Contributii de asigurari sociale de stat		63.000	57.000	63.000	63.000	56.615	6.385	57.317
								2.000	2.000	2.000	2.000	1.360	640	1.376
			10	03	02	Contributii de asigurari de somaj								
			10	03	03	Contributii de asigurari sociale de sanatate		17.000	15.000	17.000	17.000	14.143	2.857	14.318
			10	03	04	Contributii de asigurari pentru accidente de munca si boli profesionale		1.000	1.000	1.000	1.000	629	371	413

Capi- tol	Sub- capi- tol	Pa- ra- graf	Gru- pa / Titlu	Ar- ti- col	Ali- ne- at	Denumire indicator	Credite de angajament	Credite bugetare		Angajamente bugetare	Angajamente legale	Plati efectuate	Angajamente legale de platit	Cheltuieli efective
								anuale aprobrate la finele p rioadei de raportare	trimestriale cumulate					
A						B	1	2	3	4	5	6	7=5-6	8
			10	03	06	Contributii pentru concedii si indemnizatii		2.000	2.000	2.000	2.000	1.943	57	2.341
			20			TITLUL II BUNURI SI SERVICII		252.000	195.000	146.589	146.589	146.589		78.822
			20	01		Bunuri si servicii		82.000	70.000	42.449	42.449	42.449		46.184
			20	01	01	Furnituri de birou		8.000	6.000	3.006	3.006	3.006		4.714
			20	01	02	Materiale pentru curatenie		1.000	1.000					
			20	01	03	Încalzit, iluminat si forta motrica		3.000	3.000	1.344	1.344	1.344		1.084
			20	01	04	Apa, canal si salubritate		3.000	3.000	361	361	361		291
			20	01	05	Carburanti si lubrifianti		20.000	15.000	11.210	11.210	11.210		10.411
			20	01	06	Piese de schimb		5.000	4.000	1.442	1.442	1.442		1.205
			20	01	08	Posta, telecomunicatii, radio, tv, internet		8.000	5.000	4.451	4.451	4.451		3.577
			20	01	09	Materiale si prestari de servicii cu caracter functional		22.000	22.000	13.154	13.154	13.154		11.190
			20	01	30	Alte bunuri si servicii pentru intretinere si functionare		12.000	11.000	7.481	7.481	7.481		13.712
			20	02		Reparatii curente		1.000	1.000					
			20	05		Bunuri de natura obiectelor de inventar		7.000	6.000	401	401	401		
			20	05	30	Alte obiecte de inventar		7.000	6.000	401	401	401		
			20	06		Deplasari, detasari, transferari		4.000	2.000	91	91	91		91
			20	06	01	Deplasari interne, detasari, transferari		4.000	2.000	91	91	91		91
			20	11		Carti, publicatii si materiale documentare		1.000	1.000					
			20	13		Pregatire profesionala		7.000	7.000	6.800	6.800	6.800		8.800
			20	14		Protectia muncii		6.000	6.000	126	126	126		102
			20	30		Alte cheltuieli		144.000	102.000	96.722	96.722	96.722		23.645

Capi- tol	Sub- capi- tol	Pa- ra- graf	Gru- pa / Titlu	Ar- ti- col	Ali- ne- at	Denumire indicator	Credite de angajament	Credite bugetare		Angajamente bugetare	Angajamente legale	Plati efectuate	Angajamente legale de platit	Cheltuieli efective
								anuale aprobrate la finele perioadei de raportare	trimestriale cumulate					
A						B	1	2	3	4	5	6	7=5-6	8
			20	30	03	Prime de asigurare non-viata		2.000	2.000	1.050	1.050	1.050		1.050
			20	30	30	Alte cheltuieli cu bunuri si servicii		142.000	100.000	95.672	95.672	95.672		22.595
			70			CHELTUIELI DE CAPITAL								5.359
			71			TITLUL X ACTIVE NEFINANCIARE								5.359
			71	01		Active fixe								5.359
			71	01	02	Masini, echipamente si mijloace de transport								5.359
			79			OPERATIUNI FINANCIARE		43.000	33.000	43.000	43.000		43.000	
			81			TITLUL XIV RAMBURSARI DE CREDITE		43.000	33.000	43.000	43.000		43.000	
			81	02		Rambursari de credite interne		43.000	33.000	43.000	43.000		43.000	
			81	02	05	Rambursari de credite aferente datoriei publice interne locale		43.000	33.000	43.000	43.000		43.000	

Conducatorul institutiei,


Conducatorul compartimentului
financiar-contabil

Capi- tol	Sub- capi- tol	Pa- ra- graf	Gru- pa / Titlu	Ar- ti- col	Ali- ne- at	Denumire indicator	Prevederi bugetare anuale aprobrate la finele perioadei de raportare	Prevederi bugetare trimestriale cumulate	Drepturi constatate			Incasari realizate	Stingeri pe alte cai decat incasari	Drepturi constatate de incasat
									Total, din care:	din anii precedenti	din anul curent			
A						B	1	2	3=4+5	4	5	6	7	8=3-6-7
1102						adaugata pentru finantarea cheltui- lilor descentralizate la nivelul comunelor,oraselor, municipiilor, sectoarelor si Municipiului Bucuresti	113.348.000	88.972.000	85.208.000		85.208.000	85.208.000		
	06					Sume defalcate din taxa pe valoarea adaugata pentru echilibrarea bugetelor locale	150.000	115.000	11.000		11.000	11.000		
1202						ALTE IMPOZITE SI TAXE GENERALE PE SI SERVICII	390.000	293.000	291.573	159.203	132.370	145.814	4	145.755
	07					Taxe hoteliere	390.000	293.000	291.573	159.203	132.370	145.814	4	145.755
1502						TAXE PE SERVICII SPECIFICE	17.000	13.000	9.147	779	8.368	7.922	519	706
	01					Impozit pe spectacole	17.000	13.000	9.147	779	8.368	7.922	519	706
1602						TAXE PE UTILIZAREA BUNURILOR, AUTORIZAREA UTILIZARII BUNURILOR SAU PE DESFASURAREA DE ACTIVITATI	18.905.000	15.189.000	31.839.386	13.008.811	18.830.575	14.624.242	280.135	16.935.009
	02					Impozit pe mijloacele de transport	14.290.000	11.720.000	28.123.319	12.294.832	15.828.487	11.760.543	276.932	16.085.844
	01					Impozit pe mijloacele de transport detinute de persoane fizice*)	8.005.000	7.005.000	17.526.186	8.087.836	9.438.350	6.821.908	165.629	10.538.649
	02					Impozit pe mijloace de transport detinute persoane de juridice*)	6.285.000	4.715.000	10.597.133	4.206.996	6.390.137	4.938.635	111.303	5.547.195
	03					Taxe si tarife pentru eliberarea de licente si autorizatii de functionare	4.300.000	3.225.000	3.286.346	582.601	2.703.745	2.609.213	3.203	673.930
	50					Alte taxe pe utilizarea bunurilor, autorizarea utilizarii bunurilor sau pe desfasurare de activitati	315.000	244.000	429.721	131.378	298.343	254.486		175.235
2900	02					C. VENITURI NEFISCALE	19.108.000	15.589.000	75.675.524	56.279.499	19.396.025	3.287.629	1.116.714	71.271.181

Capi- tol	Sub- capi- tol	Pa- ra- graf	Gru- pa / Titlu	Ar- ti- col	Ali- ne- at	Denumire indicator	Prevederi bugetare anuale aprobrate la finele perioadei de raportare	Prevederi bugetare trimestriale cumulate	Drepturi constatate			Incasari realizate	Stingeri pe alte cai decat incasari	Drepturi constatate de incasat
									Total, din care:	din anii precedenti	din anul curent			
									1	2	3=4+5			
3000						C1. VENITURI DIN PROPRIETATE	18.064.000	13.676.000	29.690.481	11.784.535	17.905.946	13.776.770	998	15.912.713
3002						VENITURI DIN PROPRIETATE	18.064.000	13.676.000	29.546.297	11.662.014	17.884.283	13.776.140	998	15.769.159
	01					Varsaminte din profitul net al regiilor autonome, societatile si companiilor nationale	731.000	552.000	512.350		512.350	512.350		
	05					Venituri din concesiuni si inchirieri	16.650.000	12.542.000	28.301.264	11.023.916	17.277.348	12.728.669		15.572.595
	08					Venituri din dividende	683.000	582.000	732.683	638.098	94.585	535.121	998	196.564
	02					Venituri din dividende de la alti platitori	683.000	582.000	732.683	638.098	94.585	535.121	998	196.564
3102						VENITURI DIN DOBANZI			144.184	122.521	21.663	630		143.554
	03					Alte venituri din dobanzi			144.184	122.521	21.663	630		143.554
3300	02					C2. VANZARI DE BUNURI SI SERVICII	1.044.000	1.913.000	45.985.043	44.494.964	1.490.079	-10.489.141	1.115.716	55.358.468
3302						VENITURI DIN PRESTARI DE SERVICII SI ALTE ACTIVITATI	1.150.000	884.000	1.216.716	254.381	962.335	956.964	350	259.402
	08					Venituri din prestari de servicii	295.000	225.000	248.884		248.884	248.884		
	10					Contributia parintilor sau sustinatorilor legali pentru intretinerea copiilor in crese	155.000	118.000	118.651		118.651	118.650	1	
	12					Contributia persoanelor beneficiare ale cantinelor de ajutor social	700.000	541.000	589.380		589.380	589.380		
	28					Venituri din recuperarea cheltuielilor de judecata, imputatii si despagubiri			259.801	254.381	5.420	50	349	259.402
3402						VENITURI DIN TAXE ADMINISTRATIVE, ELIBERARI PERMISE	1.620.000	1.215.000	1.070.919		1.070.919	1.070.915		4
	02					Taxe extrajudiciare de timbru	1.620.000	1.215.000	1.070.919		1.070.919	1.070.915		4
3502						AMENZI, PENALITATI SI CONFISCARI	6.000.000	4.500.000	33.035.202	24.959.254	8.075.948	4.765.180	976.877	27.293.145

Capi- tol	Sub- capi- tol	Pa- ra- graf	Gru- pa / Titlu	Ar- ti- col	Ali- ne- at	Denumire indicator	Prevederi bugetare anuale aprobrate la finele perioadei de raportare	Prevederi bugetare trimestriale cumulate	Drepturi constatate			Incasari realizate	Stingeri pe alte cai decat incasari	Drepturi constatate de incasat
									Total, din care:	din anii precedenti	din anul curent			
A						B	1	2	3=4+5	4	5	6	7	8=3-6-7
4002						pentru infiintarea unor institutii si servicii publice de interes local sau a unor activitati finantate integral din venituri proprii	116.000	87.000						
	11					Sume din excedentul anului precedent pentru acoperirea golurilor temporare de casa ale sectiunii de functionare			10.000.000		10.000.000	10.000.000		
4100	02					IV. SUBVENTII	3.325.000	2.943.000	2.547.193		2.547.193	2.547.193		
4200						SUBVENTII DE LA ALTE NIVELE ALE ADMINISTRATIEI PUBLICE	3.325.000	2.943.000	2.547.193		2.547.193	2.547.193		
4202						SUBVENTII DE LA BUGETUL DE STAT	3.325.000	2.943.000	2.547.193		2.547.193	2.547.193		
	34					Subventii pentru acordarea ajutorului pentru incalzirea locuintei cu lemne, carbuni, combustibili petrolieri	285.000	214.000	169.243		169.243	169.243		
	35					Subventii din bugetul de stat pentru finantarea unitatilor de asistenta medico-sociale	151.000	138.000	117.050		117.050	117.050		
	41					Subventii de la bugetul de stat pentru finantarea sanatatii	2.889.000	2.591.000	2.260.900		2.260.900	2.260.900		

Conducatorul institutiei,

Conducatorul compartimentului
financiar-contabil,

TOTAL JUDET GALATI

CONTUL DE EXECUTIE AL BUGETULUI LOCAL - CHELTUIELI
SECTIUNEA DE FUNCTIONARE
30.09.2012

Pag. 1 - lei

Capi- tol	Sub- capi- tol	Pa- ra- graf	Gru- pa / Titlu	Ar- ti- col	Ali- ne- at	Denumire indicator	Credite de angajament	Credite bugetare		Angajamente bugetare	Angajamente legale	Plati efectuate	Angajamente legale de platit	Cheltuieli efective
								anuale aprobrate la finele perioadei de raportare	trimestriale cumulate					
A						B	1	2	3	4	5	6	7=5-6	8
5002						TOTAL CHELTUIELI		329.959.000	264.890.000	301.897.633	301.897.633	233.547.241	68.350.392	215.309.475
	01					CHELTUIELI CURENTE		318.976.000	260.848.000	291.032.265	291.032.265	231.452.146	59.580.119	215.309.475
	10					TITLUL I CHELTUIELI DE PERSONAL		116.856.000	93.929.000	116.856.000	116.856.000	91.413.978	25.442.022	91.883.632
	10	01				Cheltuieli salariale in bani		90.842.100	73.641.100	90.842.100	90.842.100	72.014.769	18.827.331	72.246.441
	10	01	01			Salarii de baza		74.688.100	62.540.200	74.688.100	74.688.100	61.700.361	12.987.739	61.626.176
	10	01	05			Sporuri pentru conditii de munca		1.446.900	744.300	1.446.900	1.446.900	573.176	873.724	513.566
	10	01	06			Alte sporuri		1.643.600	907.000	1.643.600	1.643.600	814.360	829.240	858.279
	10	01	10			Fond pentru posturi ocupate prin cumul		342.700	184.400	342.700	342.700	176.808	165.892	164.284
	10	01	11			Fond aferent platii cu ora		4.613.100	3.238.000	4.613.100	4.613.100	3.169.722	1.443.378	2.969.506
	10	01	12			Indemnizatii platite unor persoane din afara unitatii		1.227.000	810.000	1.227.000	1.227.000	691.901	535.099	688.121
	10	01	13			Indemnizatii de delegare		151.400	113.900	151.400	151.400	8.273	143.127	8.234
	10	01	30			Alte drepturi salariale in bani		6.729.300	5.103.300	6.729.300	6.729.300	4.880.168	1.849.132	5.418.275
	10	03				Contributii		26.013.900	20.287.900	26.013.900	26.013.900	19.399.209	6.614.691	19.637.191
	10	03	01			Contributii de asigurari sociale de stat		19.195.700	15.196.900	19.195.700	19.195.700	14.735.879	4.459.821	14.864.403
	10	03	02			Contributii de asigurari de somaj		587.300	418.300	587.300	587.300	370.583	216.717	346.735
	10	03	03			Contributii de asigurari sociale de sanatate		5.000.100	3.814.900	5.000.100	5.000.100	3.713.241	1.286.859	3.739.071
	10	03	04			Contributii de asigurari pentru accidente de munca si boli profesionale		332.300	216.800	332.300	332.300	165.785	166.515	161.877
	10	03	06			Contributii pentru concedii si indemnizatii		898.500	641.000	898.500	898.500	413.721	484.779	525.105
	20					TITLUL II BUNURI SI SERVICII		91.438.000	72.185.000	65.873.576	65.873.576	54.234.560	11.639.016	50.250.281
	20	01				Bunuri si servicii		63.578.300	50.145.900	47.252.479	47.252.479	42.018.769	5.233.710	41.095.144
	20	01	01			Furnituri de birou		452.500	356.800	317.752	317.752	276.585	41.167	292.938

Capi- tol	Sub- capi- tol	Pa- ra- graf	Gru- pa / Titlu	Ar- ti- col	Ali- ne- at	Denumire indicator	Credite de angajament	Credite bugetare		Angajamente bugetare	Angajamente legale	Plati efectuate	Angajamente legale de platit	Cheltuieli efective
								anuale aprobat la finele perioadei de raportare	trimestriale cumulate					
A						B	1	2	3	4	5	6	7=5-6	8
			20	01	02	Materiale pentru curatenie		1.114.500	814.500	733.049	733.049	713.791	19.258	762.637
			20	01	03	Incalzit, iluminat si forta motrica		11.356.100	9.986.800	9.460.811	9.460.811	9.375.186	85.625	9.013.875
			20	01	04	Apa, canal si salubritate		2.698.700	2.087.800	1.856.647	1.856.647	1.820.931	35.716	1.797.491
			20	01	05	Carburanti si lubrifianti		363.200	309.000	254.209	254.209	250.622	3.587	248.369
			20	01	06	Piese de schimb		141.200	115.100	79.524	79.524	76.601	2.923	59.678
			20	01	07	Transport		1.575.500	1.058.000	1.529.640	1.529.640	694.704	834.936	693.908
			20	01	08	Posta, telecomunicatii, radio, tv, internet		1.442.900	1.113.900	1.054.076	1.054.076	1.035.539	18.537	1.011.515
			20	01	09	Materiale si prestari de servicii cu caracter functional		40.920.000	31.354.100	29.218.469	29.218.469	25.168.597	4.049.872	24.417.243
			20	01	30	Alte bunuri si servicii pentru intretinere si functionare		3.513.700	2.949.900	2.748.302	2.748.302	2.606.213	142.089	2.797.490
			20	02		Reparatii curente		13.950.000	12.091.400	8.175.307	8.175.307	5.182.301	2.993.006	3.845.517
			20	03		Hrana		3.038.000	2.700.300	2.224.364	2.224.364	2.224.214	150	2.085.824
			20	03	01	Hrana pentru oameni		3.038.000	2.700.300	2.224.364	2.224.364	2.224.214	150	2.085.824
			20	04		Medicamente si materiale sanitare		138.000	125.700	61.094	61.094	58.990	2.104	60.028
			20	04	01	Medicamente		66.000	59.000	40.635	40.635	40.619	16	39.439
			20	04	02	Materiale sanitare		60.000	57.300	12.298	12.298	11.210	1.088	13.123
			20	04	04	Dezinfectanti		12.000	9.400	8.161	8.161	7.161	1.000	7.466
			20	05		Bunuri de natura obiectelor de inventar		4.816.400	2.240.500	4.208.951	4.208.951	991.151	3.217.800	136.354
			20	05	01	Uniforme si echipament		29.000	15.500	6.021	6.021	6.021		575
			20	05	03	Lenjerie si accesorii de pat		82.000	60.500	46.924	46.924	46.924		
			20	05	30	Alte obiecte de inventar		4.705.400	2.164.500	4.156.006	4.156.006	938.206	3.217.800	135.779
			20	06		Deplasari, detasari, transferari		204.500	190.250	156.086	156.086	151.552	4.534	151.552
			20	06	01	Deplasari interne, detasari, transferari		168.500	155.500	134.648	134.648	131.682	2.966	131.219
			20	06	02	Deplasari in strainatate		36.000	34.750	21.438	21.438	19.870	1.568	20.333

Capi- tol	Sub- capi- tol	Pa- ra- graf	Gru- pa / Titlu	Ar- ti- col	Ali- ne- at	Denumire indicator	Credite de angajament	Credite bugetare		Angajamente bugetare	Angajamente legale	Plati efectuate	Angajamente legale de platit	Cheltuieli efective
								anuale aprobrate la finele perioadei de raportare	trimestriale cumulate					
A						B	1	2	3	4	5	6	7=5-6	8
						autoritatilor locale		2.170.000						
						TITLUL VI TRANSFERURI INTRE UNITATI ALE ADMINISTRATIEI PUBLICE		24.029.000	21.028.000	24.029.000	24.029.000	19.565.775	4.463.225	19.565.775
						51 01 Transferuri curente		24.029.000	21.028.000	24.029.000	24.029.000	19.565.775	4.463.225	19.565.775
						51 01 01 Transferuri catre institutii publice		18.951.000	16.295.000	18.951.000	18.951.000	15.262.638	3.688.362	15.262.638
						51 01 24 Transferuri din bugetele consiliilor locale si judetene pentru acordarea unor ajutoare catre unitatile administrativ-teritoriale in situatii de extrema dificultate		200.000	200.000	200.000	200.000	200.000		200.000
						51 01 39 Transferuri din bugetele consiliilor locale si judetene pentru finantarea unitatilor de asistenta medico-sociale		903.000	843.000	903.000	903.000	723.939	179.061	723.939
						51 01 46 Transferuri din bugetele locale pentru finantarea cheltuielilor curente din domeniul sanatatii		3.975.000	3.690.000	3.975.000	3.975.000	3.379.198	595.802	3.379.198
						55 TITLUL VII ALTE TRANSFERURI		2.043.000	1.943.000	2.043.000	2.043.000	987.832	1.055.168	987.832
						55 01 A. Transferuri interne		2.043.000	1.943.000	2.043.000	2.043.000	987.832	1.055.168	987.832
						55 01 18 Alte transferuri curente interne		2.043.000	1.943.000	2.043.000	2.043.000	987.832	1.055.168	987.832
						57 TITLUL VIII ASISTENTA SOCIALA		6.195.000	4.848.000	6.195.000	6.195.000	4.778.717	1.416.283	4.792.997
						57 02 Ajutoare sociale		6.195.000	4.848.000	6.195.000	6.195.000	4.778.717	1.416.283	4.792.997
						57 02 01 Ajutoare sociale in numerar		6.055.000	4.768.000	6.055.000	6.055.000	4.705.106	1.349.894	4.747.472
						57 02 02 Ajutoare sociale in natura		140.000	80.000	140.000	140.000	73.611	66.389	45.525
						59 TITLUL IX ALTE CHELTUIELI		10.247.000	8.452.000	10.037.689	10.037.689	4.759.406	5.278.283	3.884.865
						59 01 Burse		863.000	762.000	653.689	653.689	653.689		653.689
						59 11 Asociatii si fundatii		8.084.000	6.645.000	8.084.000	8.084.000	3.657.153	4.426.847	2.842.164

Capi- tol	Sub- capi- tol	Pa- ra- graf	Gru- pa / Titlu	Ar- ti- col	Ali- ne- at	Denumire indicator	Credite de angajament	Credite bugetare		Angajamente bugetare	Angajamente legale	Plati efectuate	Angajamente legale de platit	Cheltuieli efective
								anuale aprobrate la finele perioadei de raportare	trimestriale cumulate					
A						B	1	2	3	4	5	6	7=5-6	8
			59	12		Sustinerea cultelor		1.300.000	1.045.000	1.300.000	1.300.000	448.564	851.436	389.012
			79			OPERATIUNI FINANCIARE		11.019.000	4.065.000	11.019.000	11.019.000	2.248.727	8.770.273	
			81			TITLUL XIV RAMBURSARI DE CREDITE		11.019.000	4.065.000	11.019.000	11.019.000	2.248.727	8.770.273	
			81	01		Rambursari de credite externe		2.800.000	970.000	2.800.000	2.800.000		2.800.000	
			81	01	05	Rambursari de credite aferente datoriei publice externe locale		2.800.000	970.000	2.800.000	2.800.000		2.800.000	
			81	02		Rambursari de credite interne		8.219.000	3.095.000	8.219.000	8.219.000	2.248.727	5.970.273	
			81	02	05	Rambursari de credite aferente datoriei publice interne locale		8.219.000	3.095.000	8.219.000	8.219.000	2.248.727	5.970.273	
			84			PLATI EFECTUATE IN ANII PRECEDENTI SI RECUPERATE IN ANUL CURENT		-36.000	-23.000	-153.632	-153.632	-153.632		
			85			Titlul XV PLATI EFECTUATE IN ANII PRECEDENTI SI RECUPERATE IN ANUL CURENT		-36.000	-23.000	-153.632	-153.632	-153.632		
			85	01		Plati efectuate in anii precedenti si recuperate in anul curent		-36.000	-23.000	-153.632	-153.632	-153.632		
			85	01	01	Plati efectuate in anii precedenti si recuperate in anul curent (SF)		-36.000	-23.000	-153.632	-153.632	-153.632		
5100	02					Partea I-a SERVICII PUBLICE GENERALE		27.740.000	19.878.000	24.047.192	24.047.192	16.835.639	7.211.553	16.728.082
5102						AUTORITATI PUBLICE SI ACTIUNI EXTERNE		16.797.000	14.504.000	15.558.372	15.558.372	12.127.633	3.430.739	12.002.555
			01			CHELTUIELI CURENTE		16.808.000	14.515.000	15.572.317	15.572.317	12.141.578	3.430.739	12.002.555
			10			TITLUL I CHELTUIELI DE PERSONAL		11.358.000	9.133.000	11.358.000	11.358.000	8.455.032	2.902.968	8.344.598
			10	01		Cheltuieli salariale in bani		9.048.000	7.218.000	9.048.000	9.048.000	6.765.423	2.282.577	6.581.157
			10	01	01	Salarii de baza		7.336.000	6.468.000	7.336.000	7.336.000	6.405.157	930.843	6.291.708
			10	01	05	Sporuri pentru conditii de munca		659.000	200.000	659.000	659.000	113.454	545.546	57.279
			10	01	06	Alte sporuri		33.000	27.000	33.000	33.000		33.000	

Capi- tol	Sub- capi- tol	Pa- ra- graf	Gru- pa / Titlu	Ar- ti- col	Ali- ne- at	Denumire indicator	Credite de angajament	Credite bugetare		Angajamente bugetare	Angajamente legale	Plati efectuate	Angajamente legale de platit	Cheltuieli efective
								anuale aprobrate la finele perioadei de raportare	trimestriale cumulate					
A						B	1	2	3	4	5	6	7=5-6	8
	10	01	12			Indemnizatii platite unor persoane din afara unitatii		477.000	60.000	477.000	477.000	40.486	436.514	36.706
	10	01	13			Indemnizatii de delegare		134.000	103.000	134.000	134.000	6.435	127.565	6.435
	10	01	30			Alte drepturi salariale in bani		409.000	360.000	409.000	409.000	199.891	209.109	189.029
	10	03				Contributii		2.310.000	1.915.000	2.310.000	2.310.000	1.689.609	620.391	1.763.441
	10	03	01			Contributii de asigurari sociale de stat		1.792.000	1.496.000	1.792.000	1.792.000	1.362.292	429.708	1.326.204
	10	03	02			Contributii de asigurari de somaj		41.000	35.000	41.000	41.000	32.042	8.958	31.310
	10	03	03			Contributii de asigurari sociale de sanatate		462.000	370.000	462.000	462.000	351.331	110.669	342.484
	10	03	04			Contributii de asigurari pentru accidente de munca si boli profesionale		13.000	12.000	13.000	13.000	9.806	3.194	9.561
	10	03	06			Contributii pentru concedii si indemnizatii		2.000	2.000	2.000	2.000	-65.862	67.862	53.882
	20					TITLUL II BUNURI SI SERVICII		5.040.000	4.972.000	3.804.317	3.804.317	3.329.585	474.732	3.300.996
	20	01				Bunuri si servicii		2.921.000	2.904.000	2.124.364	2.124.364	1.763.207	361.157	1.805.568
	20	01	01			Furnituri de birou		45.000	40.000	35.309	35.309	35.309		28.218
	20	01	02			Materiale pentru curatenie		22.000	22.000	12.983	12.983	12.012	971	6.345
	20	01	03			Incalzit, iluminat si forta motrica		380.000	380.000	370.268	370.268	345.645	24.623	345.578
	20	01	04			Apa, canal si salubritate		20.000	15.000	15.873	15.873	14.456	1.417	14.456
	20	01	05			Carburanti si lubrifianti		30.000	27.000	18.090	18.090	18.090		17.628
	20	01	06			Piese de schimb		25.000	21.000	9.436	9.436	9.436		9.436
	20	01	08			Posta, telecomunicatii, radio, tv, internet		599.000	499.000	508.152	508.152	495.987	12.165	510.217
	20	01	09			Materiale si prestari de servicii cu caracter functional		1.570.000	1.670.000	945.541	945.541	711.740	233.801	700.017

Capi- tol	Sub- capi- tol	Pa- ra- graf	Gru- pa / Titlu	Ar- ti- col	Ali- ne- at	Denumire indicator	Credite de angajament	Credite bugetare		Angajamente bugetare	Angajamente legale	Plati efectuate	Angajamente legale de platit	Cheltuieli efective
								anuale aprobrate la finele perioadei de raportare	trimestriale cumulate					
A						B	1	2	3	4	5	6	7=5-6	8
			20	01	30	Alte bunuri si servicii pentru intretinere si functionare		230.000	230.000	208.712	208.712	120.532	88.180	173.673
			20	02		Reparatii curente		30.000	27.000	9.105	9.105	2.563	6.542	2.563
			20	05		Bunuri de natura obiectelor de inventar		50.000	50.000	32.954	32.954	32.767	187	
			20	05	30	Alte obiecte de inventar		50.000	50.000	32.954	32.954	32.767	187	
			20	06		Deplasari, detasari, transferari		165.000	161.000	137.542	137.542	134.565	2.977	134.565
			20	06	01	Deplasari interne, detasari, transferari		140.000	136.000	122.104	122.104	120.393	1.711	119.930
			20	06	02	Deplasari in strainatate		25.000	25.000	15.438	15.438	14.172	1.266	14.635
			20	11		Carti, publicatii si materiale documentare		8.000	6.000	1.790	1.790	1.790		
			20	13		Pregatire profesionala		70.000	50.000	49.550	49.550	48.700	850	48.700
			20	14		Protectia muncii		25.000	21.000	18.600	18.600	15.467	3.133	11.564
			20	30		Alte cheltuieli		1.771.000	1.753.000	1.430.412	1.430.412	1.330.526	99.886	1.298.036
			20	30	01	Reclama si publicitate		60.000	45.000	42.324	42.324	25.973	16.351	25.973
			20	30	02	Protocol si reprezentare		31.000	36.000	10.249	10.249	10.199	50	8.861
			20	30	04	Chirii		1.120.000	1.120.000	840.807	840.807	840.807		840.807
			20	30	30	Alte cheltuieli cu bunuri si servicii		560.000	552.000	537.032	537.032	453.547	83.485	422.395
			51			TITLUL VI TRANSFERURI INTRE UNITATI ALE ADMINISTRATIEI PUBLICE		200.000	200.000	200.000	200.000	200.000		200.000
			51	01		Transferuri curente		200.000	200.000	200.000	200.000	200.000		200.000
			51	01	24	Transferuri din bugetele consiliilor locale si judetene pentru acordarea unor ajutoare catre unitatile administrativ-teritoriale in situatii de extrema dificultate		200.000	200.000	200.000	200.000	200.000		200.000
			55			TITLUL VII ALTE TRANSFERURI		210.000	210.000	210.000	210.000	156.961	53.039	156.961

Capi- tol	Sub- capi- tol	Pa- ra- graf	Gru- pa / Titlu	Ar- ti- col	Ali- ne- at	Denumire indicator	Credite de angajament	Credite bugetare		Angajamente bugetare	Angajamente legale	Plati efectuate	Angajamente legale de platit	Cheltuieli efective
								anuale aprobate la finele perioadei de raportare	trimestriale cumulate					
								1	2					
						sanatate		36.000	36.000	36.000	36.000	27.920	8.080	27.842
	10	03	04			Contributii de asigurari pentru accidente de munca si boli profesionale		2.000	2.000	2.000	2.000	808	1.192	805
	10	03	06			Contributii pentru concedii si indemnizatii		10.000	10.000	10.000	10.000	4.392	5.608	4.381
	20					TITLUL II BUNURI SI SERVICII		475.000	464.000	338.390	338.390	264.061	74.329	288.820
	20	01				Bunuri si servicii		384.000	375.000	284.792	284.792	213.292	71.500	244.360
	20	01	01			Furnituri de birou		2.000	2.000	1.587	1.587	1.587		1.439
	20	01	03			Incalzit, iluminat si forta motrica		30.000	28.000	25.097	25.097	25.097		25.098
	20	01	04			Apa, canal si salubritate		4.000	3.000	2.676	2.676	2.676		2.676
	20	01	05			Carburanti si lubrifianti		10.000	9.000	7.485	7.485	7.485		6.307
	20	01	06			Piese de schimb		3.000	3.000	1.929	1.929	1.929		1.929
	20	01	08			Posta, telecomunicatii, radio, tv, internet		23.000	22.000	15.952	15.952	15.952		15.952
	20	01	09			Materiale si prestari de servicii cu caracter functional		302.000	299.000	223.073	223.073	151.573	71.500	184.209
	20	01	30			Alte bunuri si servicii pentru intretinere si functionare		10.000	9.000	6.993	6.993	6.993		6.750
	20	03				Hrana		35.000	35.000	34.950	34.950	34.800	150	34.800
	20	03	01			Hrana pentru oameni		35.000	35.000	34.950	34.950	34.800	150	34.800
	20	05				Bunuri de natura obiectelor de inventar		10.000	10.000	8.457	8.457	8.457		
	20	05	30			Alte obiecte de inventar		10.000	10.000	8.457	8.457	8.457		
	20	06				Deplasari, detasari, transferari		6.000	5.000	4.850	4.850	3.884	966	3.884
	20	06	01			Deplasari interne, detasari, transferari		6.000	5.000	4.850	4.850	3.884	966	3.884
	20	30				Alte cheltuieli		40.000	39.000	5.341	5.341	3.628	1.713	5.776
	20	30	30			Alte cheltuieli cu bunuri si servicii		40.000	39.000	5.341	5.341	3.628	1.713	5.776

Capi- tol	Sub- capi- tol	Pa- ra- graf	Gru- pa / Titlu	Ar- ti- col	Ali- ne- at	Denumire indicator	Credite de angajament	Credite bugetare		Angajamente bugetare	Angajamente legale	Plati efectuate	Angajamente legale de platit	Cheltuieli efective
								anuale aprobrate la finele perioadei de raportare	trimestriale cumulate					
A						B	1	2	3	4	5	6	7=5-6	8
			50			TITLUL V FONDURI DE REZERVA		2.170.000						
			50	04		Fond de rezerva bugetara la dispozitia autoritatilor locale		2.170.000						
5502						TRANZACTII PRIVIND DATORIA PUBLICA SI IMPRUMUTURI		6.648.000	3.260.000	6.500.430	6.500.430	3.102.426	3.398.004	3.102.407
			01			CHELTUIELI CURENTE		6.648.000	3.260.000	6.500.430	6.500.430	3.102.426	3.398.004	3.102.407
			20			TITLUL II BUNURI SI SERVICII		250.000	110.000	102.430	102.430	101.930	500	101.910
			20	24		Comisioane si alte costuri aferente imprumuturilor		250.000	110.000	102.430	102.430	101.930	500	101.910
			20	24	02	Comisioane si alte costuri aferente imprumuturilor interne		250.000	110.000	102.430	102.430	101.930	500	101.910
			30			TITLUL III DOBANZI		6.398.000	3.150.000	6.398.000	6.398.000	3.000.496	3.397.504	3.000.497
			30	01		Dobanzi aferente datoriei publice interne		6.398.000	3.150.000	6.398.000	6.398.000	3.000.496	3.397.504	3.000.497
			30	01	01	Dobanzi aferente datoriei publice interne directe		6.398.000	3.150.000	6.398.000	6.398.000	3.000.496	3.397.504	3.000.497
6000	02					Partea II-a APARARE, ORDINE PUBLICA SI SIGURANTA NATIONALA		8.520.000	7.627.000	8.507.503	8.507.503	7.236.107	1.271.396	7.235.849
6102						ORDINE PUBLICA SI SIGURANTA NATIONALA		8.520.000	7.627.000	8.507.503	8.507.503	7.236.107	1.271.396	7.235.849
			01			CHELTUIELI CURENTE		8.520.000	7.627.000	8.507.503	8.507.503	7.236.107	1.271.396	7.235.849
			10			TITLUL I CHELTUIELI DE PERSONAL		180.000	141.000	180.000	180.000	113.336	66.664	110.829
			10	01		Cheltuieli salariale in bani		137.000	107.000	137.000	137.000	88.918	48.082	86.952
			10	01	01	Salarii de baza		115.000	91.000	115.000	115.000	85.553	29.447	85.204
			10	01	05	Sporuri pentru conditii de munca		16.000	12.000	16.000	16.000	3.365	12.635	1.748
			10	01	06	Alte sporuri		1.000	1.000	1.000	1.000		1.000	
			10	01	13	Indemnizatii de delegare		5.000	3.000	5.000	5.000		5.000	
			10	03		Contributii		43.000	34.000	43.000	43.000	24.418	18.582	23.877

Capi- tol	Sub- capi- tol	Pa- ra- graf	Gru- pa / Titlu	Ar- ti- col	Ali- ne- at	Denumire indicator	Credite de angajament	Credite bugetare		Angajamente bugetare	Angajamente legale	Plati efectuate	Angajamente legale de platit	Cheltuieli efective
								anuale aprobate la finele perioadei de raportare	trimestriale cumulate					
A						B	1	2	3	4	5	6	7=5-6	8
			10	03	01	Contributii de asigurari sociale de stat		31.000	24.000	31.000	31.000	18.460	12.540	18.051
			10	03	02	Contributii de asigurari de somaj		1.000	1.000	1.000	1.000	446	554	436
			10	03	03	Contributii de asigurari sociale de sanatate		8.000	6.000	8.000	8.000	4.625	3.375	4.523
			10	03	04	Contributii de asigurari pentru accidente de munca si boli profesionale		1.000	1.000	1.000	1.000	131	869	128
			10	03	06	Contributii pentru concedii si indemnizatii		2.000	2.000	2.000	2.000	756	1.244	739
			20			TITLUL II BUNURI SI SERVICII		249.000	190.000	236.503	236.503	126.771	109.732	129.020
			20	01		Bunuri si servicii		245.000	186.000	234.982	234.982	125.271	109.711	127.970
			20	01	01	Furnituri de birou		1.500	1.500	318	318	318		318
			20	01	05	Carburanti si lubrifianti		8.000	7.000	5.900	5.900	5.550	350	5.605
			20	01	06	Piese de schimb		4.000	3.000	2.360	2.360	2.360		2.360
			20	01	08	Posta, telecomunicatii, radio, tv, internet		4.000	3.000	2.802	2.802	2.802		2.802
			20	01	09	Materiale si prestari de servicii cu caracter functional		224.500	169.500	222.784	222.784	113.423	109.361	113.423
			20	01	30	Alte bunuri si servicii pentru intretinere si functionare		3.000	2.000	818	818	818		3.462
			20	05		Bunuri de natura obiectelor de inventar		1.000	1.000	450	450	450		
			20	05	30	Alte obiecte de inventar		1.000	1.000	450	450	450		
			20	30		Alte cheltuieli		3.000	3.000	1.071	1.071	1.050	21	1.050
			20	30	30	Alte cheltuieli cu bunuri si servicii		3.000	3.000	1.071	1.071	1.050	21	1.050
			51			TITLUL VI TRANSFERURI INTRE UNITATI ALE ADMINISTRATIEI PUBLICE		8.091.000	7.296.000	8.091.000	8.091.000	6.996.000	1.095.000	6.996.000

Capi- tol	Sub- capi- tol	Pa- ra- graf	Gru- pa / Titlu	Ar- ti- col	Ali- ne- at	Denumire indicator	Credite de angajament	Credite bugetare		Angajamente bugetare	Angajamente legale	Plati efectuate	Angajamente legale de platit	Cheltuieli efective
								anuale aprobate la finele perioadei de raportare	trimestriale cumulate					
								A	B					
			51	01		Transferuri curente		8.091.000	7.296.000	8.091.000	8.091.000	6.996.000	1.095.000	6.996.000
			51	01	01	Transferuri catre institutiile publice		8.091.000	7.296.000	8.091.000	8.091.000	6.996.000	1.095.000	6.996.000
6500	02					Partea III-a CHELTUIELI SOCIAL-CULTURALE		174.471.000	142.354.000	165.948.392	165.948.392	129.949.106	35.999.286	128.129.950
6502						INVATAMANT		117.632.000	96.003.000	111.902.087	111.902.087	92.204.094	19.697.993	91.681.935
			01			CHELTUIELI CURENTE		117.632.000	96.003.000	111.993.095	111.993.095	92.295.102	19.697.993	91.681.935
			10			TITLUL I CHELTUIELI DE PERSONAL		91.252.000	73.770.000	91.252.000	91.252.000	73.092.010	18.159.990	73.653.192
			10	01		Cheltuieli salariale in bani		70.725.100	57.691.600	70.725.100	70.725.100	57.351.742	13.373.358	57.767.870
			10	01	01	Salarii de baza		57.701.100	48.696.700	57.701.100	57.701.100	48.550.697	9.150.403	48.591.592
			10	01	05	Sporuri pentru conditii de munca		392.900	179.100	392.900	392.900	159.310	233.590	163.225
			10	01	06	Alte sporuri		1.483.600	776.400	1.483.600	1.483.600	718.236	765.364	761.221
			10	01	10	Fond pentru posturi ocupate prin cumul		286.700	131.400	286.700	286.700	125.878	160.822	110.819
			10	01	11	Fond aferent platii cu ora		4.613.100	3.238.000	4.613.100	4.613.100	3.169.722	1.443.378	2.969.506
			10	01	13	Indemnizatii de delegare		4.400	1.800	4.400	4.400	704	3.696	665
			10	01	30	Alte drepturi salariale in bani		6.243.300	4.668.200	6.243.300	6.243.300	4.627.195	1.616.105	5.170.842
			10	03		Contributii		20.526.900	16.078.400	20.526.900	20.526.900	15.740.268	4.786.632	15.885.322
			10	03	01	Contributii de asigurari sociale de stat		15.003.700	11.991.300	15.003.700	15.003.700	11.869.142	3.134.558	12.030.977
			10	03	02	Contributii de asigurari de somaj		492.800	339.300	492.800	492.800	303.072	189.728	279.878
			10	03	03	Contributii de asigurari sociale de sanatate		3.945.600	3.010.900	3.945.600	3.945.600	2.987.542	958.058	3.020.773
			10	03	04	Contributii de asigurari pentru accidente de munca si boli profesionale		290.800	180.900	290.800	290.800	141.144	149.656	137.412
			10	03	06	Contributii pentru concedii si indemnizatii		794.000	556.000	794.000	794.000	439.368	354.632	416.282
			20			TITLUL II BUNURI SI SERVICII		25.162.000	21.152.000	19.732.406	19.732.406	18.267.312	1.465.094	17.126.986
			20	01		Bunuri si servicii		19.100.800	15.953.100	15.057.370	15.057.370	14.879.019	178.351	14.466.079

Capi- tol	Sub- capi- tol	Pa- ra- graf	Gru- pa / Titlu	Ar- ti- col	Ali- ne- at	Denumire indicator	Credite de angajament	Credite bugetare		Angajamente bugetare	Angajamente legale	Plati efectuate	Angajamente legale de platit	Cheltuieli efective
								anuale aprobrate la finele perioadei de raportare	trimestriale cumulate					
A						B	1	2	3	4	5	6	7=5-6	8
			20	01	01	Furnituri de birou		383.000	294.800	267.176	267.176	228.640	38.536	248.802
			20	01	02	Materiale pentru curatenie		1.002.500	706.800	648.166	648.166	631.133	17.033	696.195
			20	01	03	Incalzit, iluminat si forta motrica		10.505.600	9.220.800	8.728.869	8.728.869	8.682.401	46.468	8.318.390
			20	01	04	Apa, canal si salubritate		2.090.700	1.628.300	1.557.267	1.557.267	1.538.474	18.793	1.517.095
			20	01	05	Carburanti si lubrifianti		234.200	199.000	167.617	167.617	167.485	132	166.723
			20	01	06	Piese de schimb		78.200	63.100	56.638	56.638	56.638		39.716
			20	01	07	Transport		74.500	47.000	29.340	29.340	28.004	1.336	27.079
			20	01	08	Posta, telecomunicatii, radio, tv, internet		769.900	550.000	491.006	491.006	486.395	4.611	447.052
			20	01	09	Materiale si prestari de servicii cu caracter functional		972.500	777.300	734.743	734.743	731.007	3.736	697.955
			20	01	30	Alte bunuri si servicii pentru intretinere si functionare		2.989.700	2.466.000	2.376.548	2.376.548	2.328.842	47.706	2.307.072
			20	02		Reparatii curente		3.337.000	3.336.400	3.049.048	3.049.048	1.784.950	1.264.098	1.713.207
			20	03		Hrana		34.000	31.800	31.717	31.717	31.717		31.717
			20	03	01	Hrana pentru oameni		34.000	31.800	31.717	31.717	31.717		31.717
			20	04		Medicamente si materiale sanitare		17.000	11.700	7.607	7.607	7.607		7.466
			20	04	01	Medicamente		1.000						
			20	04	02	Materiale sanitare		5.000	3.300	446	446	446		
			20	04	04	Dezinfectanti		11.000	8.400	7.161	7.161	7.161		7.466
			20	05		Bunuri de natura obiectelor de inventar		1.234.900	885.800	785.442	785.442	771.802	13.640	132.008
			20	05	01	Uniforme si echipament		19.000	10.500	1.021	1.021	1.021		575
			20	05	03	Lenjerie si accesorii de pat		57.000	38.000	24.435	24.435	24.435		
			20	05	30	Alte obiecte de inventar		1.158.900	837.300	759.986	759.986	746.346	13.640	131.433
			20	06		Deplasari, detasari, transferari		10.500	3.500	1.217	1.217	1.217		1.217
			20	06	01	Deplasari interne, detasari, transferari		10.500	3.500	1.217	1.217	1.217		1.217

Capi- tol	Sub- capi- tol	Pa- ra- graf	Gru- pa / Titlu	Ar- ti- col	Ali- ne- at	Denumire indicator	Credite de angajament	Credite bugetare		Angajamente bugetare	Angajamente legale	Plati efectuate	Angajamente legale de platit	Cheltuieli efective
								anuale aprobrate la finele perioadei de raportare	trimestriale cumulate					
A						B	1	2	3	4	5	6	7=5-6	8
			20	11		Carti, publicatii si materiale documentare		51.400	24.200	7.462	7.462	7.462		5.769
			20	12		Consultanta si expertiza		2.000	1.000					
			20	13		Pregatire profesionala		89.000	35.200	12.195	12.195	11.005	1.190	11.305
			20	14		Protectia muncii		79.600	43.600	17.643	17.643	17.093	550	13.115
			20	30		Alte cheltuieli		1.205.800	825.700	762.705	762.705	755.440	7.265	745.103
			20	30	04	Chirii		387.000	287.300	287.073	287.073	287.073		287.073
			20	30	30	Alte cheltuieli cu bunuri si servicii		818.800	538.400	475.632	475.632	468.367	7.265	458.030
			57			TITLUL VIII ASISTENTA SOCIALA		355.000	319.000	355.000	355.000	282.091	72.909	248.068
			57	02		Ajutoare sociale		355.000	319.000	355.000	355.000	282.091	72.909	248.068
			57	02	01	Ajutoare sociale in numerar		355.000	319.000	355.000	355.000	282.091	72.909	248.068
			59			TITLUL IX ALTE CHELTUIELI		863.000	762.000	653.689	653.689	653.689		653.689
			59	01		Burse		863.000	762.000	653.689	653.689	653.689		653.689
			84			PLATI EFECTUATE IN ANII PRECEDENTI SI RECUPERATE IN ANUL CURENT				-91.008	-91.008	-91.008		
			85			Titlul XV PLATI EFECTUATE IN ANII PRECEDENTI SI RECUPERATE IN ANUL CURENT				-91.008	-91.008	-91.008		
			85	01		Plati efectuate in anii precedenti si recuperate in anul curent				-91.008	-91.008	-91.008		
			85	01	01	Plati efectuate in anii precedenti si recuperate in anul curent (SF)				-91.008	-91.008	-91.008		
6602						SANATATE		7.376.000	6.707.000	7.207.500	7.207.500	6.000.774	1.206.726	6.047.442
			01			CHELTUIELI CURENTE		7.376.000	6.707.000	7.207.500	7.207.500	6.000.774	1.206.726	6.047.442
			10			TITLUL I CHELTUIELI DE PERSONAL		3.005.000	2.658.000	3.005.000	3.005.000	2.428.623	576.377	2.451.503
			10	01		Cheltuieli salariale in bani		2.301.000	2.092.000	2.301.000	2.301.000	1.919.572	381.428	1.927.942

Capi- tol	Sub- capi- tol	Pa- ra- graf	Gru- pa / Titlu	Ar- ti- col	Ali- ne- at	Denumire indicator	Credite de angajament	Credite bugetare		Angajamente bugetare	Angajamente legale	Plati efectuate	Angajamente legale de platit	Cheltuieli efective
								anuale aprobrate la finele perioadei de raportare	trimestriale cumulate					
A						B	1	2	3	4	5	6	7=5-6	8
			10	01	01	Salarii de baza		2.099.000	1.900.000	2.099.000	2.099.000	1.764.341	334.659	1.772.014
			10	01	05	Sporuri pentru conditii de munca		200.000	190.000	200.000	200.000	155.179	44.821	155.876
			10	01	06	Alte sporuri		1.000	1.000	1.000	1.000		1.000	
			10	01	13	Indemnizatii de delegare		1.000	1.000	1.000	1.000	52	948	52
			10	03		Contributii		704.000	566.000	704.000	704.000	509.051	194.949	523.561
			10	03	01	Contributii de asigurari sociale de stat		537.000	425.000	537.000	537.000	397.646	139.354	399.360
			10	03	02	Contributii de asigurari de somaj		13.000	11.000	13.000	13.000	9.530	3.470	9.568
			10	03	03	Contributii de asigurari sociale de sanatate		130.000	109.000	130.000	130.000	99.164	30.836	99.538
			10	03	04	Contributii de asigurari pentru accidente de munca si boli profesionale		9.000	8.000	9.000	9.000	5.505	3.495	5.532
			10	03	06	Contributii pentru concedii si indemnizatii		15.000	13.000	15.000	15.000	-2.794	17.794	9.563
			20			TITLUL II BUNURI SI SERVICII		245.000	221.000	76.500	76.500	75.903	597	99.691
			20	01		Bunuri si servicii		122.000	103.000	46.000	46.000	45.565	435	52.340
			20	01	01	Furnituri de birou		4.000	3.000	1.400	1.400	1.395	5	1.176
			20	01	02	Materiale pentru curatenie		1.000	1.000					
			20	01	03	Incalzit, iluminat si forta motrica		20.000	17.000	5.300	5.300	5.299	1	5.299
			20	01	04	Apa, canal si salubritate		10.000	9.000					
			20	01	05	Carburanti si lubrifianti		7.000	6.000	4.200	4.200	4.145	55	5.000
			20	01	06	Piese de schimb		1.000	1.000	1.000	1.000	907	93	907
			20	01	08	Posta, telecomunicatii, radio, tv, internet		11.000	9.000	7.500	7.500	7.494	6	7.494
			20	01	09	Materiale si prestari de servicii cu caracter functional		47.000	40.000	17.100	17.100	17.069	31	23.933

Capi- tol	Sub- capi- tol	Pa- ra- graf	Gru- pa / Titlu	Ar- ti- col	Ali- ne- at	Denumire indicator	Credite de angajament	Credite bugetare		Angajamente bugetare	Angajamente legale	Plati efectuate	Angajamente legale de platit	Cheltuieli efective
								anuale aprobat la finele perioadei de raportare	trimestriale cumulate					
A						B	1	2	3	4	5	6	7=5-6	8
			20	01	30	Alte bunuri si servicii pentru intretinere si functionare		21.000	17.000	9.500	9.500	9.256	244	8.531
			20	04		Medicamente si materiale sanitare		74.000	74.000	16.300	16.300	16.196	104	20.530
			20	04	01	Medicamente		25.000	25.000	7.500	7.500	7.484	16	9.480
			20	04	02	Materiale sanitare		49.000	49.000	8.800	8.800	8.712	88	11.050
			20	05		Bunuri de natura obiectelor de inventar		8.000	8.000					
			20	05	30	Alte obiecte de inventar		8.000	8.000					
			20	06		Deplasari, detasari, transferari		2.000	2.000	1.800	1.800	1.761	39	1.761
			20	06	01	Deplasari interne, detasari, transferari		2.000	2.000	1.800	1.800	1.761	39	1.761
			20	11		Carti, publicatii si materiale documentare		2.000	2.000	1.400	1.400	1.399	1	1.399
			20	13		Pregatire profesionala		7.000	7.000	2.700	2.700	2.700		2.700
			20	14		Protectia muncii		10.000	10.000	6.500	6.500	6.500		6.500
			20	30		Alte cheltuieli		20.000	15.000	1.800	1.800	1.782	18	14.461
			20	30	30	Alte cheltuieli cu bunuri si servicii		20.000	15.000	1.800	1.800	1.782	18	14.461
			51			TITLUL VI TRANSFERURI INTRE UNITATI ALE ADMINISTRATIEI PUBLICE		4.126.000	3.828.000	4.126.000	4.126.000	3.496.248	629.752	3.496.248
			51	01		Transferuri curente		4.126.000	3.828.000	4.126.000	4.126.000	3.496.248	629.752	3.496.248
			51	01	39	Transferuri din bugetele consiliilor locale si judetene pentru finantarea unitatilor de asistenta medico-sociale		151.000	138.000	151.000	151.000	117.050	33.950	117.050
			51	01	46	Transferuri din bugetele locale pentru finantarea cheltuielilor curente din domeniul sanatatii		3.975.000	3.690.000	3.975.000	3.975.000	3.379.198	595.802	3.379.198
6702						CULTURA, RECREERE SI RELIGIE		23.353.000	19.571.000	22.005.971	22.005.971	13.809.887	8.196.084	12.737.794
			01			CHELTUIELI CURENTE		23.353.000	19.578.000	22.026.266	22.026.266	13.830.182	8.196.084	12.737.794

Capi- tol	Sub- capi- tol	Pa- ra- graf	Gru- pa / Titlu	Ar- ti- col	Ali- ne- at	Denumire indicator	Credite de angajament	Credite bugetare		Angajamente bugetare	Angajamente legale	Plati efectuate	Angajamente legale de platit	Cheltuieli efective
								anuale aprobrate la finele perioadei de raportare	trimestriale cumulate					
A						B	1	2	3	4	5	6	7=5-6	8
						recuperate in anul curent			-7.000	-20.295	-20.295	-20.295		
			85	01	01	Plati efectuate in anii precedenti si recuperate in anul curent (SF)			-7.000	-20.295	-20.295	-20.295		
6802						ASIGURARI SI ASISTENTA SOCIALA		26.110.000	20.073.000	24.832.834	24.832.834	17.934.351	6.898.483	17.662.779
			01			CHELTUIELI CURENTE		26.113.000	20.076.000	24.838.271	24.838.271	17.939.788	6.898.483	17.662.779
			10			TITLUL I CHELTUIELI DE PERSONAL		9.344.000	6.522.000	9.344.000	9.344.000	5.930.062	3.413.938	5.933.769
			10	01		Cheltuieli salariale in bani		7.146.000	5.055.600	7.146.000	7.146.000	4.652.599	2.493.401	4.651.966
			10	01	01	Salarii de baza		6.771.000	4.724.700	6.771.000	6.771.000	4.344.342	2.426.658	4.338.576
			10	01	05	Sporuri pentru conditii de munca		148.000	132.200	148.000	148.000	126.686	21.314	128.157
			10	01	06	Alte sporuri		125.000	101.600	125.000	125.000	96.124	28.876	97.058
			10	01	10	Fond pentru posturi ocupate prin cumul		56.000	53.000	56.000	56.000	50.930	5.070	53.465
			10	01	13	Indemnizatii de delegare		4.000	3.000	4.000	4.000	861	3.139	861
			10	01	30	Alte drepturi salariale in bani		42.000	41.100	42.000	42.000	33.656	8.344	33.849
			10	03		Contributii		2.198.000	1.466.400	2.198.000	2.198.000	1.277.463	920.537	1.281.803
			10	03	01	Contributii de asigurari sociale de stat		1.657.000	1.088.600	1.657.000	1.657.000	968.232	688.768	969.104
			10	03	02	Contributii de asigurari de somaj		35.000	27.500	35.000	35.000	22.741	12.259	22.773
			10	03	03	Contributii de asigurari sociale de sanatate		415.500	280.400	415.500	415.500	240.667	174.833	241.665
			10	03	04	Contributii de asigurari pentru accidente de munca si boli profesionale		16.000	12.400	16.000	16.000	8.332	7.668	8.372
			10	03	06	Contributii pentru concedii si indemnizatii		74.500	57.500	74.500	74.500	37.491	37.009	39.889
			20			TITLUL II BUNURI SI SERVICII		6.074.000	5.017.000	4.799.271	4.799.271	3.831.868	967.403	3.651.538
			20	01		Bunuri si servicii		2.651.500	1.989.800	2.437.568	2.437.568	1.510.044	927.524	1.508.688
			20	01	01	Furnituri de birou		17.000	15.500	11.962	11.962	9.336	2.626	12.985

Capi- tol	Sub- capi- tol	Pa- ra- graf	Gru- pa / Titlu	Ar- fi- col	Ali- ne- at	Denumire indicator	Credite de angajament	Credite bugetare		Angajamente bugetare	Angajamente legale	Plati efectuate	Angajamente legale de platit	Cheltuieli efective
								anuale aprobrate la finele perioadei de raportare	trimestriale cumulate					
A						B	1	2	3	4	5	6	7=5-6	8
			20	01	02	Materiale pentru curatenie		89.000	84.700	71.900	71.900	70.646	1.254	60.097
			20	01	03	Incalzit, iluminat si forta motrica		420.500	341.000	331.277	331.277	316.744	14.533	319.510
			20	01	04	Apa, canal si salubritate		124.000	107.500	105.683	105.683	90.177	15.506	88.116
			20	01	05	Carburanti si lubrifianti		44.000	35.000	33.025	33.025	29.975	3.050	29.458
			20	01	06	Piese de schimb		10.000	9.000	4.000	4.000	1.170	2.830	1.170
			20	01	07	Transport		1.501.000	1.011.000	1.500.300	1.500.300	666.700	833.600	666.829
			20	01	08	Posta, telecomunicatii, radio, tv, internet		36.000	30.900	28.664	28.664	26.909	1.755	27.998
			20	01	09	Materiale si prestari de servicii cu caracter functional		274.000	222.300	218.659	218.659	172.248	46.411	162.527
			20	01	30	Alte bunuri si servicii pentru intretinere si functionare		136.000	132.900	132.098	132.098	126.139	5.959	139.998
			20	02		Reparatii curente		35.000	35.000	31.933	31.933	13.658	18.275	14.037
			20	03		Hrana		2.969.000	2.633.500	2.157.697	2.157.697	2.157.697		2.019.307
			20	03	01	Hrana pentru oameni		2.969.000	2.633.500	2.157.697	2.157.697	2.157.697		2.019.307
			20	04		Medicamente si materiale sanitare		47.000	40.000	37.187	37.187	35.187	2.000	32.032
			20	04	01	Medicamente		40.000	34.000	33.135	33.135	33.135		29.959
			20	04	02	Materiale sanitare		6.000	5.000	3.052	3.052	2.052	1.000	2.073
			20	04	04	Dezinfectanti		1.000	1.000	1.000	1.000		1.000	
			20	05		Bunuri de natura obiectelor de inventar		162.500	154.700	44.974	44.974	40.350	4.624	984
			20	05	01	Uniforme si echipament		10.000	5.000	5.000	5.000	5.000		
			20	05	03	Lenjerie si accesorii de pat		25.000	22.500	22.489	22.489	22.489		
			20	05	30	Alte obiecte de inventar		127.500	127.200	17.485	17.485	12.861	4.624	984
			20	06		Deplasari, detasari, transferari		11.000	10.000	10.000	10.000	9.448	552	9.448
			20	06	01	Deplasari interne, detasari, transferari		5.000	4.000	4.000	4.000	3.750	250	3.750
			20	06	02	Deplasari in strainatate		6.000	6.000	6.000	6.000	5.698	302	5.698


Capi- tol	Sub- capi- tol	Pa- ra- graf	Gru- pa / Titlu	Ar- fi- col	Ali- ne- at	Denumire indicator	Credite de angajament	Credite bugetare		Angajamente bugetare	Angajamente legale	Plati efectuate	Angajamente legale de platit	Cheltuieli efective
								anuale aprobrate la finele perioadei de raportare	trimestriale cumulate					
A						B	1	2	3	4	5	6	7=5-6	8
						recuperate in anul curent		-3.000	-3.000	-5.437	-5.437	-5.437		
			85	01	01	Plati efectuate in anii precedenti si recuperate in anul curent (SF)		-3.000	-3.000	-5.437	-5.437	-5.437		
7000	02					Partea IV-a SERVICII SI DEZVOLTARE PUBLICA, LOCUINTE, MEDIU SI APE		40.591.000	27.908.000	30.725.226	30.725.226	21.371.213	9.354.013	20.398.764
7002						LOCUINTE, SERVICII SI DEZVOLTARE		14.054.000	11.202.000	10.641.376	10.641.376	9.707.442	933.934	8.870.081
						CHELTUIELI CURENTE		14.076.000	11.204.000	10.663.855	10.663.855	9.729.921	933.934	8.870.081
						TITLUL I CHELTUIELI DE PERSONAL		67.000	55.000	67.000	67.000	53.396	13.604	55.441
						Cheltuieli salariale in bani		51.000	42.900	51.000	51.000	42.790	8.210	43.528
						Salarii de baza		49.000	42.800	49.000	49.000	42.751	6.249	43.489
						Indemnizatii de delegare		1.000	100	1.000	1.000	39	961	39
						Alte drepturi salariale in bani		1.000		1.000	1.000		1.000	
						Contributii		16.000	12.100	16.000	16.000	10.606	5.394	11.913
						Contributii de asigurari sociale de stat		11.000	8.000	11.000	11.000	7.995	3.005	9.017
						Contributii de asigurari de somaj		500	500	500	500	190	310	214
						Contributii de asigurari sociale de sanatate		3.000	2.600	3.000	3.000	1.992	1.008	2.246
						Contributii de asigurari pentru accidente de munca si boli profesionale		500	500	500	500	59	441	67
						Contributii pentru concedii si indemnizatii		1.000	500	1.000	1.000	370	630	369
						TITLUL II BUNURI SI SERVICII		13.239.000	10.379.000	9.826.855	9.826.855	8.908.654	918.201	8.046.769
						Bunuri si servicii		10.807.000	8.110.000	7.615.792	7.615.792	6.855.842	759.950	6.856.777
						Apa, canal si salubritate		300.000	225.000	99.777	99.777	99.777		99.777
						Carburanti si lubrifianti		30.000	26.000	17.892	17.892	17.892		17.648

Capi- tol	Sub- capi- tol	Pa- ra- graf	Gru- pa / Titlu	Ar- ti- col	Ali- ne- at	Denumire indicator	Credite de angajament	Credite bugetare		Angajamente bugetare	Angajamente legale	Plati efectuate	Angajamente legale de platit	Cheltuieli efective
								anuale aprobate la finele perioadei de raportare	trimestriale cumulate					
A						B	1	2	3	4	5	6	7=5-6	8
			20	01	06	Piese de schimb		20.000	15.000	4.161	4.161	4.161		4.160
			20	01	09	Materiale si prestari de servicii cu caracter functional		10.433.000	7.826.000	7.480.329	7.480.329	6.720.379	759.950	6.628.530
			20	01	30	Alte bunuri si servicii pentru intretinere si functionare		24.000	18.000	13.633	13.633	13.633		106.662
			20	02		Reparatii curente		1.045.000	1.020.000	943.184	943.184	884.282	58.902	834.608
			20	05		Bunuri de natura obiectelor de inventar		230.000	180.000	217.429	217.429	118.080	99.349	1.648
			20	05	30	Alte obiecte de inventar		230.000	180.000	217.429	217.429	118.080	99.349	1.648
			20	06		Deplasari, detasari, transferari		10.000	8.750	677	677	677		677
			20	06	01	Deplasari interne, detasari, transferari		5.000	5.000	677	677	677		677
			20	06	02	Deplasari in strainatate		5.000	3.750					
			20	11		Carti, publicatii si materiale documentare		2.000	1.500					
			20	14		Protectia muncii		2.000	1.500					
			20	30		Alte cheltuieli		1.143.000	1.057.250	1.049.773	1.049.773	1.049.773		353.059
			20	30	30	Alte cheltuieli cu bunuri si servicii		1.143.000	1.057.250	1.049.773	1.049.773	1.049.773		353.059
			55			TITLUL VII ALTE TRANSFERURI		770.000	770.000	770.000	770.000	767.871	2.129	767.871
			55	01		A. Transferuri interne		770.000	770.000	770.000	770.000	767.871	2.129	767.871
			55	01	18	Alte transferuri curente interne		770.000	770.000	770.000	770.000	767.871	2.129	767.871
			84			PLATI EFECTUATE IN ANII PRECEDENTI SI RECUPERATE IN ANUL CURENT		-22.000	-2.000	-22.479	-22.479	-22.479		
			85			Titlul XV PLATI EFECTUATE IN ANII PRECEDENTI SI RECUPERATE IN ANUL CURENT		-22.000	-2.000	-22.479	-22.479	-22.479		
			85	01		Plati efectuate in anii precedenti si recuperate in anul curent		-22.000	-2.000	-22.479	-22.479	-22.479		

Capi- tol	Sub- capi- tol	Pa- ra- graf	Gru- pa / Titlu	Ar- ti- col	Ali- ne- at	Denumire indicator	Credite de angajament	Credite bugetare		Angajamente bugetare	Angajamente legale	Plati efectuate	Angajamente legale de platit	Cheltuieli efective
								anuale aprobrate la finele perioadei de raportare	trimestriale cumulate					
A						B	1	2	3	4	5	6	7=5-6	8
						recuperate in anul curent				-468	-468	-468		
			85	01	01	Plati efectuate in anii precedenti si recuperate in anul curent (SF)				-468	-468	-468		
8000	02					Partea V-a ACTIUNI ECONOMICE	78.637.000	67.123.000	72.669.320	72.669.320	58.155.176	14.514.144	42.816.830	
8102						COMBUSTIBILI SI ENERGIE	29.759.000	26.878.000	29.759.000	29.759.000	26.846.509	2.912.491	20.209.996	
			01			CHELTUIELI CURENTE	29.000.000	26.303.000	29.000.000	29.000.000	26.277.782	2.722.218	20.209.996	
			40			TITLUL IV SUBVENTII	29.000.000	26.303.000	29.000.000	29.000.000	26.277.782	2.722.218	20.209.996	
			40	03		Subventii pentru acoperirea diferentelor de pret si tarif	26.097.000	23.400.000	26.097.000	26.097.000	23.375.749	2.721.251	20.209.996	
			40	20		Subventii pentru compensarea cresterilor neprevizionate ale preturilor la combustibili	2.903.000	2.903.000	2.903.000	2.903.000	2.902.033	967		
			79			OPERATIUNI FINANCIARE	759.000	575.000	759.000	759.000	568.727	190.273		
			81			TITLUL XIV RAMBURSARI DE CREDITE	759.000	575.000	759.000	759.000	568.727	190.273		
			81	02		Rambursari de credite interne	759.000	575.000	759.000	759.000	568.727	190.273		
			81	02	05	Rambursari de credite aferente datoriei publice interne locale	759.000	575.000	759.000	759.000	568.727	190.273		
8402						TRANSPORTURI	48.878.000	40.245.000	42.910.320	42.910.320	31.308.667	11.601.653	22.606.834	
			01			CHELTUIELI CURENTE	41.418.000	37.725.000	35.450.320	35.450.320	29.628.667	5.821.653	22.606.834	
			20			TITLUL II BUNURI SI SERVICII	10.818.000	8.715.000	4.850.320	4.850.320	3.195.067	1.655.253	1.873.234	
			20	01		Bunuri si servicii	950.000	775.000	708.674	708.674	698.610	10.064	590.418	
			20	01	09	Materiale si prestari de servicii cu caracter functional	850.000	700.000	708.674	708.674	698.610	10.064	539.076	
			20	01	30	Alte bunuri si servicii pentru intretinere si functionare	100.000	75.000					51.342	
			20	02		Reparatii curente	9.470.000	7.640.000	4.141.646	4.141.646	2.496.457	1.645.189	1.281.102	


Capi- tol	Sub- capi- tol	Pa- ra- graf	Gru- pa / Titlu	Ar- ti- col	Ali- ne- at	Denumire indicator	Credite de angajament	Credite bugetare		Angajamente bugetare	Angajamente legale	Plati efectuate	Angajamente legale de platit	Cheltuieli efective
								anuale aprobrate la finele perioadei de raportare	trimestriale cumulate					
A						B	1	2	3	4	5	6	7=5-6	8
	20	05				Bunuri de natura obiectelor de inventar								1.714
	20	05	30			Alte obiecte de inventar								1.714
	20	30				Alte cheltuieli		398.000	300.000					
	20	30	30			Alte cheltuieli cu bunuri si servicii		398.000	300.000					
	40					TITLUL IV SUBVENTII		30.600.000	29.010.000	30.600.000	30.600.000	26.433.600	4.166.400	20.733.600
	40	03				Subventii pentru acoperirea diferentelor de pret si tarif		30.600.000	29.010.000	30.600.000	30.600.000	26.433.600	4.166.400	20.733.600
	79					OPERATIUNI FINANCIARE		7.460.000	2.520.000	7.460.000	7.460.000	1.680.000	5.780.000	
	81					TITLUL XIV RAMBURSARI DE CREDITE		7.460.000	2.520.000	7.460.000	7.460.000	1.680.000	5.780.000	
	81	02				Rambursari de credite interne		7.460.000	2.520.000	7.460.000	7.460.000	1.680.000	5.780.000	
	81	02	05			Rambursari de credite aferente datoriei publice interne locale		7.460.000	2.520.000	7.460.000	7.460.000	1.680.000	5.780.000	
9902	96					excedent/deficit sect funct						24.827.007		

Conducatorul institutiei,

Conducatorul compartimentului
financiar-contabil

Capi- tol	Sub- capi- tol	Pa- ra- graf	Gru- pa / Titlu	Ar- ti- col	Ali- ne- at	Denumire indicator	Prevederi bugetare anuale aprobrate la finele perioadei de raportare	Prevederi bugetare trimestriale cumulate	Drepturi constatate			Incasari realizate	Sfingeri pe alte cai decat incasari	Drepturi constatate de incasat
									Total, din care:	din anii precedenti	din anul curent			
A						B	1	2	3=4+5	4	5	6	7	8=3-6-7
4502	01					efectuate in anul curent	787.000	402.000	1.088.950		1.088.950	576.210	35.117	477.623
	02					Sume primite in contul platilor								
	02					efectuate in anii anteriori	861.000	755.000	147.692	773.639	-625.947			147.692
	03					Prefinantare	106.000	80.000	104.508		104.508	104.508		

Conducătorul institutiei,

Conducătorul compartimentului
financiar-contabil

Capitol	Subcapitol	Paragraf	Grupa / Titlu	Articol	Alina	Denumire indicator	Credite de angajament	Credite bugetare		Angajamente bugetare	Angajamente legale	Plati efectuate	Angajamente legale de platit	Cheltuieli efective
								anuale aprobate la finele perioadei de raportare	trimestriale cumulate					
A						B	1	2	3	4	5	6	7=5-6	8
6000						SIGURANTA NATIONALA		45.000	45.000	32.984	32.984	32.984		33.229
6102						ORDINE PUBLICA SI SIGURANTA NATIONALA		45.000	45.000	32.984	32.984	32.984		33.229
		70				CHELTUIELI DE CAPITAL		45.000	45.000	32.984	32.984	32.984		33.229
		71				TITLUL X ACTIVE NEFINANCIARE		45.000	45.000	32.984	32.984	32.984		33.229
		71	01			Active fixe		45.000	45.000	32.984	32.984	32.984		33.229
		71	01	01		Constructii								345
		71	01	02		Masini, echipamente si mijloace de transport								19.579
		71	01	03		Mobilier, aparatura birotica si alte active corporale								8.072
		71	01	30		Alte active fixe (inclusiv reparatii capitale)		45.000	45.000	32.984	32.984	32.984		5.233
6500	02					Partea III-a CHELTUIELI SOCIAL-CULTURALE	50.987.900	27.386.000	24.485.000	17.869.290	17.869.290	14.184.529	3.684.761	22.522.958
6502						INVATAMANT	19.780.000	5.983.000	5.902.000	4.293.269	4.293.269	3.692.645	600.624	12.254.284
		01				CHELTUIELI CURENTE		2.002.000	1.619.000	1.583.516	1.583.516	1.583.516		5.393.034
		56				TITLUL VIII PROIECTE CU FINANTARE DIN FONDURI EXTERNE NERAMBURSABILE (FEN)								
		56	01			POSTADERARE		2.002.000	1.619.000	1.583.516	1.583.516	1.583.516		5.393.034
		56	01			Programe din Fondul European de Dezvoltare Regionala (FEDR)								3.948.866
		56	01	01		Finantarea nationala*)								484.024
		56	01	02		Finantarea externa nerambursabila								2.706.739
		56	01	03		Cheltuieli neeligibile*)								758.103
		56	02			Programe din Fondul Social European (FSE)		2.002.000	1.619.000	1.583.516	1.583.516	1.583.516		1.444.168
		56	02	01		Finantarea nationala*)		345.000	187.400	183.623	183.623	183.623		162.309
		56	02	02		Finantarea externa nerambursabila		1.541.000	1.371.800	1.345.976	1.345.976	1.345.976		1.235.752


Capi- tol	Sub- capi- tol	Pa- ra- graf	Gru- pa / Titlu	Ar- fi- col	Ali- ne- at	Denumire indicator	Credite de angajament	Credite bugetare		Angajamente bugetare	Angajamente legale	Plati efectuate	Angajamente legale de platit	Cheltuieli efective
								anuale aprobate la finele perioadei de raportare	trimestriale cumulate					
A						B	1	2	3	4	5	6	7=5-6	8
			56	02	03	Cheltuieli neeligibile*)		116.000	59.800	53.917	53.917	53.917		46.107
			70			CHELTUIELI DE CAPITAL	19.780.000	3.981.000	4.283.000	2.720.874	2.720.874	2.120.250	600.624	6.861.250
			71			TITLUL X ACTIVE NEFINANCIARE	19.780.000	3.981.000	4.283.000	2.720.874	2.720.874	2.120.250	600.624	6.861.250
			71	01		Active fixe	19.780.000	3.656.000	3.397.000	2.581.189	2.581.189	2.067.831	513.358	6.861.250
			71	01	01	Constructii	19.780.000	3.370.000	3.263.000	2.484.178	2.484.178	2.048.874	435.304	3.562.659
			71	01	02	Masini, echipamente si mijloace de transport		60.000	60.000	59.531	59.531	14.957	44.574	162.103
			71	01	03	Mobilier, aparatura birotica si alte active corporale								2.099.980
			71	01	30	Alte active fixe (inclusiv reparatii capitale)		226.000	74.000	37.480	37.480	4.000	33.480	1.036.508
			71	03		Reparatii capitale aferente activelor fixe		325.000	886.000	139.685	139.685	52.419	87.266	
			84			PLATI EFECTUATE IN ANII PRECEDENTI SI RECUPERATE IN ANUL CURENT				-11.121	-11.121	-11.121		
			85			Titlul XV PLATI EFECTUATE IN ANII PRECEDENTI SI RECUPERATE IN ANUL CURENT				-11.121	-11.121	-11.121		
			85	01		Plati efectuate in anii precedenti si recuperate in anul curent				-11.121	-11.121	-11.121		
			85	01	02	Plati efectuate in anii precedenti si recuperate in anul curent (SD)				-11.121	-11.121	-11.121		
6602						SANATATE		1.966.000	1.966.000	1.954.000	1.954.000	421.524	1.532.476	1.028.338
			01			CHELTUIELI CURENTE		1.954.000	1.954.000	1.954.000	1.954.000	421.524	1.532.476	1.011.052
			51			TITLUL VI TRANSFERURI INTRE UNITATI ALE ADMINISTRATIEI PUBLICE		1.954.000	1.954.000	1.954.000	1.954.000	421.524	1.532.476	421.524

Capi- tol	Sub- capi- tol	Pa- ra- graf	Gru- pa / Titlu	Ar- ti- col	Ali- ne- at	Denumire indicator	Credite de angajament	Credite bugetare		Angajamente bugetare	Angajamente legale	Plati efectuate	Angajamente legale de platit	Cheltuieli efective
								anuale aprobate la finele perioadei de raportare	trimestriale cumulate					
								1	2					
						Regionala (FEDR)	10.000.000	7.100.000	6.600.000	4.870.185	4.870.185	4.870.185		52.437
	56	01	01			Finantarea nationala*)		1.180.000	1.048.000	705.173	705.173	705.173		8.309
	56	01	02			Finantarea externa nerambursabila	10.000.000	4.220.000	3.902.000	2.883.496	2.883.496	2.883.496		33.979
	56	01	03			Cheltuieli neeligibile*)		1.700.000	1.650.000	1.281.516	1.281.516	1.281.516		10.149
	70					CHELTUIELI DE CAPITAL	17.901.900	5.867.000	4.440.000	3.735.569	3.735.569	2.765.201	970.368	8.751.779
	71					TITLUL X ACTIVE NEFINANCIARE	17.901.900	5.867.000	4.440.000	3.735.569	3.735.569	2.765.201	970.368	8.751.779
	71	01				Active fixe	17.901.900	5.867.000	4.440.000	3.735.569	3.735.569	2.765.201	970.368	8.751.779
	71	01	01			Constructii	17.901.900	4.367.000	3.970.000	3.707.823	3.707.823	2.737.595	970.228	8.621.956
	71	01	02			Masini, echipamente si mijloace de transport		1.312.000	384.000					116.315
	71	01	30			Alte active fixe (inclusiv reparatii capitale)		188.000	86.000	27.746	27.746	27.606	140	13.508
	84					PLATI EFECTUATE IN ANII PRECEDENTI SI RECUPERATE IN ANUL CURENT		-17.000		-16.944	-16.944	-16.944		
	85					Titlul XV PLATI EFECTUATE IN ANII PRECEDENTI SI RECUPERATE IN ANUL CURENT		-17.000		-16.944	-16.944	-16.944		
	85	01				Plati efectuate in anii precedenti si recuperate in anul curent		-17.000		-16.944	-16.944	-16.944		
	85	01	02			Plati efectuate in anii precedenti si recuperate in anul curent (SD)		-17.000		-16.944	-16.944	-16.944		
6802						ASIGURARI SI ASISTENTA SOCIALA	3.306.000	6.199.000	5.324.000	2.745.211	2.745.211	2.348.518	396.693	332.720
	01					CHELTUIELI CURENTE	2.574.000	5.439.000	4.654.000	2.136.184	2.136.184	1.986.526	149.658	219.355
	51					TITLUL VI TRANSFERURI INTRE UNITATI ALE ADMINISTRATIEI PUBLICE		226.000	226.000	226.000	226.000	76.342	149.658	76.342
	51	02				Transferuri de capital		226.000	226.000	226.000	226.000	76.342	149.658	76.342

Capi- tol	Sub- capi- tol	Pa- ra- graf	Gru- pa / Titlu	Ar- ti- col	Ali- ne- at	Denumire indicator	Credite de angajament	Credite bugetare		Angajamente bugetare	Angajamente legale	Plati efectuate	Angajamente legale de platit	Cheltuieli efective
								anuale aprobate la finele perioadei de raportare	trimestriale cumulate					
A						B	1	2	3	4	5	6	7=5-6	8
			71	01	03	Mobilier, aparatura birotica si alte active corporale								3.887
			71	01	30	Alte active fixe (inclusiv reparatii capitale)		2.601.000	2.026.000	1.127.555	1.127.555	341.718	785.837	595.704
			71	03		Reparatii capitale aferente activelor fixe		127.000		43.297	43.297		43.297	
			72			TITLUL XI ACTIVE FINANCIARE		* 1.000.000	1.030.000	1.000.000	1.000.000	1.000.000		
			72	01		Active financiare		1.000.000	1.030.000	1.000.000	1.000.000	1.000.000		
			72	01	01	Participare la capitalul social al societatilor comerciale		1.000.000	1.030.000	1.000.000	1.000.000	1.000.000		
7402						PROTECTIA MEDIULUI	7.536.000	8.647.000	7.429.000	6.239.408	6.239.408	2.458.363	3.781.045	1.641.604
			01			CHELTUIELI CURENTE		500.000	375.000	500.000	500.000		500.000	
			55			TITLUL VII ALTE TRANSFERURI		500.000	375.000	500.000	500.000		500.000	
			55	01		A. Transferuri interne		500.000	375.000	500.000	500.000		500.000	
			55	01	09	Programe ISPA		500.000	375.000	500.000	500.000		500.000	
			70			CHELTUIELI DE CAPITAL	7.536.000	8.147.000	7.054.000	5.739.408	5.739.408	2.458.363	3.281.045	1.641.604
			71			TITLUL X ACTIVE NEFINANCIARE	7.536.000	8.147.000	7.054.000	5.739.408	5.739.408	2.458.363	3.281.045	1.641.604
			71	01		Active fixe	7.536.000	8.147.000	7.054.000	5.739.408	5.739.408	2.458.363	3.281.045	1.641.604
			71	01	01	Constructii	7.536.000	6.343.000	5.885.000	5.725.768	5.725.768	2.444.723	3.281.045	758.227
			71	01	02	Masini, echipamente si mijloace de transport		1.611.000	1.065.000					338.079
			71	01	30	Alte active fixe (inclusiv reparatii capitale)		193.000	104.000	13.640	13.640	13.640		545.298
8000	02					Partea V-a ACTIUNI ECONOMICE	620.064.000	34.360.000	31.450.000	21.789.158	21.789.158	20.438.797	1.350.361	30.815.711
8102						COMBUSTIBILI SI ENERGIE	426.184.000	6.744.000	6.744.000	1.443.713	1.443.713	1.431.928	11.785	22.347.627
			70			CHELTUIELI DE CAPITAL	426.184.000	6.744.000	6.744.000	1.443.714	1.443.714	1.431.929	11.785	22.347.627

Capi- tol	Sub- capi- tol	Pa- ra- graf	Gru- pa / Titlu	Ar- ti- col	Ali- ne- at	Denumire indicator	Credite de angajament	Credite bugetare		Angajamente bugetare	Angajamente legale	Plati efectuate	Angajamente legale de platit	Cheltuieli efective
								anuale aprobate la finele perioadei de raportare	trimestriale cumulate					
A						B	1	2	3	4	5	6	7=5-6	8
			71			TITLUL X ACTIVE NEFINANCIARE	426.184.000	5.744.000	5.744.000	1.434.214	1.434.214	1.422.429	11.785	22.347.627
			71	01		Active fixe	426.184.000	5.744.000	5.744.000	1.434.214	1.434.214	1.422.429	11.785	22.347.627
			71	01	01	Constructii	426.184.000	5.744.000	5.744.000	1.434.214	1.434.214	1.422.429	11.785	22.187.950
			71	01	02	Masini, echipamente si mijloace de transport								159.677
			72			TITLUL XI ACTIVE FINANCIARE		1.000.000	1.000.000	9.500	9.500	9.500		
			72	01		Active financiare		1.000.000	1.000.000	9.500	9.500	9.500		
			72	01	01	Participare la capitalul social al societatilor comerciale		1.000.000	1.000.000	9.500	9.500	9.500		
			84			TITLUL XV PLATI EFECTUATE IN ANII PRECEDENTI SI RECUPERATE IN ANUL CURENT				-1	-1	-1		
			85			Titlul XV PLATI EFECTUATE IN ANII PRECEDENTI SI RECUPERATE IN ANUL CURENT				-1	-1	-1		
			85	01		Plati efectuate in anii precedenti si recuperate in anul curent				-1	-1	-1		
			85	01	02	Plati efectuate in anii precedenti si recuperate in anul curent (SD)				-1	-1	-1		
8402						TRANSPORTURI	193.880.000	26.916.000	24.006.000	20.112.814	20.112.814	18.774.238	1.338.576	8.468.084
			01			CHELTUIELI CURENTE	50.874.000	18.800.000	14.050.000	12.909.343	12.909.343	12.909.343		165.751
			56			TITLUL VIII PROIECTE CU FINANTARE DIN FONDURI EXTERNE NERAMBURSABILE (FEN)								
						POSTADERARE	50.874.000	18.800.000	14.050.000	12.909.343	12.909.343	12.909.343		165.751
			56	01		Programe din Fondul European de Dezvoltare Regionala (FEDR)	50.874.000	18.800.000	14.050.000	12.909.343	12.909.343	12.909.343		165.751


Capi- tol	Sub- capi- tol	Pa- ra- graf	Gru- pa / Titlu	Ar- ti- col	Ali- ne- at	Denumire indicator	Credite de angajament	Credite bugetare		Angajamente bugetare	Angajamente legale	Plati efectuate	Angajamente legale de platit	Cheltuieli efective
								anuale aprobrate la finele perioadei de raportare	trimestriale cumulate					
A						B	I	2	3	4	5	6	7=5-6	8
			56	01	01	Finantarea nationala*)		2.809.000	2.099.000	2.051.675	2.051.675	2.051.675		26.169
			56	01	02	Finantarea externa nerambursabila	50.874.000	11.470.000	8.570.000	8.377.217	8.377.217	8.377.217		107.001
			56	01	03	Cheltuieli neeligibile*)		4.521.000	3.381.000	2.480.451	2.480.451	2.480.451		32.581
			70			CHELTUIELI DE CAPITAL	143.006.000	8.116.000	9.956.000	7.203.471	7.203.471	5.864.895	1.338.576	8.302.333
			71			TITLUL X ACTIVE NEFINANCIARE	143.006.000	8.116.000	9.956.000	7.203.471	7.203.471	5.864.895	1.338.576	8.302.333
			71	01		Active fixe	143.006.000	8.116.000	9.956.000	7.203.471	7.203.471	5.864.895	1.338.576	8.302.333
			71	01	01	Constructii	143.006.000	7.025.000	8.865.000	7.025.000	7.025.000	5.752.179	1.272.821	8.260.691
			71	01	02	Masini, echipamente si mijloace de transport		761.000	761.000					41.642
			71	01	30	Alte active fixe (inclusiv reparatii capitale)		330.000	330.000	178.471	178.471	112.716	65.755	
8702						ALTE ACTIUNI ECONOMICE		700.000	700.000	232.631	232.631	232.631		
			70			CHELTUIELI DE CAPITAL		700.000	700.000	232.631	232.631	232.631		
			72			TITLUL XI ACTIVE FINANCIARE		700.000	700.000	232.631	232.631	232.631		
			72	01		Active financiare		700.000	700.000	232.631	232.631	232.631		
			72	01	01	Participare la capitalul social al societatilor comerciale		700.000	700.000	232.631	232.631	232.631		
9902	97					excedent/deficit sect dezv		-35.951.000	-31.149.000			850.938		



Conducatorul institutiei,

Conducatorul compartimentului
financiar-contabil

Capi- tol	Sub- capi- tol	Pa- ra- graf	Gru- pa / Titlu	Ar- ti- col	Ali- ne- at	Denumire indicator	Prevederi bugetare anuale aprobate la finele perioadei de raportare	Prevederi bugetare trimestriale cumulate	Drepturi constatate			Incasari realizate	Sfingeri pe alte cai decat incasari	Drepturi constatate de incasat
									Total, din care:	din anii precedenti	din anul curent			
A						B	1	2	3=4+5	4	5	6	7	8=3-6-7
3310						alocate de la bugetul de stat	3.093.000	2.800.000	2.455.917		2.455.917	2.455.917		
	31					Venituri din contractele incheiate cu directiile de sanatate publica din sume alocate din venituri proprii ale Ministerului Sanatatii	338.000	12.000	232.640		232.640	232.640		
	50					Alte venituri din prestari de servicii si alte activitati	492.000	383.000	316.073	1.232	314.841	311.099	1.232	3.742
3510						AMENZI, PENALITATI SI CONFISCARI	23.000	19.000	11.227		11.227	11.227		
	50					Alte amenzi, penalitati si confiscari	23.000	19.000	11.227		11.227	11.227		
3610						DIVERSE VENITURI	363.000	272.000	252.443	55.863	196.580	195.148		57.295
	50					Alte venituri	363.000	272.000	252.443	55.863	196.580	195.148		57.295
3710						TRANSFERURI VOLUNTARE, ALTELE DECAT SUBVENTIILE	-2.448.000	-2.439.000	49.502		49.502	49.502		
	01					Donatii si sponsorizari	60.000	60.000	49.502		49.502	49.502		
	03					Varsaminte din sectiunea de functionare pentru finantarea sectiunii de dezvoltare a bugetului local	-2.508.000	-2.499.000						
4100	10					IV. SUBVENTII	23.829.000	20.828.000	19.365.775		19.365.775	19.365.775		
4310						SUBVENTII DE LA ALTE ADMINISTRATII	23.829.000	20.828.000	19.365.775		19.365.775	19.365.775		
	09					Subventii pentru institutii publice	19.854.000	17.138.000	15.986.577		15.986.577	15.986.577		
	10					Subventii din bugetele locale pentru finantarea cheltuielilor curente din domeniul sanatatii	3.975.000	3.690.000	3.379.198		3.379.198	3.379.198		



Conducatorul institutiei,

Conducatorul compartimentului
financiar-contabil

TOTAL JUDET GALATI

DETALIEREA CHELTUIELILOR
 INSTITUTII PUBLICE FINANTATE DIN VENITURI PROPRII
 SI SUBVENTII DIN BUGETUL LOCAL
 SECTIUNEA DE FUNCTIONARE
 30.09.2012

Pag. 1 - lei-

Capi- tol	Sub- capi- tol	Pa- ra- graf	Gru- pa / Titlu	Ar- ti- col	Ali- ne- at	Denumire indicator	Credite de angajament	Credite bugetare		Angajamente bugetare	Angajamente legale	Plati efectuate	Angajamente legale de platit	Cheltuieli efective
								anuale aprobrate la finele perioadei de raportare	trimestriale cumulate					
A						B	1	2	3	4	5	6	7=5-6	8
5010						TOTAL CHELTUIELI DIN VENITURI PROPRII SI SUBVENTII		104.547.000	87.356.000	85.806.361	85.806.361	74.368.322	11.438.039	70.205.887
	01					CHELTUIELI CURENTE		104.504.000	87.323.000	85.763.361	85.763.361	74.368.322	11.395.039	70.205.887
	10					TITLUL I CHELTUIELI DE PERSONAL		44.324.000	37.790.000	44.324.000	44.324.000	36.001.595	8.322.405	36.335.791
	10	01				Cheltuieli salariale in bani		33.564.100	28.242.500	33.564.100	33.564.100	27.123.852	6.440.248	27.317.002
	10	01	01			Salarii de baza		26.028.000	21.455.000	26.028.000	26.028.000	20.748.264	5.279.736	20.920.904
	10	01	05			Sporuri pentru conditii de munca		3.365.000	2.845.000	3.365.000	3.365.000	2.743.157	621.843	2.762.756
	10	01	06			Alte sporuri		2.519.000	2.407.000	2.519.000	2.519.000	2.300.985	218.015	2.318.203
	10	01	10			Fond pentru posturi ocupate prin cumul		87.000	82.000	87.000	87.000	61.760	25.240	63.499
	10	01	11			Fond aferent platii cu ora		249.100	232.500	249.100	249.100	181.851	67.249	186.054
	10	01	12			Indemnizatii platite unor persoane din afara unitatii		245.000	225.000	245.000	245.000	212.873	32.127	215.517
	10	01	13			Indemnizatii de delegare		39.000	37.000	39.000	39.000	19.599	19.401	19.599
	10	01	30			Alte drepturi salariale in bani		1.032.000	959.000	1.032.000	1.032.000	855.363	176.637	830.470
	10	02				Cheltuieli salariale in natura		1.798.000	1.568.000	1.798.000	1.798.000	1.462.271	335.729	1.496.005
	10	02	01			Tichete de masa		1.798.000	1.568.000	1.798.000	1.798.000	1.462.271	335.729	1.496.005
	10	03				Contributii		8.961.900	7.979.500	8.961.900	8.961.900	7.415.472	1.546.428	7.522.784
	10	03	01			Contributii de asigurari sociale de stat		6.533.900	5.749.900	6.533.900	6.533.900	5.622.629	911.271	5.638.392
	10	03	02			Contributii de asigurari de somaj		182.800	170.800	182.800	182.800	133.494	49.306	148.368
	10	03	03			Contributii de asigurari sociale de sanatate		1.580.200	1.477.200	1.580.200	1.580.200	1.402.781	177.419	1.450.792
	10	03	04			Contributii de asigurari pentru accidente de munca si boli profesionale		123.000	110.300	123.000	123.000	72.758	50.242	83.655
	10	03	06			Contributii pentru concedii si indemnizatii		542.000	471.300	542.000	542.000	183.810	358.190	201.577

Capi- tol	Sub- capi- tol	Pa- ra- graf	Gru- pa / Titlu	Ar- ti- col	Ali- ne- at	Denumire indicator	Credite de angajament	Credite bugetare		Angajamente bugetare	Angajamente legale	Plati efectuate	Angajamente legale de platit	Cheltuieli efective
								anuale aprobrate la finele perioadei de raportare	trimestriale cumulate					
A						B	1	2	3	4	5	6	7=5-6	8
			20			TITLUL II BUNURI SI SERVICII		57.312.000	47.217.000	38.572.461	38.572.461	36.069.974	2.502.487	31.573.343
			20	01		Bunuri si servicii		28.923.600	23.717.300	21.196.240	21.196.240	20.609.302	586.938	16.793.203
			20	01	01	Furnituri de birou		549.000	421.000	289.261	289.261	262.786	26.475	269.893
			20	01	02	Materiale pentru curatenie		1.072.700	885.800	582.593	582.593	557.215	25.378	587.516
			20	01	03	Incalzit, iluminat si forta motrica		3.574.000	3.283.100	2.959.216	2.959.216	2.852.825	106.391	2.633.361
			20	01	04	Apa, canal si salubritate		1.224.000	1.068.000	954.299	954.299	881.613	72.686	889.779
			20	01	05	Carburanti si lubrifianti		3.322.500	2.753.900	2.681.724	2.681.724	2.672.679	9.045	2.558.414
			20	01	06	Piese de schimb		1.654.000	1.240.900	1.010.858	1.010.858	976.789	34.069	825.108
			20	01	07	Transport		219.500	156.500	72.816	72.816	63.809	9.007	72.920
			20	01	08	Posta, telecomunicatii, radio, tv, internet		556.100	441.600	301.515	301.515	281.373	20.142	294.108
			20	01	09	Materiale si prestari de servicii cu caracter functional		7.419.000	5.597.500	4.794.881	4.794.881	4.592.074	202.807	4.021.756
			20	01	30	Alte bunuri si servicii pentru intretinere si functionare		9.332.800	7.869.000	7.549.077	7.549.077	7.468.139	80.938	4.640.348
			20	02		Reparatii curente		1.914.000	1.766.300	1.369.981	1.369.981	1.097.770	272.211	1.137.890
			20	03		Hrana		10.801.000	8.750.200	6.531.843	6.531.843	6.224.860	306.983	6.240.128
			20	03	01	Hrana pentru oameni		10.801.000	8.750.200	6.531.843	6.531.843	6.224.860	306.983	6.240.128
			20	04		Medicamente si materiale sanitare		7.787.000	6.504.000	4.730.810	4.730.810	3.595.727	1.135.083	3.995.911
			20	04	01	Medicamente		3.231.000	2.696.000	2.350.752	2.350.752	1.609.686	741.066	2.001.904
			20	04	02	Materiale sanitare		2.148.000	1.809.000	1.181.637	1.181.637	984.059	197.578	1.002.453
			20	04	03	Reactivi		1.730.000	1.427.000	968.616	968.616	843.466	125.150	819.133
			20	04	04	Dezinfectanti		678.000	572.000	229.805	229.805	158.516	71.289	172.421
			20	05		Bunuri de natura obiectelor de inventar		1.940.300	1.799.000	929.876	929.876	898.235	31.641	391.354
			20	05	01	Uniforme si echipament		580.000	549.000	300.561	300.561	294.001	6.560	82.565
			20	05	03	Lenjerie si accesorii de pat		202.000	194.000	71.468	71.468	61.408	10.060	

Capi- tol	Sub- capi- tol	Pa- ra- graf	Gru- pa / Titlu	Ar- ti- col	Ali- ne- at	Denumire indicator	Credite de angajament	Credite bugetare		Angajamente bugetare	Angajamente legale	Plati efectuate	Angajamente legale de platit	Cheltuieli efective
								anuale aprobrate la finele perioadei de raportare	trimestriale cumulate					
A						B	1	2	3	4	5	6	7=5-6	8
			20	05	30	Alte obiecte de inventar		1.158.300	1.056.000	557.847	557.847	542.826	15.021	308.789
			20	06		Deplasari, detasari, transferari		271.000	253.000	77.111	77.111	77.111		75.479
			20	06	01	Deplasari interne, detasari, transferari		167.000	149.000	34.127	34.127	34.127		33.770
			20	06	02	Deplasari in strainatate		104.000	104.000	42.984	42.984	42.984		41.709
			20	09		Materiale de laborator		72.000	56.000	56.863	56.863	47.723	9.140	45.527
			20	11		Carti, publicatii si materiale documentare		107.000	79.800	12.549	12.549	8.668	3.881	8.514
			20	13		Pregatire profesionala		219.000	197.800	109.491	109.491	93.731	15.760	109.491
			20	14		Protectia muncii		145.300	126.300	32.970	32.970	17.708	15.262	18.890
			20	15		Munitie, furnituri si armament de natura activelor fixe pentru armata		21.000	21.000	19.468	19.468	19.468		3.953
			20	30		Alte cheltuieli		5.110.800	3.946.300	3.505.259	3.505.259	3.379.671	125.588	2.753.003
			20	30	01	Reclama si publicitate		5.000	3.000					867
			20	30	02	Protocol si reprezentare		40.000	28.000	867	867	867		867
			20	30	03	Prime de asigurare non-viata		242.000	186.000	131.771	131.771	131.771		151.713
			20	30	04	Chirii		735.000	580.000	685.385	685.385	572.134	113.251	555.065
			20	30	30	Alte cheltuieli cu bunuri si servicii		4.088.800	3.149.300	2.687.236	2.687.236	2.674.899	12.337	2.045.358
			59			TITLUL IX ALTE CHELTUIELI		2.868.000	2.316.000	2.866.900	2.866.900	2.296.753	570.147	2.296.753
			59	01		Burse		2.000	2.000	900	900	900		900
			59	11		Asociatii si fundatii		2.866.000	2.314.000	2.866.000	2.866.000	2.295.853	570.147	2.295.853
			79			OPERATIUNI FINANCIARE		43.000	33.000	43.000	43.000		43.000	
			81			TITLUL XIV RAMBURSARI DE CREDITE		43.000	33.000	43.000	43.000		43.000	
			81	02		Rambursari de credite interne		43.000	33.000	43.000	43.000		43.000	
			81	02	05	Rambursari de credite aferente datoriei publice interne locale		43.000	33.000	43.000	43.000		43.000	
						ALTE SERVICII PUBLICE GENERALE		12.054.000	12.054.000	12.046.111	12.046.111	12.042.060	4.051	10.274.207

Capi- tol	Sub- capi- tol	Pa- ra- graf	Gru- pa / Titlu	Ar- ti- col	Ali- ne- at	Denumire indicator	Credite de angajament	Credite bugetare		Angajamente bugetare	Angajamente legale	Plati efectuate	Angajamente legale de platit	Cheltuieli efective
								anuale aprobrate la finele perioadei de raportare	trimestriale cumulate					
A						B	1	2	3	4	5	6	7=5-6	8
						internet		35.000	35.000	34.611	34.611	34.611		27.493
	20	01	09			Materiale si prestari de servicii cu caracter functional		1.818.000	1.818.000	1.817.675	1.817.675	1.817.675		1.859.328
	20	01	30			Alte bunuri si servicii pentru intretinere si functiona e		3.773.000	3.773.000	3.772.418	3.772.418	3.772.418		2.171.910
	20	02				Reparatii curente		5.000	5.000	4.010	4.010	4.010		4.010
	20	04				Medicamente si materiale sanitare		56.000	56.000	55.684	55.684	55.684		59.154
	20	04	01			Medicamente		13.000	13.000	12.954	12.954	12.954		12.954
	20	04	02			Materiale sanitare		43.000	43.000	42.730	42.730	42.730		46.200
	20	05				Bunuri de natura obiectelor de inventar		101.000	101.000	100.719	100.719	100.719		212.253
	20	05	01			Uniforme si echipament		71.000	71.000	70.883	70.883	70.883		70.883
	20	05	30			Alte obiecte de inventar		30.000	30.000	29.836	29.836	29.836		141.370
	20	06				Deplasari, detasari, transferari		7.000	7.000	6.432	6.432	6.432		6.432
	20	06	01			Deplasari interne, detasari, transferari		7.000	7.000	6.432	6.432	6.432		6.432
	20	11				Carti, publicatii si materiale documentare		2.000	2.000	1.764	1.764	1.764		1.764
	20	13				Pregatire profesionala		2.000	2.000	1.620	1.620	1.620		1.620
	20	30				Alte cheltuieli		894.000	894.000	892.389	892.389	892.389		906.740
	20	30	03			Prime de asigurare non-viata		96.000	96.000	95.195	95.195	95.195		76.336
	20	30	30			Alte cheltuieli cu bunuri si servicii		798.000	798.000	797.194	797.194	797.194		830.404
6110						ORDINE PUBLICA SI SIGURANTA NATIONALA		8.409.000	7.589.000	8.132.326	8.132.326	7.259.309	873.017	7.205.218
	01					CHELTUIELI CURENTE		8.409.000	7.589.000	8.132.326	8.132.326	7.259.309	873.017	7.205.218
	10					TITLUL I CHELTUIELI DE PERSONAL		6.293.000	5.495.000	6.293.000	6.293.000	5.429.372	863.628	5.496.202
	10	01				Cheltuieli salariale in bani		5.025.000	4.290.000	5.025.000	5.025.000	4.258.718	766.282	4.304.844
	10	01	01			Salarii de baza		4.654.000	3.924.000	4.654.000	4.654.000	3.919.139	734.861	3.953.323
	10	01	06			Alte sporuri		190.000	190.000	190.000	190.000	185.193	4.807	186.520

Capi- tol	Sub- capi- tol	Pa- ra- graf	Gru- pa / Titlu	Ar- fi- col	Ali- ne- at	Denumire indicator	Credite de angajament	Credite bugetare		Angajamente bugetare	Angajamente legale	Plati efectuate	Angajamente legale de platit	Cheltuieli efective
								anuale aprobrate la finele perioadei de raportare	trimestriale cumulate					
A						B	1	2	3	4	5	6	7=5-6	8
	10	01	13			Indemnizatii de delegare		1.000	1.000	1.000	1.000	143	857	143
	10	01	30			Alte drepturi salariale in bani		180.000	175.000	180.000	180.000	154.243	25.757	164.858
	10	03				Contributii		1.268.000	1.205.000	1.268.000	1.268.000	1.170.654	97.346	1.191.358
	10	03	01			Contributii de asigurari sociale de stat		942.000	893.000	942.000	942.000	887.618	54.382	897.225
	10	03	02			Contributii de asigurari de somaj		23.000	23.000	23.000	23.000	21.050	1.950	21.280
	10	03	03			Contributii de asigurari sociale de sanatate		237.000	223.000	237.000	237.000	221.446	15.554	223.844
	10	03	04			Contributii de asigurari pentru accidente de munca si boli profesionale		13.000	13.000	13.000	13.000	12.287	713	12.420
	10	03	06			Contributii pentru concedii si indemnizatii		53.000	53.000	53.000	53.000	28.253	24.747	36.589
	20					TITLUL II BUNURI SI SERVICII		2.116.000	2.094.000	1.839.326	1.839.326	1.829.937	9.389	1.709.016
	20	01				Bunuri si servicii		362.000	340.000	270.513	270.513	261.124	9.389	281.166
	20	01	01			Furnituri de birou		27.000	27.000	23.614	23.614	23.614		20.810
	20	01	02			Materiale pentru curatenie		2.000	2.000	1.490	1.490	1.490		1.432
	20	01	03			Incalzit, iluminat si forta motrica		91.000	91.000	67.422	67.422	67.422		65.922
	20	01	04			Apa, canal si salubritate		12.000	10.000	9.167	9.167	9.144	23	9.167
	20	01	05			Carburanti si lubrifianti		100.000	80.000	57.714	57.714	57.714		68.364
	20	01	06			Piese de schimb		14.000	14.000	13.871	13.871	13.871		23.111
	20	01	08			Posta, telecomunicatii, radio, tv, internet		43.000	43.000	34.157	34.157	30.624	3.533	33.383
	20	01	09			Materiale si prestari de servicii cu caracter functional		25.000	25.000	21.385	21.385	18.211	3.174	20.032
	20	01	30			Alte bunuri si servicii pentru intretinere si functionare		48.000	48.000	41.693	41.693	39.034	2.659	38.945

Capi- tol	Sub- capi- tol	Pa- ra- graf	Gru- pa / Titlu	Ar- ti- col	Ali- ne- at	Denumire indicator	Credite de angajament	Credite bugetare		Angajamente bugetare	Angajamente legale	Plati efectuate	Angajamente legale de platit	Cheltuieli efective
								anuale aprobat la finele perioadei de raportare	trimestriale cumulate					
A						B	I	2	3	4	5	6	7=5-6	8
			20	02		Reparatii curente		3.000	3.000	2.268	2.268	2.268		2.342
			20	03		Hrana		1.530.000	1.530.000	1.386.836	1.386.836	1.386.836		1.386.836
			20	03	01	Hrana pentru oameni		1.530.000	1.530.000	1.386.836	1.386.836	1.386.836		1.386.836
			20	05		Bunuri de natura obiectelor de inventar		149.000	149.000	135.293	135.293	135.293		6.786
			20	05	01	Uniforme si echipament		141.000	141.000	130.615	130.615	130.615		3.182
			20	05	30	Alte obiecte de inventar		8.000	8.000	4.678	4.678	4.678		3.604
			20	06		Deplasari, detasari, transferari		2.000	2.000	1.934	1.934	1.934		1.934
			20	06	01	Deplasari interne, detasari, transferari		2.000	2.000	1.934	1.934	1.934		1.934
			20	11		Carti, publicatii si materiale documentare		3.000	3.000	442	442	442		2.221
			20	13		Pregatire profesionala		2.000	2.000	700	700	700		700
			20	14		Protectia muncii		22.000	22.000	5.963	5.963	5.963		7.169
			20	15		Munitie, furnituri si armament de natura activelor fixe pentru armata		21.000	21.000	19.468	19.468	19.468		3.953
			20	30		Alte cheltuieli		22.000	22.000	15.909	15.909	15.909		15.909
			20	30	03	Prime de asigurare non-viata		15.000	15.000	10.823	10.823	10.823		10.823
			20	30	30	Alte cheltuieli cu bunuri si servicii		7.000	7.000	5.086	5.086	5.086		5.086
6510						INVATAMANT		10.781.000	8.584.000	5.825.499	5.825.499	5.481.740	343.759	5.486.399
				01		CHELTUIELI CURENTE		10.781.000	8.584.000	5.825.499	5.825.499	5.481.740	343.759	5.486.399
				10		TITLUL I CHELTUIELI DE PERSONAL		202.000	183.000	202.000	202.000	116.757	85.243	123.873
				10	01	Cheltuieli salariale in bani		146.100	129.500	146.100	146.100	92.225	53.875	97.568
				10	01	11 Fond aferent platii cu ora		146.100	129.500	146.100	146.100	92.225	53.875	97.568
				10	03	Contributii		55.900	53.500	55.900	55.900	24.532	31.368	26.305
				10	03	01 Contributii de asigurari sociale de stat		27.900	26.900	27.900	27.900	18.880	9.020	20.117
				10	03	02 Contributii de asigurari de somaj		6.800	6.800	6.800	6.800	360	6.440	392

Capi- tol	Sub- capi- tol	Pa- ra- graf	Gru- pa / Titlu	Ar- ti- col	Ali- ne- at	Denumire indicator	Credite de angajament	Credite bugetare		Angajamente bugetare	Angajamente legale	Plati efectuate	Angajamente legale de platit	Cheltuieli efective
								anuale aprobrate la finele perioadei de raportare	trimestriale cumulate					
A						B	I	2	3	4	5	6	7=5-6	8
			10	03	03	Contributii de asigurari sociale de sanatate		8.200	8.200	8.200	8.200	4.577	3.623	5.008
			10	03	04	Contributii de asigurari pentru accidente de munca si boli profesionale		7.000	6.300	7.000	7.000	210	6.790	302
			10	03	06	Contributii pentru concedii si indemnizatii		6.000	5.300	6.000	6.000	505	5.495	486
			20			TITLUL II BUNURI SI SERVICII		10.577.000	8.399.000	5.622.599	5.622.599	5.364.083	258.516	5.361.626
			20	01		Bunuri si servicii		2.415.600	1.995.300	1.520.498	1.520.498	1.504.358	16.140	1.574.686
			20	01	01	Furnituri de birou		142.000	118.000	75.945	75.945	75.945		76.512
			20	01	02	Materiale pentru curatenie		186.700	148.800	103.584	103.584	103.584		135.539
			20	01	03	Incalzit, iluminat si forta motrica		821.000	681.100	602.539	602.539	602.539		599.633
			20	01	04	Apa, canal si salubritate		288.000	228.000	170.491	170.491	170.491		177.929
			20	01	05	Carburanti si lubrifianti		53.500	44.900	30.231	30.231	30.231		39.449
			20	01	06	Piese de schimb		19.000	11.900	7.350	7.350	7.350		7.547
			20	01	07	Transport		10.500	9.500	7.042	7.042	7.042		7.065
			20	01	08	Posta, telecomunicatii, radio, tv, internet		76.100	67.600	50.240	50.240	50.240		65.016
			20	01	09	Materiale si prestari de servicii cu caracter functional		195.000	153.500	90.931	90.931	90.931		98.482
			20	01	30	Alte bunuri si servicii pentru intretinere si functionare		623.800	532.000	382.145	382.145	366.005	16.140	367.514
			20	02		Reparatii curente		531.000	397.300	177.674	177.674	177.439	235	197.507
			20	03		Hrana		6.935.000	5.376.200	3.611.758	3.611.758	3.381.884	229.874	3.432.699
			20	03	01	Hrana pentru oameni		6.935.000	5.376.200	3.611.758	3.611.758	3.381.884	229.874	3.432.699
			20	04		Medicamente si materiale sanitare		21.000	18.000	8.590	8.590	8.590		10.518
			20	04	01	Medicamente		4.000	4.000					

Capi- tol	Sub- capi- tol	Pa- ra- graf	Gru- pa / Titlu	Ar- ti- col	Ali- ne- at	Denumire indicator	Credite de angajament	Credite bugetare		Angajamente bugetare	Angajamente legale	Plati efectuate	Angajamente legale de platit	Cheltuieli efective
								anuale aprobrate la finele perioadei de raportare	trimestriale cumulate					
A						B	1	2	3	4	5	6	7=5-6	8
			20	04	02	Materiale sanitare		1.000	1.000					
			20	04	04	Dezinfectanti		16.000	13.000	8.590	8.590	8.590		10.518
			20	05		Bunuri de natura obiectelor de inventar		393.300	371.000	167.299	167.299	159.856	7.443	12.801
			20	05	01	Uniforme si echipament		1.000	1.000					
			20	05	03	Lenjerie si accesorii de pat		2.000	2.000					
			20	05	30	Alte obiecte de inventar		390.300	368.000	167.299	167.299	159.856	7.443	12.801
			20	06		Deplasari, detasari, transferari		15.000	14.000	3.424	3.424	3.424		3.424
			20	06	01	Deplasari interne, detasari, transferari		7.000	6.000	1.104	1.104	1.104		1.104
			20	06	02	Deplasari in strainatate		8.000	8.000	2.320	2.320	2.320		2.320
			20	09		Materiale de laborator		5.000	3.000					
			20	11		Carti, publicatii si materiale documentare		11.000	7.800	877	877	877		
			20	13		Pregatire profesionala		27.000	22.800	13.498	13.498	11.498	2.000	11.498
			20	14		Protectia muncii		17.300	13.300	2.270	2.270	2.270		2.270
			20	30		Alte cheltuieli		205.800	180.300	116.711	116.711	113.887	2.824	116.223
			20	30	30	Alte cheltuieli cu bunuri si servicii		205.800	180.300	116.711	116.711	113.887	2.824	116.223
			59			TITLUL IX ALTE CHELTUIELI		2.000	2.000	900	900	900		900
			59	01		Burse		2.000	2.000	900	900	900		900
6610						SANATATE		45.118.000	39.068.000	38.776.921	38.776.921	31.887.110	6.889.811	31.828.844
			01			CHELTUIELI CURENTE		45.118.000	39.068.000	38.776.921	38.776.921	31.887.110	6.889.811	31.828.844
			10			TITLUL I CHELTUIELI DE PERSONAL		26.000.000	22.383.000	26.000.000	26.000.000	21.192.419	4.807.581	21.213.629
			10	01		Cheltuieli salariale in bani		19.508.000	16.548.000	19.508.000	19.508.000	15.819.696	3.688.304	15.817.822
			10	01	01	Salarii de baza		14.002.000	11.626.000	14.002.000	14.002.000	11.101.754	2.900.246	11.057.690
			10	01	05	Sporuri pentru conditii de munca		3.105.000	2.640.000	3.105.000	3.105.000	2.576.465	528.535	2.612.608
			10	01	06	Alte sporuri		2.199.000	2.090.000	2.199.000	2.199.000	1.994.792	204.208	1.999.739
			10	01	11	Fond aferent platii cu ora		103.000	103.000	103.000	103.000	89.626	13.374	88.486

Capi- tol	Sub- capi- tol	Pa- ra- graf	Gru- pa / Titlu	Ar- ti- col	Ali- ne- at	Denumire indicator	Credite de angajament	Credite bugetare		Angajamente bugetare	Angajamente legale	Plati efectuate	Angajamente legale de platit	Cheltuieli efective
								anuale aprobrate la finele perioadei de raportare	trimestriale cumulate					
A						B	1	2	3	4	5	6	7=5-6	8
						caracter functional		1.456.000	1.384.000	995.844	995.844	903.563	92.281	921.823
	20	01	30			Alte bunuri si servicii pentru intretinere si functionare		1.025.000	952.000	840.040	840.040	785.881	54.159	802.056
	20	02				Reparatii curente		1.288.000	1.287.000	1.164.913	1.164.913	892.937	271.976	912.915
	20	03				Hrana		1.525.000	1.178.000	936.424	936.424	876.265	60.159	840.076
	20	03	01			Hrana pentru oameni		1.525.000	1.178.000	936.424	936.424	876.265	60.159	840.076
	20	04				Medicamente si materiale sanitare		7.532.000	6.320.000	4.601.484	4.601.484	3.466.688	1.134.796	3.858.034
	20	04	01			Medicamente		3.150.000	2.635.000	2.311.990	2.311.990	1.570.924	741.066	1.961.170
	20	04	02			Materiale sanitare		1.990.000	1.699.000	1.099.663	1.099.663	902.372	197.291	915.828
	20	04	03			Reactivi		1.730.000	1.427.000	968.616	968.616	843.466	125.150	819.133
	20	04	04			Dezinfectanti		662.000	559.000	221.215	221.215	149.926	71.289	161.903
	20	05				Bunuri de natura obiectelor de inventar		966.000	942.000	446.257	446.257	428.619	17.638	57.572
	20	05	01			Uniforme si echipament		300.000	295.000	86.339	86.339	86.339		
	20	05	03			Lenjerie si accesorii de pat		196.000	188.000	67.798	67.798	57.738	10.060	
	20	05	30			Alte obiecte de inventar		470.000	459.000	292.120	292.120	284.542	7.578	57.572
	20	06				Deplasari, detasari, transferari		154.000	142.000	9.016	9.016	9.016		9.016
	20	06	01			Deplasari interne, detasari, transferari		117.000	105.000	9.016	9.016	9.016		9.016
	20	06	02			Deplasari in strainatate		37.000	37.000					
	20	09				Materiale de laborator		67.000	53.000	56.863	56.863	47.723	9.140	45.527
	20	11				Carti, publicatii si materiale documentare		74.000	59.000	7.129	7.129	3.248	3.881	3.248
	20	13				Pregatire profesionala		161.000	150.000	86.083	86.083	72.323	13.760	86.083
	20	14				Protectia muncii		90.000	75.000	24.611	24.611	9.349	15.262	9.349
	20	30				Alte cheltuieli		657.000	512.000	555.438	555.438	437.907	117.531	439.220
	20	30	02			Protocol si reprezentare		20.000	20.000	867	867	867		867
	20	30	04			Chirii		514.000	404.000	509.541	509.541	396.290	113.251	397.603

Capi- tol	Sub- capi- tol	Pa- ra- graf	Gru- pa / Titlu	Ar- ti- col	Ali- ne- at	Denumire indicator	Credite de angajament	Credite bugetare		Angajamente bugetare	Angajamente legale	Plati efectuate	Angajamente legale de platit	Cheltuieli efective
								anuale aprobrate la finele perioadei de raportare	trimestriale cumulate					
A						B	1	2	3	4	5	6	7=5-6	8
			20	30	30	Alte cheltuieli cu bunuri si servicii		123.000	88.000	45.030	45.030	40.750	4.280	40.750
6710						CULTURA, RECREERE SI RELIGIE		9.579.000	7.828.000	8.693.680	8.693.680	6.933.264	1.760.416	6.902.172
			01			CHELTUIELI CURENTE		9.579.000	7.828.000	8.693.680	8.693.680	6.933.264	1.760.416	6.902.172
			10			TITLUL I CHELTUIELI DE PERSONAL		4.217.000	3.378.000	4.217.000	4.217.000	3.038.502	1.178.498	3.066.426
			10	01		Cheltuieli salariale in bani		3.294.000	2.653.000	3.294.000	3.294.000	2.383.606	910.394	2.413.668
			10	01	01	Salarii de baza		2.439.000	1.862.000	2.439.000	2.439.000	1.714.294	724.706	1.740.808
			10	01	05	Sporuri pentru conditii de munca		160.000	122.000	160.000	160.000	88.739	71.261	89.577
			10	01	10	Fond pentru posturi ocupate prin cumul		87.000	82.000	87.000	87.000	61.760	25.240	63.499
			10	01	12	Indemnizatii platite unor persoane din afara unitatii		245.000	225.000	245.000	245.000	212.873	32.127	215.517
			10	01	13	Indemnizatii de delegare		32.000	31.000	32.000	32.000	18.807	13.193	18.807
			10	01	30	Alte drepturi salariale in bani		331.000	331.000	331.000	331.000	287.133	43.867	285.460
			10	02		Cheltuieli salariale in natura		16.000	8.000	16.000	16.000	8.000	8.000	8.300
			10	02	01	Tichete de masa		16.000	8.000	16.000	16.000	8.000	8.000	8.300
			10	03		Contributii		907.000	717.000	907.000	907.000	646.896	260.104	644.458
			10	03	01	Contributii de asigurari sociale de stat		666.000	516.000	666.000	666.000	484.275	181.725	490.036
			10	03	02	Contributii de asigurari de somaj		15.000	13.000	15.000	15.000	10.934	4.066	11.065
			10	03	03	Contributii de asigurari sociale de sanatate		158.000	129.000	158.000	158.000	116.735	41.265	118.323
			10	03	04	Contributii de asigurari pentru accidente de munca si boli profesionale		10.000	9.000	10.000	10.000	7.041	2.959	7.123
			10	03	06	Contributii pentru concedii si indemnizatii		58.000	50.000	58.000	58.000	27.911	30.089	17.911
			20			TITLUL II BUNURI SI SERVICII		2.496.000	2.136.000	1.610.680	1.610.680	1.598.909	11.771	1.539.893
			20	01		Bunuri si servicii		1.043.000	869.000	748.464	748.464	741.926	6.538	602.390

Capi- tol	Sub- capi- tol	Pa- ra- graf	Gru- pa / Titlu	Ar- ti- col	Ali- ne- at	Denumire indicator	Credite de angajament	Credite bugetare		Angajamente bugetare	Angajamente legale	Plati efectuate	Angajamente legale de platit	Cheltuieli efective
								anuale aprobrate la finele perioadei de raportare	trimestriale cumulate					
A						B	1	2	3	4	5	6	7=5-6	8
			20	01	01	Furnituri de birou		38.000	29.000	15.776	15.776	15.776		20.863
			20	01	02	Materiale pentru curatenie		22.000	17.000	8.229	8.229	8.229		11.123
			20	01	03	Incalzit, iluminat si forta motrica		322.000	271.000	259.904	259.904	262.177	-2.273	240.613
			20	01	04	Apa, canal si salubritate		35.000	29.000	23.684	23.684	22.825	859	22.561
			20	01	05	Carburanti si lubrifianti		46.000	40.000	32.280	32.280	32.280		36.786
			20	01	06	Piese de schimb		24.000	22.000	9.173	9.173	9.173		
			20	01	07	Transport		12.000	10.000	2.439	2.439	2.439		2.519
			20	01	08	Posta, telecomunicatii, radio, tv, internet		56.000	45.000	37.486	37.486	37.486		35.083
			20	01	09	Materiale si prestari de servicii cu caracter functional		311.000	242.000	209.982	209.982	202.274	7.708	171.430
			20	01	30	Alte bunuri si servicii pentru intretinere si functionare		177.000	164.000	149.511	149.511	149.267	244	61.412
			20	02		Reparatii curente		34.000	32.000	9.052	9.052	9.052		9.052
			20	05		Bunuri de natura obiectelor de inventar		112.000	94.000	8.793	8.793	8.793		62.502
			20	05	01	Uniforme si echipament		1.000	1.000					1.500
			20	05	30	Alte obiecte de inventar		111.000	93.000	8.793	8.793	8.793		61.002
			20	06		Deplasari, detasari, transferari		80.000	79.000	55.988	55.988	55.988		54.582
			20	06	01	Deplasari interne, detasari, transferari		21.000	20.000	15.324	15.324	15.324		15.193
			20	06	02	Deplasari in strainatate		59.000	59.000	40.664	40.664	40.664		39.389
			20	11		Carti, publicatii si materiale documentare		8.000	2.000	727	727	727		1.052
			20	13		Pregatire profesionala		12.000	10.000	790	790	790		790
			20	14		Protectia muncii		5.000	5.000					
			20	30		Alte cheltuieli		1.202.000	1.045.000	786.866	786.866	781.633	5.233	809.525
			20	30	30	Alte cheltuieli cu bunuri si servicii		1.202.000	1.045.000	786.866	786.866	781.633	5.233	809.525

Capi- tol	Sub- capi- tol	Pa- ra- graf	Gru- pa / Titlu	Ar- ti- col	Ali- ne- at	Denumire indicator	Credite de angajament	Credite bugetare		Angajamente bugetare	Angajamente legale	Plati efectuate	Angajamente legale de platit	Cheltuieli efective
								anuale aprobrate la finele perioadei de raportare	trimestriale cumulate					
								A	B					
			59			TITLUL IX ALTE CHELTUIELI		2.866.000	2.314.000	2.866.000	2.866.000	2.295.853	570.147	2.295.853
			59	11		Asociatii si fundatii		2.866.000	2.314.000	2.866.000	2.866.000	2.295.853	570.147	2.295.853
6810						ASIGURARI SI ASISTENTA SOCIALA		4.135.000	3.527.000	3.573.081	3.573.081	3.147.755	425.326	3.116.567
			01			CHELTUIELI CURENTE		4.135.000	3.527.000	3.573.081	3.573.081	3.147.755	425.326	3.116.567
			10			TITLUL I CHELTUIELI DE PERSONAL		2.073.000	1.769.000	2.073.000	2.073.000	1.667.842	405.158	1.784.898
			10	01		Cheltuieli salariale in bani		1.605.000	1.350.000	1.605.000	1.605.000	1.309.987	295.013	1.398.766
			10	01	01	Salarii de baza		1.130.000	924.000	1.130.000	1.130.000	904.662	225.338	971.301
			10	01	05	Sporuri pentru conditii de munca		55.000	55.000	55.000	55.000	49.953	5.047	54.618
			10	01	06	Alte sporuri		73.000	70.000	73.000	73.000	64.000	9.000	73.995
			10	01	30	Alte drepturi salariale in bani		347.000	301.000	347.000	347.000	291.372	55.628	298.852
			10	03		Contributii		468.000	419.000	468.000	468.000	357.855	110.145	386.132
			10	03	01	Contributii de asigurari sociale de stat		334.000	298.000	334.000	334.000	273.223	60.777	281.236
			10	03	02	Contributii de asigurari de somaj		14.000	11.000	14.000	14.000	6.346	7.654	9.979
			10	03	03	Contributii de asigurari sociale de sanatate		86.000	80.000	86.000	86.000	66.593	19.407	77.889
			10	03	04	Contributii de asigurari pentru accidente de munca si boli profesionale		12.000	10.000	12.000	12.000	3.575	8.425	6.984
			10	03	06	Contributii pentru concedii si indemnizatii		22.000	20.000	22.000	22.000	8.118	13.882	10.044
			20			TITLUL II BUNURI SI SERVICII		2.062.000	1.758.000	1.500.081	1.500.081	1.479.913	20.168	1.331.669
			20	01		Bunuri si servicii		881.000	776.000	645.900	645.900	642.682	3.218	543.417
			20	01	01	Furnituri de birou		18.000	14.000	8.919	8.919	8.919		10.149
			20	01	02	Materiale pentru curatenie		175.000	146.000	140.128	140.128	140.128		136.066
			20	01	03	Incalzit, iluminat si forta motrica		375.000	355.000	270.038	270.038	268.202	1.836	186.905
			20	01	04	Apa, canal si salubritate		105.000	97.000	85.728	85.728	85.728		68.218

Capi- tol	Sub- capi- tol	Pa- ra- graf	Gru- pa / Titlu	Ar- ti- col	Ali- ne- at	Denumire indicator	Credite de angajament	Credite bugetare		Angajamente bugetare	Angajamente legale	Plati efectuate	Angajamente legale de platit	Cheltuieli efective
								anuale aprobate la finele perioadei de raportare	trimestriale cumulate					
								A	B					
			20	01	05	Carburanti si lubrifianti		21.000	19.000	16.000	16.000	16.000		15.386
			20	01	06	Piese de schimb		6.000	6.000	1.974	1.974	1.974		2.078
			20	01	08	Posta, telecomunicatii, radio, tv, internet		26.000	19.000	12.136	12.136	12.136		12.176
			20	01	09	Materiale si prestari de servicii cu caracter functional.		100.000	73.000	67.567	67.567	67.567		67.607
			20	01	30	Alte bunuri si servicii pentru intretinere si functionare		55.000	47.000	43.410	43.410	42.028	1.382	44.832
			20	02		Reparatii curente		28.000	28.000	12.064	12.064	12.064		12.064
			20	03		Hrana		811.000	666.000	596.825	596.825	579.875	16.950	580.517
			20	03	01	Hrana pentru oameni		811.000	666.000	596.825	596.825	579.875	16.950	580.517
			20	04		Medicamente si materiale sanitare		34.000	30.000	20.274	20.274	20.274		23.626
			20	04	01	Medicamente		27.000	24.000	16.529	16.529	16.529		18.501
			20	04	02	Materiale sanitare		7.000	6.000	3.745	3.745	3.745		5.125
			20	05		Bunuri de natura obiectelor de inventar		46.000	46.000	31.770	31.770	31.770		
			20	05	01	Uniforme si echipament		8.000	8.000	5.788	5.788	5.788		
			20	05	03	Lenjerie si accesorii de pat		4.000	4.000	3.670	3.670	3.670		
			20	05	30	Alte obiecte de inventar		34.000	34.000	22.312	22.312	22.312		
			20	06		Deplasari, detasari, transferari		1.000	1.000					
			20	06	01	Deplasari interne, detasari, transferari		1.000	1.000					
			20	11		Carti, publicatii si materiale documentare		3.000	3.000	229	229	229		229
			20	14		Protectia muncii		1.000	1.000					
			20	30		Alte cheltuieli		257.000	207.000	193.019	193.019	193.019		171.816
			20	30	04	Chirii		221.000	176.000	175.844	175.844	175.844		157.462
			20	30	30	Alte cheltuieli cu bunuri si servicii		36.000	31.000	17.175	17.175	17.175		14.354


Capi- tol	Sub- capi- tol	Pa- ra- graf	Gru- pa / Titlu	Ar- ti- col	Ali- ne- at	Denumire indicator	Credite de angajament	Credite bugetare		Angajamente bugetare	Angajamente legale	Plati efectuate	Angajamente legale de platit	Cheltuieli efective
								anuale aprobrate la finele perioadei de raportare	trimestriale cumulate					
A						B	1	2	3	4	5	6	7=5-6	8
						sanatate		62.000	38.000	62.000	62.000	37.774	24.226	54.533
	10	03	04			Contributii de asigurari pentru accidente de munca si boli profesionale		3.000	3.000	3.000	3.000	1.922	1.078	4.451
	20					TITLUL II BUNURI SI SERVICII		7.403.000	4.514.000	3.724.173	3.724.173	3.697.749	26.424	2.153.925
	20	01				Bunuri si servicii		5.934.000	3.663.000	3.045.035	3.045.035	3.025.458	19.577	1.906.079
	20	01	01			Furnituri de birou		26.000	16.000	11.151	11.151	11.151		14.409
	20	01	02			Materiale pentru curatenie		13.000	8.000	2.337	2.337	2.337		6.413
	20	01	03			Incalzit, iluminat si forta motrica		58.000	36.000	21.839	21.839	21.839		30.832
	20	01	04			Apa, canal si salubritate		24.000	13.000	11.940	11.940	11.940		18.346
	20	01	05			Carburanti si lubrifianti		765.000	450.000	454.658	454.658	450.000	4.658	528.030
	20	01	06			Piese de schimb		594.000	354.000	181.071	181.071	178.162	2.909	125.914
	20	01	07			Transport		5.000	3.000					
	20	01	08			Posta, telecomunicatii, radio, tv, internet		79.000	48.000	16.330	16.330	16.330		21.283
	20	01	09			Materiale si prestari de servicii cu caracter functional		2.111.000	1.083.000	687.355	687.355	681.699	5.656	533.438
	20	01	30			Alte bunuri si servicii pentru intretinere si functionare		2.259.000	1.652.000	1.658.354	1.658.354	1.652.000	6.354	627.414
	20	02				Reparatii curente		21.000	11.000					
	20	04				Medicamente si materiale sanitare		144.000	80.000	44.778	44.778	44.491	287	44.579
	20	04	01			Medicamente		37.000	20.000	9.279	9.279	9.279		9.279
	20	04	02			Materiale sanitare		107.000	60.000	35.499	35.499	35.212	287	35.300
	20	05				Bunuri de natura obiectelor de inventar		134.000	74.000	39.344	39.344	32.784	6.560	37.240
	20	05	01			Uniforme si echipament		54.000	30.000	6.936	6.936	376	6.560	7.000
	20	05	30			Alte obiecte de inventar		80.000	44.000	32.408	32.408	32.408		30.240
	20	06				Deplasari, detasari, transferari		8.000	6.000	226	226	226		

Capi- tol	Sub- capi- tol	Pa- ra- graf	Gru- pa / Titlu	Ar- ti- col	Ali- ne- at	Denumire indicator	Credite de angajament	Credite bugetare		Angajamente bugetare	Angajamente legale	Plati efectuate	Angajamente legale de platit	Cheltuieli efective
								anuale aprobat la finele perioadei de raportare	trimestriale cumulate					
A						B	1	2	3	4	5	6	7=5-6	8
			20 06 01			Deplasari interne, detasari, transferari		8.000	6.000	226	226	226		
			20 11			Carti, publicatii si materiale documentare		5.000	2.000	1.381	1.381	1.381		
			20 13			Pregatire profesionala		8.000	4.000					
			20 14			Protectia muncii		2.000	2.000					
			20 30			Alte cheltuieli		1.147.000	672.000	593.409	593.409	593.409		166.027
			20 30 01			Reclama si publicitate		5.000	3.000					
			20 30 02			Protocol si reprezentare		20.000	8.000					
			20 30 03			Prime de asigurare non-viata		107.000	61.000	24.703	24.703	24.703		63.504
			20 30 30			Alte cheltuieli cu bunuri si servicii		1.015.000	600.000	568.706	568.706	568.706		102.523
8410						TRANSPORTURI		3.871.000	2.130.000	2.260.097	2.260.097	2.060.108	199.989	876.276
			01			CHELTUIELI CURENTE		3.871.000	2.130.000	2.260.097	2.260.097	2.060.108	199.989	876.276
			10			TITLUL I CHELTUIELI DE PERSONAL		258.000	152.000	258.000	258.000	152.000	106.000	259.648
			10 01			Cheltuieli salariale in bani		182.000	110.000	182.000	182.000	110.000	72.000	159.161
			10 01 01			Salarii de baza		179.000	108.000	179.000	179.000	108.000	71.000	158.161
			10 01 05			Sporuri pentru conditii de munca		3.000	2.000	3.000	3.000	2.000	1.000	1.000
			10 02			Cheltuieli salariale in natura		36.000	16.000	36.000	36.000	16.000	20.000	37.753
			10 02 01			Tichete de masa		36.000	16.000	36.000	36.000	16.000	20.000	37.753
			10 03			Contributii		40.000	26.000	40.000	40.000	26.000	14.000	62.734
			10 03 01			Contributii de asigurari sociale de stat		36.000	22.000	36.000	36.000	22.000	14.000	50.408
			10 03 02			Contributii de asigurari de somaj		1.000	1.000	1.000	1.000	1.000		1.684
			10 03 03			Contributii de asigurari sociale de sanatate		2.000	2.000	2.000	2.000	2.000		9.103
			10 03 04			Contributii de asigurari pentru accidente de munca si boli profesionale		1.000	1.000	1.000	1.000	1.000		1.539

Capi- tol	Sub- capi- tol	Pa- ra- graf	Gru- pa / Titlu	Ar- ti- col	Ali- ne- at	Denumire indicator	Credite de angajament	Credite bugetare		Angajamente bugetare	Angajamente legale	Plati efectuate	Angajamente legale de platit	Cheltuieli efective
								anuale aprobrate la finele perioadei de raportare	trimestriale cumulate					
								1	2					
A						B	1	2	3	4	5	6	7=5-6	8
			20			TITLUL II BUNURI SI SERVICII		3.613.000	1.978.000	2.002.097	2.002.097	1.908.108	93.989	616.628
			20 01			Bunuri si servicii		3.074.000	1.703.000	1.760.582	1.760.582	1.666.593	93.989	589.428
			20 01 01			Furnituri de birou		1.000	1.000	434	434	434		200
			20 01 02			Materiale pentru curatenie		1.000	1.000	122	122	122		500
			20 01 03			Incalzit, iluminat si forta motrica		2.000	1.000	61	61	60	1	100
			20 01 04			Apa, canal si salubritate		2.000	1.000					100
			20 01 05			Carburanti si lubrifianti		360.000	200.000	200.000	200.000	200.000		200.698
			20 01 06			Piese de schimb		300.000	180.000	148.941	148.941	148.941		92.950
			20 01 08			Posta, telecomunicatii, radio, tv, internet		4.000	2.000	36	36	36		200
			20 01 09			Materiale si prestari de servicii cu caracter functional		1.204.000	707.000	800.988	800.988	707.000	93.988	221.393
			20 01 30			Alte bunuri si servicii pentru intretinere si functionare		1.200.000	610.000	610.000	610.000	610.000		73.287
			20 02			Reparatii curente		2.000	1.000					
			20 05			Bunuri de natura obiectelor de inventar		26.000	13.000					2.200
			20 05 01			Uniforme si echipament		2.000	1.000					
			20 05 30			Alte obiecte de inventar		24.000	12.000					2.200
			20 14			Protectia muncii		1.000	1.000					
			20 30			Alte cheltuieli		510.000	260.000	241.515	241.515	241.515		25.000
			20 30 03			Prime de asigurare non-viata		20.000	10.000					
			20 30 30			Alte cheltuieli cu bunuri si servicii		490.000	250.000	241.515	241.515	241.515		25.000
8710						ALTE ACTIUNI ECONOMICE		779.000	614.000	673.589	673.589	525.335	148.254	461.854
			01			CHELTUIELI CURENTE		736.000	581.000	630.589	630.589	525.335	105.254	461.854
			10			TITLUL I CHELTUIELI DE PERSONAL		484.000	386.000	484.000	484.000	378.746	105.254	383.032
			10 01			Cheltuieli salariale in bani		358.000	273.000	358.000	358.000	272.160	85.840	275.371

Capi- tol	Sub- capi- tol	Pa- ra- graf	Gru- pa / Titlu	Ar- ti- col	Ali- ne- at	Denumire indicator	Credite de angajament	Credite bugetare		Angajamente bugetare	Angajamente legale	Plati efectuate	Angajamente legale de platit	Cheltuieli efective
								anuale aprobat la finele perioadei de raportare	trimestriale cumulate					
A						B	1	2	3	4	5	6	7=5-6	8
						intretinere si functionare		12.000	11.000	7.481	7.481	7.481		13.712
	20	02				Reparatii curente		1.000	1.000					
	20	05				Bunuri de natura obiectelor de inventar		7.000	6.000	401	401	401		
	20	05	30			Alte obiecte de inventar		7.000	6.000	401	401	401		
	20	06				Deplasari, detasari, transferari		4.000	2.000	91	91	91		91
	20	06	01			Deplasari interne, detasari, transferari		4.000	2.000	91	91	91		91
	20	11				Carti, publicatii si materiale documentare		1.000	1.000					
	20	13				Pregatire profesionala		7.000	7.000	6.800	6.800	6.800		8.800
	20	14				Protectia muncii		6.000	6.000	126	126	126		102
	20	30				Alte cheltuieli		144.000	102.000	96.722	96.722	96.722		23.645
	20	30	03			Prime de asigurare non-viata		2.000	2.000	1.050	1.050	1.050		1.050
	20	30	30			Alte cheltuieli cu bunuri si servicii		142.000	100.000	95.672	95.672	95.672		22.595
	79					OPERATIUNI FINANCIARE		43.000	33.000	43.000	43.000		43.000	
	81					TITLUL XIV RAMBURSARI DE CREDITE		43.000	33.000	43.000	43.000		43.000	
	81	02				Rambursari de credite interne		43.000	33.000	43.000	43.000		43.000	
	81	02	05			Rambursari de credite aferente datoriei publice interne locale		43.000	33.000	43.000	43.000		43.000	
9910	96					excedent/deficit sect funct		-4.728.000	-4.728.000			1.188.442		

Conducatorul institutiei,


Conducatorul compartimentului
financiar-contabil

**CONTUL DE EXECUTIE AL INSTITUTIILOR PUBLICE FINANTATE
DIN VENITURI PROPRII SI SUBVENTII DIN BUGETUL LOCAL - VENITURI
SECTIUNEA DE DEZVOLTARE
30.09.2012**

Pag. 1 - lei-

Capi- tol	Sub- capi- tol	Pa- ra- graf	Gru- pa / Titlu	Ar- ti- col	Ali- ne- at	Denumire indicator	Prevederi bugetare anuale aprobrate la finele perioadei de raportare	Prevederi bugetare trimestriale cumulate	Drepturi constatate			Incasari realizate	Stingeri pe alte cai decat incasari	Drepturi constatate de incasat
									Total, din care:	din anii precedenti	din anul curent			
A						B	1	2	3=4+5	4	5	6	7	8=3-6-7
0001	10					TOTAL VENITURI-VENITURI	6.560.000	6.516.000	930.448		930.448	930.448		
0002						I. VENITURI CURENTE	2.508.000	2.499.000						
2900						C. VENITURI NEFISCALE	2.508.000	2.499.000						
3300						C2. VANZARI DE BUNURI SI SERVICII	2.508.000	2.499.000						
3710						TRANSFERURI VOLUNTARE, ALTELE DECAT SUBVENTIILE	2.508.000	2.499.000						
	04					Varsaminte din sectiunea de functionare	2.508.000	2.499.000						
4100	10					IV. SUBVENTII	2.468.000	2.433.000	601.266		601.266	601.266		
4310						SUBVENTII DE LA ALTE ADMINISTRATII	2.468.000	2.433.000	601.266		601.266	601.266		
	14					Subventii din bugetele locale pentru finantarea cheltuielilor de capital								
						din domeniul sanatatii	1.954.000	1.954.000	421.524		421.524	421.524		
	19					Subventii pentru institutii publice	514.000	479.000	179.742		179.742	179.742		
4510						SUME PRIMITE DE LA UE/ALTI DONATORI IN CONTUL PLATILOR EFECTUATE SI	1.584.000	1.584.000	329.182		329.182	329.182		
	01					Fondul european de Dezvoltare Regionala	1.584.000	1.584.000	329.182		329.182	329.182		
						Sume primite in contul platilor								
	01					efectuate in anul curent	1.584.000	1.584.000	162.994		162.994	162.994		
	02					Sume primite in contul platilor								
	02					efectuate in anii anteriori			166.188		166.188	166.188		

Conducatorul institutiei,


Conducatorul compartimentului
financiar-contabil

Capi- tol	Sub- capi- tol	Pa- ra- graf	Gru- pa / Titlu	Ar- ti- col	Ali- ne- at	Denumire indicator	Credite de angajament	Credite bugetare		Angajamente bugetare	Angajamente legale	Plati efectuate	Angajamente legale de platit	Cheltuieli efective
								anuale aprobrate la finele perioadei de raportare	trimestriale cumulate					
A						B	1	2	3	4	5	6	7=5-6	8
			71	01		Active fixe								443.950
			71	01	02	Masini, echipamente si mijloace de transport								443.950
6110						ORDINE PUBLICA SI SIGURANTA NATIONALA								138.070
			70			CHELTUIELI DE CAPITAL								138.070
			71			TITLUL X ACTIVE NEFINANCIARE								138.070
			71	01		Active fixe								138.070
			71	01	01	Constructii								138.070
			71	01	02	Masini, echipamente si mijloace de transport								1.381
			71	01	03	Mobilier, aparatura birotica si alte active corporale								136.340
			71	01	30	Alte active fixe (inclusiv reparatii capitale)								99
6510						INVATAMANT		139.000	130.000	18.147	18.147	18.147		54.667
			70			CHELTUIELI DE CAPITAL		139.000	130.000	18.147	18.147	18.147		54.667
			71			TITLUL X ACTIVE NEFINANCIARE		139.000	130.000	18.147	18.147	18.147		54.667
			71	01		Active fixe		139.000	130.000	18.147	18.147	18.147		54.667
			71	01	01	Constructii		25.000	25.000					
			71	01	02	Masini, echipamente si mijloace de transport		41.000	37.000	11.836	11.836	11.836		20.072
			71	01	03	Mobilier, aparatura birotica si alte active corporale		3.000	3.000					22.383
			71	01	30	Alte active fixe (inclusiv reparatii capitale)		70.000	65.000	6.311	6.311	6.311		12.212
6610						SANATATE		2.936.000	2.936.000	1.358.973	1.358.973	920.589	438.384	1.434.326

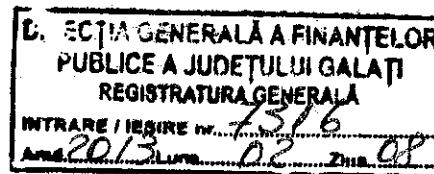
Capi- tol	Sub- capi- tol	Pa- ra- graf	Gru- pa / Titlu	Ar- ti- col	Ali- ne- at	Denumire indicator	Credite de angajament	Credite bugetare		Angajamente bugetare	Angajamente legale	Plati efectuate	Angajamente legale de platit	Cheltuieli efective
								anuale aprobate la finele perioadei de raportare	trimestriale cumulate					
A						B	1	2	3	4	5	6	7=5-6	8
						Regionala (FEDR)		2.056.000	2.056.000	426.901	426.901	426.747	154	
	56	01	01			Finantarea nationala*)		233.000	233.000					
	56	01	02			Finantarea externa nerambursabila		1.323.000	1.323.000	312.577	312.577	312.423	154	
	56	01	03			Cheltuieli neeligibile*)		500.000	500.000	114.324	114.324	114.324		
	70					CHELTUIELI DE CAPITAL		117.000	117.000	61.662	61.662	25.862	35.800	26.459
	71					TITLUL X ACTIVE NEFINANCIARE		117.000	117.000	61.662	61.662	25.862	35.800	26.459
	71	01				Active fixe		117.000	117.000	61.662	61.662	25.862	35.800	26.459
	71	01	01			Constructii		45.000	45.000	42.990	42.990	11.872	31.118	7.000
	71	01	02			Masini, echipamente si mijloace de transport		51.000	51.000					9.039
	71	01	03			Mobilier, aparatura birotica si alte active corporale		5.000	5.000	4.996	4.996	4.996		4.737
	71	01	30			Alte active fixe (inclusiv reparatii capitale)		16.000	16.000	13.676	13.676	8.994	4.682	5.683
7410						PROTECTIA MEDIULUI		973.000	973.000					201.803
	70					CHELTUIELI DE CAPITAL		973.000	973.000					201.803
	71					TITLUL X ACTIVE NEFINANCIARE		973.000	973.000					201.803
	71	01				Active fixe		973.000	973.000					201.803
	71	01	02			Masini, echipamente si mijloace de transport		973.000	973.000					201.803
8410						TRANSPORTURI		414.000	414.000					
	70					CHELTUIELI DE CAPITAL		414.000	414.000					
	71					TITLUL X ACTIVE NEFINANCIARE		414.000	414.000					
	71	01				Active fixe		414.000	414.000					
	71	01	02			Masini, echipamente si mijloace de transport		414.000	414.000					

Capi- tol	Sub- capi- tol	Pa- ra- graf	Gru- pa / Titlu	Ar- ti- col	Ali- ne- at	Denumire indicator	Credite de angajament	Credite bugetare		Angajamente bugetare	Angajamente legale	Plati efectuate	Angajamente legale de platit	Cheltuieli efective
								anuale aprobrate la finele perioadei de raportare	trimestriale cumulate					
A						B	1	2	3	4	5	6	7=5-6	8
8710						ALTE ACTIUNI ECONOMICE								5.359
			70			CHELTUIELI DE CAPITAL								5.359
			71			TITLUL X ACTIVE NEFINANCIARE								5.359
			71	01		Active fixe								5.359
			71	01	02	Masini, echipamente si mijloace de transport								5.359
9910	97					excedent/deficit sect dezv		-363.000	-363.000			-564.057		

Conducatorul institutiei,

Conducatorul compartimentului
financiar-contabil

UNITATEA: MUNICIPIUL GALATI
Adresa
Cod postal
Telefon 307716
Cod de inregistrare fiscala 3814810
Cod activitate CAEN 7511




Unitati administrativ-teritoriale
(Municipii)
(2012)

SITUATII FINANCIARE

la data de 31 DECEMBRIE 2012

MINISTERUL FINANTELOR PUBLICE
Cod 14.7.4



NR. 55348 / DATA 31.01.2013

RAPORT
asupra sistemului de control intern/managerial
la data de 31 decembrie 2012

În temeiul prevederilor art. 4 alin. (3) din Ordonanța Guvernului nr. 119/1999 privind controlul intern/managerial și controlul financiar preventiv, republicată, cu modificările și completările ulterioare, subsemnatul **MARIUS STAN**, în calitate de PRIMAR, declar că **MUNICIPIUL GALATI** dispune de un sistem de control intern/managerial ale cărui concepere și aplicare **permit parțial** conducerii să furnizeze o asigurare rezonabilă că fondurile publice gestionate în scopul îndeplinirii obiectivelor generale și specifice au fost utilizate în condiții de legalitate, regularitate, eficacitate, eficiență și economicitate.

Această declarație se întemeiază pe o apreciere realistă, corectă, completă și demnă de încredere asupra sistemului de control intern/managerial al entității, formulată în baza autoevaluării acestuia.

Sistemul de control intern/managerial **cuprinde parțial** mecanisme de autocontrol, iar aplicarea măsurilor vizând creșterea eficacității acestuia **are** la bază evaluarea riscurilor.


Precizez ca declarațiile cuprinse în prezentul raport sunt formulate prin asumarea responsabilității manageriale și au drept temei datele, informațiile și constatările consemnate în documentația aferentă autoevaluării sistemului de control intern/managerial, deținută în cadrul **MUNICIPIULUI GALATI**, precum și în rapoartele de audit intern și extern.


Prezentul raport s-a elaborat în conformitate cu Instrucțiunile privind întocmirea, aprobarea și prezentarea raportului asupra sistemului de control intern/managerial, aprobate prin Ordinul ministrului finanțelor publice nr. 946/2005 pentru aprobarea Codului controlului intern/managerial, cuprinzând standardele de control intern/managerial la entitățile publice și pentru dezvoltarea sistemelor de control intern/managerial, republicat, cu modificările ulterioare.

Pe baza rezultatelor autoevaluării, apreciez că la data de 31 decembrie 2012 sistemul de control intern/managerial al **MUNICIPIULUI GALATI** este **parțial conform** cu standardele cuprinse în Codul controlului intern/managerial.

Din analiza rapoartelor asupra sistemelor de control intern/managerial transmise ordonatorului **principal** de credite de către ordonatorii **secundari** de credite, direct subordonați, rezultă că:

- 0 entități au sisteme conforme;
- 78 entități au sisteme parțial conforme;
- 13 entități au sisteme neconforme.





MUNICIPIULUI GALATI

Str. Domneasca Nr.38

Tel:036/307703/ 307715

DIRECTIA ECONOMICA

**RAPORT LA SITUATIILE FINANCIARE
LA DATA DE 31.12.2012**

Analizand componenta soldurilor din bilantul centralizat al municipiului Galati la data de **31.12.2012** se constata urmatoarele: elementele prezentate in situatiile financiare s-au evaluat in conformitate cu principiile contabile generale, conform contabilitatii pe angajamente.

Respectand principiul intagibilitatii, soldurile finale din bilantul de inchidere al exercitiului financiar precedent, corespund cu soldurile initiale din bilantul de deschidere al exercitiului financiar curent.

Situatiile financiare sunt intocmite in baza principiului contabilitatii pe baza de angajamente, conform caruia efectele tranzactiilor sunt recunoscute si inregistrate in evidentele contabile atunci cand evenimentele se produc si nu pe masura ce numerarul este incasat sau platit.

Intocmirea situatiilor financiare trimestriale si anuale se face respectand procedurile stabilite de conducerea fiecarei institutii publice subordonate .

Referitor la stocurile detinute de Primaria municipiului Galati si institutiile publice subordonate , sunt evaluate la costul de achizitie pentru bunurile procurate cu titlu oneros, costul de productie pentru bunurile produse in institutie si la valoarea justa pentru bunurile obtinute cu titlu gratuit.Structura lor este specificata in Nota explicativa nr.1 "Situatia stocurilor ". Elementele monetare exprimate in valuta sunt evaluate si raportate utilizand cursul de schimb comunicat de BNR, valabil la data incheierii exercitiului financiar .

Creantele si datoriile la 31.12.2012 sunt mentionate in Nota explicativa nr.2"Situatia creantelor" si Nota explicativa nr. 3 "Situatia datoriilor".

Contul de executie bugetara cuprinde toate operatiunile financiare din timpul exercitiului financiar in structura bugetului aprobat.

Incasarile in contul de executie a bugetului fondurilor nerambursabile (547.514 lei) corespunde cu rulajul debitor al contului contabil 5152 (451.358 lei) rulajul debitor al contului 5151 din banci (33.773 lei) si rulajul debitor al contului 5151 din trezorerie (63.154 lei)

Platile in contul de executie a bugetului fondurilor nerambursabile sunt de 584.888 lei formate din ct 5152 (rulaj creditor)= 492.174 si plati din contul 5151 (BCR lei) – 33.200 lei. Si rulajul contului 5151 din trezorerie (59.514 lei) din care se scade suma de 771 lei reconstituire cheltuiala.

In casarile din contul de executie a bugetului de venituri proprii si subventii difera de incasarile din conturile 560, 561,562,551 cu suma de 4.163 lei care reprezinta incasare PMG din rate + TVA aferente contractelor de vanzare cumparare de locuinte conform HCL 394/2005, urmarite, incasate si virate de catre SC Loconfort” SA Galati.

Total drepturi constatate din anul curent aferente buget local (520.635.869 lei) mai putin 18.531 lei rambursare imprumut si mai putin 772.686 lei suma din prefinantare, amortizare ecosal-19.139 lei la care se adauga 184.992 lei debite Loconfort ce nu este venit decat in momentul aprobarii cererii de rambursare, inchidere sume buget 3.179.037 lei bugetul de venituri proprii si subventii (113.456.754 lei– 6.552.349 lei TVA Ecosal si GTCE bugetul fondurilor nerambursabile (547.584 lei)) sunt in valoare totala de 623.912.403 lei.

Total venituri din Contul de rezultat patrimonial sunt 631.257.303 lei.

Diferenta de 6.242.039 lei lei reprezinta venituri din valorificare –casare (cont 791- 9.074 lei), ct.709 in valoare de 53.654 lei ,ct 779 venituri bunuri si servicii primite cu titlul gratuit (484.455 lei) ,ct 774 (plati efectuate de catre OPCP pentru ISPA deseuri- 1.094.195 lei, cont 776 – 1.036.578 lei, , diferente de curs aferente cofinantarilor- cont 765 si dobanda bancara cont 766-108.964 lei ,cont 781- 4.557.983 lei.

Total cheltuieli corespunzatoare conturilor de executie a bugetelor locale (474.120.798 lei), bugetului de credite externe (18.888.161 lei), fonduri nerambursabile (612.145 lei), venituri proprii si subventii (109.252.223 lei) sunt in valoare de 602.873.327 lei

Total cheltuielilor din Contul de rezultat patrimonial (644.942.734 lei).Diferenta in suma de 42.069.407 lei reprezinta cheltuieli aferente ISPA

deseuri. **37.045.257 lei** cont 681 – **4.945.038 lei** si cheltuieli aferente IID -80.243 lei.

Diferenta dintre rezultatul patrimonial si bilant aferenta contului CT.121 in valoare de **1.460.287 lei** (debitor) reprezinta rezultatul finantarii de la inspectoratul scolar in anul **2012**.

Sumele din **Stingerea pe alte cai decat incasari**, col 7 din contul de executie – venituri nu influenteaza veniturile din anul curent si nici rezultatul patrimonial reprezentand stingeri a suprasolvirilor din anii precedenti.

Ca urmare a incheierii acordurilor de imprumut pentru proiectele ISPA Apa Canal si ISPA Deseuri cu BEI sunt efectuate plati din contul deschis pe numele Municipiului Galati la banca Raiffaisen Galati, contabilizate prin contul contabil 513. Platile efectuate pe baza acestor acorduri se fac direct catre furnizori in cazul ISPA deseuri (Municipiul Galati este beneficiar final) iar pentru ISPA APA se fac plati catre (transferuri) catre SC APA CANAL SA (SC APA CANAL este beneficiar final al proiectului ISPA, Municipiul Galati este imprumutatul).

Din veniturile din privatizare Municipiul Galati a incheiat o conventie de imprumut in valoare de 3.033.209 lei ce s-a derulat prin trezoreria municipiului Galati. Suma de 26.723.800 lei reprezinta imprumutul acordat de BRD SOCIETE GENERALE pentru obiective de investitii (modernizare strazii) si din care 800.000 lei este alocat pentru proiect modernizare strada Otelarilor din municipiul Galati.

Referitor diferente situatii financiare anuale si raportarile lunare de la data de 5 ianuarie 2013 va facem cunoscut ca in urma centralizarii situatiilor financiare la 31.12.2012 transmise de catre ordonatorii de credite tertari fata de raportarea lunara la aceeasi data exista diferente la urmatoarele anexe:

- anexa 8 contul de executie a bugetului de venituri proprii- venituri
- anexa 9 contul de executie a bugetului de venituri proprii si subventii- venituri
- anexa 10 contul de executie a bugetului de venituri proprii- cheltuieli
- anexa 11 contul de executie a bugetului de venituri proprii si subventii- cheltuieli
- bilant

Potrivit explicatiilor transmise in scris de catre institutiile si serviciile din subordinea Primariei , aceste diferente s-au datorat timpului insuficient de prelucrare a datelor primite in vederea incadrarii in termenului de predare precum si evidentierea eronata a incasarilor si platilor in cadrul acestor executii.

Director economic,
Ec. Stamate Doina

Director executiv adjunct
Ec. Campeanu Rodica


**JUDETUL GALATI
MUNICIPIUL GALATI**

NOTA EXPLICATIVA

**Contul 8082
31.12.2012**

La data de 31.12.2012 unitatea noastra nu inregistreaza sume ce reprezinta
"Datorii contingente".

Primar,



Contabil Sef,

A handwritten signature in black ink, written over the text "Contabil Sef".

**NOTA EXPLICATIVA
cu privire la provizioane**


Soldul contului 151 "Provizioane pentru riscuri si cheltuieli" este in valoare de 58.832.553 lei, ce reprezinta sumele neplatite prevazute prin hotarari judecatoresti devenite executorii, care sunt esalonate la plata potrivit OUG nr.71/2009, aprobata cu modificari prin Legea nr.230/2011 si care au ca obiect acordarea unor drepturi de natura salariala stabilite in favoarea personalului din autoritatile si institutiile administratiei publice locale si a unitatilor de invatamant preuniversitar de stat, din care suma de 8.248.522 lei urmeaza a se achita pana intr-un an.

Soldul initial este in valoare de 58.445.479 lei, iar pe parcursul anului s-au inregistrat :

- Cresteri in valoare de 4.460.279 ce reprezinta drepturi de natura salariala stabilite in favoarea personalului din sectorul bugetar castigate in instanta in anul 2012.

- Diminuari in valoare de 4.073.205 lei ce reprezinta sumele platite prevazute prin hotarari judecatoresti devenite executorii efectuate pana la data de 31.12.2012

Ordonator principal de credite



Contabil Sef,


MUNICIPIUL GALATI

NOTA EXPLICATIVA

La situația financiară întocmită la 31 decembrie 2012, s-a constatat că există diferențe față de soldurile finale din raportarea lunară la indicatorii din bilanț: „Creanțe comerciale și avansuri” cod rând 22- 8.208.667 lei, „Datorii comerciale și avansuri” cod rând 61,- 1.903.480 lei, „Contribuții sociale” cod rând 63.1,- 227.996 lei „Salariile angajaților” cod rând 72,- 363.511 lei „Alte drepturi cuvenite altor categorii de persoane” (pensii, indemnizații de șomaj, burse) cod rând 73-89.958 lei.

Potrivit explicațiilor transmise în scris de către unitatile din subordine, acestea s-au datorat timpului insuficient de prelucrare și centralizare a datelor primite de la ordonatorii terțiari de credite în vederea încadrării în termenul de raportare, precum și evidențierii eronate a creanțelor și datoriilor de către instituțiile subordonate.

**PRIMAR,
MARIUS STAN**



**DIRECTOR ECONOMIC,
Ec. Doina Stamate**


A handwritten signature in black ink, consisting of a vertical line and a checkmark-like flourish at the bottom.

MUNICIPIULUI GALATI

SITUATIA STOCURILOR LA DATA DE 31.12.2012

Nr.crt	Denumirea indicatorilor	Sold la inceputul anului	Sold la sfarsitul perioadei
1	Materii prime(ct.301)	33,255	38,588
2	Materiale auxiliare(ct.3021)	434,735	454,782
3	Combustibili(ct.3022)	147,466	188,354
4	Materiale pentru ambalat(ct.3023)		0
5	Piese de schimb(ct.3024)	624,984	630,415
6	Seminte si materiale de plantat(ct.3025)		0
7	Furaje(ct.3026)		0
8	Hrana(ct.3027)	966,802	882,210
9	Alte materiale consumabile(ct.3028)	2,311,230	2,158,019
10	Medicamente si materiale sanitare(ct.3029)	1,786,793	1,671,556
11	Materiale de natura obiectelor de inventar in magazie(ct.3031)	2,292,512	3,248,241
12	Materiale de natura obiectelor de inventar in folosinta(ct.3032)	38,073,947	42,902,272
13	Materiale date in prelucrare in institutie(ct.307)	13,052	2,378
14	Alte stocuri(ct.309)	265,838	269,676
15	Produce in curs de executie(ct.331)	0	0
16	Lucrari si servicii in curs de executie(ct.332)	0	0
17	Semifabricate(ct.341)	0	0
18	Produce finite(ct.345)	115	12,358
19	Produce reziduale(ct.346)		0
20	Diferente de pret la produse(ct.348)		0
21	Bunuri confiscate sau intrate potrivit legii, in proprietatea privata a unitatilor adm.-teritoriale(ct.349)	1,126	6,757
22	Materii si materiale la terti (ct.3511)	108,320	123,324
23	Materiale de natura obiectelor de inventar aflate la terti(ct.3512)		6,608
24	Semifabricate aflate la terti(ct.3541)		
25	Produce finite aflate la terti(ct.3545)		
26	Produce reziduale aflate la terti (ct.3546)		
27	Animale aflate la terti (ct.356)		
28	Marfuri aflate la terti (ct.357)		
29	Ambalaje aflate la terti (ct.358)		
30	Bunuri in custodie sau in consignatie la terti(ct.359)		
31	Animale si pasari (ct.361)		
32	Marfuri(ct.371)		
33	Diferente de pret la marfuri (adaos comercial)(ct.378)		
34	Ambalaje(ct.381)	660	430
	TOTAL	47,060,835	52,595,968

CONDUCATORUL INSTITUTIEI,


CONDUCATORUL COMPARTIMENTULUI
FINANCIAR CONTABIL

MUNICIPIULUI GALATI

SITUATIA DATORIILOR LA 31.12.2012

Nr.crt	Denumirea datoriilor	Sold la inceputul anului	Sold la finele perioadei	Termen de lichiditate			Valoarea datoriilor in valuta
				sub un an	1-5 ani	peste 5 ani	
1	Imprumuturi interne	130.532.005	147.207.445	116.854	251.158	146.839.433	
2	Imprumuturi externe		0				
3	imprumuturi din contul general al trezoreriei statului		0				
4	Drepturi de personal datorate	7.864.069	9.161.243	9.161.243	0		
5	Datorii catre bugetul de stat	6.825.195	5.890.548	5.890.548			
6	Datorii catre bugetul asigurarilor sociale de stat	3.033.146	4.064.092	4.064.092			
7	Datorii catre bugetul asigurarilor pentru somaj	135.252	187.621	187.621			
8	Datorii catre bugetul fondului national unic de asigurari sociale de sanatate	649.542	878.356	878.356			
9	Datorii comerciale si avansuri	22.075.388	12.393.647	12.154.141	239.506		
10	Bursieri si doctoranzi	0	0				
11	Dobanzi aferente imprumuturilor contractate	141.052	169.097	169.097			
12	Alte datorii	72.885.433	72.427.761	21.843.730	50.584.031		
13	Total	244.141.082	252.379.810	54.465.682	51.074.695	146.839.433	0

CONDUCATORUL INSTITUTIEI,


CONDUCATORUL COMPARTIMENTULUI
FINANCIAR CONTABIL

MUNICIPIULUI GALATI

SITUATIA CREANTELOR LA DATA DE 31.12.2012

Nr.crt	Denumirea creantelor	Sold la inceputul anului	Sold la finele perioadei	Termen de lichiditate		Valoarea creantelor in valuta	Suma probabila a creantelor
				sub un an	peste un an		
1	Imprumuturi acordate potrivit legii	116.854	116.854	116.854			
2	Debitori	467.960	237.310		237.310		
3	Creante ale bugetului local	88.973.788	109.649.972	109.649.972			
4	Creante din operatiuni comerciale si avansuri	12.072.991	14.367.446	14.353.708	13.738		13.738
5	TVA de recuperat	0	0				
6	Dobanzi de incasat	141.052	169.097	169.097			
7	Alte creante	16.437.817	37.474.919	37.474.919			
8	Total	118.210.462	162.015.598	161.764.550	251.048	0	13.738

CONDUCATORUL INSTITUTIEI,



[Handwritten signature]

CONDUCATORUL COMPARTIMENTULUI
FINANCIAR CONTABIL

[Handwritten signature]

POLITICI CONTABILE

I. PROCEDURI CONTABILE PENTRU OPERATIUNILE DERULATE LA CONSILIUL LOCAL GALATI

1.1. Organizarea si conducerea contabilitatii institutiei

Consiliul Local Galati ca si institutie publica isi organizeaza si conduce contabilitatea proprie cu respectarea Legii contabilitatii nr.82/1991, republicata, cu modificările și completările ulterioare, in conformitate cu principiile contabile generale si ale contabilitatii de angajamente.

Raspunderea pentru organizarea si conducerea contabilitatii revine ordonatorului de credite, primarul Municipiului Galati care trebuie sa asigure, potrivit legii, conditiile necesare pentru:

- conducerea corecta si la zi a contabilitatii;
- organizarea si efectuarea inventarierii elementelor de activ si de pasiv, precum si valorificarea rezultatelor acesteia;
- respectarea regulilor de intocmire a situatiilor financiare si depunerea la termen a acestora ta organele in drept;
- pastrarea documentelor justificative, a registrelor si situatiilor financiare.
- Conform organigramei si statutului de functii aprobate, la nivelul institutiei functioneaza compartimente financiar-contabile distincte, conduse de directorul economic .

Sarcinile compartimentului financiar-contabil al unei institutii publice sunt:

- organizarea si exercitarea controlului financiar preventiv propriu;
- elaborarea si urmarirea executiei bugetului de venituri si cheltuieli;
- organizarea si conducerea evidentei propriu-zise;
- organizarea controlului operativ curent si a celui ulterior.

Conform Regulamentului privind aplicarea legii contabilitatii, Consiliul Local Galati ca unitate patrimoniala are obligatia sa asigure:

- intocmirea documentelor justificative pentru orice operatie care afecteaza patrimoniul unitatii;
- inregistrarea in contabilitate a operatiunilor patrimoniale;
- inventarierea patrimoniului;
- intocmirea situatiilor financiare anuale si trimestriale (inclusiv anexele);
- controlul asupra operatiunilor patrimoniale efectuate;
- furnizarea, publicarea si pastrarea informatiilor cu privire la situatia patrimoniului si rezultatele obtinute.

Contabilitatea in cadrul Consiliului Local Galati se conduce conform Ordinului ministrului finantelor publice nr. 1917/2005 pentru aprobarea Normelor metodologice privind organizarea si conducerea contabilitatii institutiilor publice, Planul de conturi pentru institutiile publice si instructiunile de aplicare a acestuia, asigurand:

- inregistrarea contabile dupa elementele justificative legale intocmite, in mod cronologic si sistematic;
- prelucrarea, publicarea si pastrarea informatiilor cu privire la pozitia financiara, performanta financiara si fluxurile de trezorerie ale institutiei;
- informatii ordonatorului principal de credite cu privire la executia bugetului de venituri si cheltuieli, rezultatul executiei bugetare, patrimoniul aflat in administrare, rezultatul patrimonial (economic), costul programelor aprobate in buget etc.

Deținerea, cu orice titlu, de bunuri materiale, titluri de valoare, numerar și alte drepturi și obligații, precum și efectuarea de operațiuni economice, fără sa fie înregistrate în contabilitate, sunt interzise.

Contabilitatea imobilizarilor se tine pe categorii și pe fiecare obiect de evidenta.

Contabilitatea stocurilor se tine cantitativ și valoric, în condițiile stabilite de reglementările legale.

Înregistrarea în contabilitate a elementelor de activ se face la costul de achiziție sau la valoarea justa pentru alte intrari decât cele prin achiziție, după caz.

Creanțele și datorile se înregistrează în contabilitate la valoarea nominală. Valoarea acțiunilor emise sau a altor titluri, precum și vărsămintele efectuate în contul capitalului subscris se reflecta distinct în contabilitate.

Contabilitatea clienților și furnizorilor, a celorlalte creanțe și obligații se tine pe categorii, precum și pe fiecare

persoana fizica sau juridică.

Contabilitatea cheltuielilor se tine pe feluri de cheltuieli, după natura sau destinația lor, după caz.

Contabilitatea veniturilor se tine pe feluri de venituri, după natura sau sursa lor, după caz.

Contabilitatea veniturilor și cheltuielilor bugetului se tine pe subdiviziunile clasificatiei bugetare aprobate prin Ordinul ministrului finantelor publice nr. 1954/2005 pentru aprobarea Clasificatiei indicatorilor privind finantele publice.

Consiliul Local Galati si institutiile publice de subordonare locală, care au personalitate juridică și ai căror conducatori au calitatea de ordonatori de credite, organizează și conduc contabilitatea drepturilor constatate și a veniturilor încasate, precum și a angajamentelor și a plăților efectuate, potrivit bugetului aprobat.

Contabilitatea execuției bugetului propriu al județului asigura înregistrarea operațiunilor privind: drepturile constatate, veniturile încasate, cheltuielile efectuate în executarea bugetului, precum și obligațiile cu termene legale de plata pana la data de 31 decembrie; evidenta subvențiilor primite de la bugetul de stat și de la celelalte bugete, precum și a sumelor defalcate din bugetul de stat, potrivit legii; gestiunea datoriei publice locale interne; stabilirea rezultatului execuției bugetului propriu al județului prin închiderea conturilor de venituri și cheltuieli.

1.2. Documentele justificative. Continut, clasificare, mod de completare, corectare, reconstituirea, circuitul si rolul acestora in contabilitatea institutiei

Elementele prevazute in structura formularelor aprobate:

- denumirea documentului;
- denumirea si sediul unitatii patrimoniale care intocmeste documentul;
- numarul documentului si data intocmirii;
- mentionarea partii implicate;
- continutul operatiei economice si financiare;
- datele cantitative si valorice aferente operatiei economice si financiare efectuate;
- numele si prenumele, precum si semnaturile persoanelor care raspund de efectuarea operatiei economice;
- alte elemente.

Inregistrările în contabilitate se fac cronologic, prin respectarea succesiunii documentelor, în conturi sintetice și analitice, în conformitate cu regulile stabilite pentru fiecare forma de înregistrare.

Clasificarea documentelor

Periodic, Ministerul Finantelor Publice aproba Normatorul, modelele normele metodologice de întocmire și utilizare a registrelor și formularelor financiar-contabile, comune pe economie, care nu au regim special de înscriere și numerotare. (Ordinul ministrului finantelor publice nr.1850/2004 privind registrele și formularele financiar-contabile -M.O. nr.23 bis/07.01.2005)

Consiliul Local Galati ca orice unitate patrimoniala utilizeaza documente numeroase și variate în raport cu operațiunile economice pe care le consemnează.

În funcție de trăsăturile caracteristice documentele de evidență folosite se clasifică după mai multe criterii. astfel:

- a. în funcție de natura operațiunilor pe care le reflectă documentele:
 - documente privind imobilizarea (ex. bon de mișcare a mijloacelor fixe);
 - documente privind activele materiale (nota recepție și constatare de diferențe, bon consum); documente privind disponibilități bănești (chitanță.ccc); documente privind salariile, alte drepturi (state salarii); documente privind vânzările (factură, aviz expediție);
- b. după locul de întocmire:
 - documente interne (ordin de plată.ccc);
 - documente externe (factură, extras cont);
- c. după modul de întocmire:
 - documente primare (bon de consum, fișă de agazie); documente centralizatoare (centralizator consum);
- d. după caracterul și funcția pe care o îndeplinesc:
 - documente de dispoziție (comandă, ordin de plată);
 - documente de execuție (chitanță, bon consum);
 - documente mixte (dispoziție livrări, aviz expediție);
- e. după regimul de tipărire și utilizare:
 - documente cu regim special (chitanță, factură);
 - documente fără regim special (bon de consum);
- f. după modul de întocmire și rolul lor:
 - documente justificative (documente primare);
 - registre contabile (registru stocurilor,registru-jurnal);
 - documente de sinteză și raportare (balanță, bilanț)

Culegerea și consemnarea în documente a informației contabile se face cu mijloace tehnice moderne și/sau manual. În efectuarea lucrărilor, compartimentul financiar-contabil va respecta în mod obligatoriu două principii:

- nici o operație economică sau financiară fără document;
- nici o înregistrare contabilă fără document.

Documentele de evidență au o aplicabilitate generală în toate lucrările de contabilitate. Importanța documentelor de evidență se reflectă prin:

- datele pe care le conțin ce fac dovada desfășurării operațiilor economice și financiare;
- controlul pentru apărarea patrimoniului;
- documente de evidență și importanță juridică.

Reconstituirea documentelor justificative și contabile pierdute, sustrase sau distruse.

Operațiunile privind evidența și gestionarea mijloacelor fixe, a valorilor materiale și banesti și a altor valori ale Consiliului Local Galați se considera valabile numai dacă sunt justificate cu documente originale, întocmite sau reconstituite potrivit normelor legale în vigoare.

Documentele reconstituite vor purta în mod obligatoriu mențiunea "Reconstituit", cu specificarea numărului și datei dispoziției pe baza căreia s-a făcut reconstituirea.

1.3. Registrele de contabilitate

Acestea sunt documentele contabile obligatorii în care Consiliul Local Galați înregistrează periodic, cronologic și sistematic operațiunile economice și financiare, consemnate în documentele justificative care produc modificări în patrimoniul instituției. Principalele registre ce se folosesc în contabilitatea Consiliului Local Galați sunt:

a) Registrul-jurnal - document contabil obligatoriu de înregistrare cronologică și sistematică a modificării elementelor de activ și pasiv ale instituției, prin care se înregistrează (cu ajutorul sistemului informatic) lunar, cu totaluri pe luni și an articolele contabile aferente înregistrării operațiunilor economico-financiare efectuate în cadrul instituției. De menționat faptul că, în paralel cu varianta pe calculator rezultată din programul de contabilitate, se mai completează acest registru și manual evidențiindu-se numai totalul pe luni și an a înregistrărilor contabile. Acesta este numerotat, snuruit, parafat și înregistrat în evidența Direcției Generale a Finanțelor Publice a Județului Galați

b) Registrul-inventar - document contabil obligatoriu în care se înregistrează toate elementele de activ și pasiv grupate în funcție de natura lor, inventariate potrivit legii. În acest registru se înscriu manual, într-o formă recapitulativă, elementele inventariate după natura lor și are la baza listele de inventariere. Acesta este numerotat, snuruit, parafat și înregistrat în evidența Direcției Generale a Finanțelor Publice a Județului Galați. În locul Registrului "Cartea mare" se întocmește "Fisa de cont pentru operații diverse".

1.4. Forme de înregistrare în contabilitate

Forma de înregistrare în contabilitate a operațiunilor economice și financiare folosită în cadrul Consiliului Local Galați este forma "maestru-sah cu jurnale"- forma de înregistrare combinată între cele două forme, respectiv:

Forma "pe jurnale" care utilizează următoarele formulare: registrul-jurnal; registrul-inventar; balanța contabilă de verificare.

Forma "maestru-sah" care utilizează următoarele formulare: registrul-jurnal; registrul-inventar; cartea mare; balanța contabilă de verificare.

1.5. Metode de conducere a contabilității analitice a valorilor materiale.

Contabilitatea analitică a valorilor materiale la Consiliul Local Galați se conduce pe baza metodei global-valorice. **Metoda global-valorică** constă în ținerea unei evidențe cantitative pe feluri de valori materiale, la locurile de depozitare cu **ajutorul** fiselor de magazie și a unei evidențe valorice (globale) a mișcărilor, la contabilitate, pe conturi și pe gestiuni, cu ajutorul **fiselor de cont analitic**.

Înregistrările în fisele de magazie se fac pe baza documentelor de **intrare-iesire**. **Fisele de magazie** servesc pentru:

- evidența cantitativă pe feluri de materiale și pe locuri de depozitare; controlul operațiunilor înregistrate de gestionar (magaziner); calcularea valorii materialelor existente în stoc la finele lunii, în scopul confruntării cu datele sintetice din evidența contabilă. În fisele de magazie, înregistrarea cantitatilor se face de către magaziner zilnic, pe baza documentelor de intrare (facturi, note de recepție și constatare de diferențe) și a documentelor de iesire (bonuri de consum, transfer- restituire), pozitie cu pozitie.

Aceste documente se preiau de către contabilul de materiale, după verificarea

inregistrărilor din fișele de magazie. Inregistrările din fișele de la contabilitate se efectuează pe baza aceluși documente evaluate și centralizate la perioadele stabilite.

Pe lângă concordanța între evidența cantitativă ținută cu ajutorul fișelor de magazie și evidența contabilă, se verifică dacă stocurile scriptice din fișele de magazie corespund cu stocurile fizice de materiale.

Toate erorile trebuie identificate și rectificate de contabilitate înainte de închiderea lunară a evidenței contabile, pentru a asigura exactitatea operațiunilor. De asemenea, contabilul verifică la finele fiecărei luni, dacă stocul scriptic al fișelor de magazie concorda cu soldul final al lunii precedente plus rulajul intrărilor pe luna în curs, minus rulajul ieșirilor pe aceeași luna, completând și semnând în coloanele fișei de magazie. În cazul în care se constată ca stocul scriptic a fost calculat greșit, contabilul înscrie stocul corect.

Inregistrarea operațiunilor în fișele conturilor sintetice de materiale se face centralizat, zilnic sau la perioade mai mari de timp, fără a depăși finele lunii.

În acest scop, compartimentul financiar-contabil verifică, la anumite perioade, concordanța între stocurile scriptice cu cele fizice, la un număr cit mai mare de materiale și în special la materialele mai valoroase și cu rulaj mare. Pentru eventualele diferențe care nu pot fi justificate, se întocmesc documente de constatare prevăzute de actele normative în vigoare, în scopul luării de măsuri legale.

Verificarea concordanței între stocurile existente la gestionar și soldul global valoric de la contabilitate se face lunar, sau cu ocazia inventarierilor prin evaluarea stocurilor cu prețurile de înregistrare.

1.6. Balanța contabilă de verificare

Balanța contabilă de verificare este documentul contabil utilizat pentru verificarea exactității înregistrărilor, precum și principalul instrument pe baza căruia se întocmesc situațiile financiare anuale și trimestriale, inclusiv anexele la acestea.

Programul informatic achiziționat permite întocmirea zilnică a balanței sintetice și analitice, dar editarea se face lunar cu patru și șase egalități, înainte și după închiderea veniturilor și cheltuielilor.

În balanța de verificare pentru luna ianuarie, rubrica "solduri inițiale" se completează cu soldurile finale debitoare și creditoare ale lunii decembrie ale anului precedent.

1.7. Întocmirea, aprobarea, depunerea și componenta situațiilor financiare

Prevederi generale

Pentru Consiliul Local Galați, documentul oficial de prezentare a situației patrimoniului aflat în administrarea și a execuției bugetului de venituri și cheltuieli, îl reprezintă situațiile financiare. Acestea se întocmesc conform normelor elaborate de Ministerul Finanțelor Publice, aprobate prin ordin al ministrului finanțelor publice.

Situațiile financiare

Situațiile financiare se întocmesc în moneda națională, respectiv în lei, fără subdiviziunile leului. Întocmirea situațiilor financiare anuale este precedată obligatoriu de inventarierea generală a elementelor de activ și de pasiv și a celorlalte bunuri și valori aflate în gestiune, potrivit normelor emise în acest scop de Ministerul Finanțelor Publice.

Situațiile financiare trebuie să ofere o imagine fidelă a activelor, datoriilor, poziției financiare (active nete/patrimoniu net/capital propriu), precum și a performanței financiare și a rezultatului patrimonial.

Situațiile financiare se semnează de conducătorul instituției și de conducătorul compartimentului financiar-contabil sau de alta persoană împuternicită să îndeplinească această funcție.

Consiliul Local Galați ca și instituție publică are obligația să prezinte la unitățile de trezorerie a statului la care are deschise conturile, situația fluxurilor de trezorerie pentru obținerea vizei privind exactitatea plăților de casa, a soldurilor conturilor de disponibilități, după caz, pentru asigurarea concordanței datelor din contabilitatea instituției publice cu cele din contabilitatea unităților de trezorerie a statului.

Este interzis Consiliul Local Galați să centralizeze situațiile financiare ale instituțiilor din subordine care nu au primit viza trezoreriei statului.

Instituțiile publice ai căror conducători au calitatea de ordonatori de credite terțiari, depun un exemplar din situațiile financiare trimestriale și anuale la Consiliul Local Galați, la termenele stabilite de acesta.

Situațiile financiare centralizate (aparatură proprie și instituții subordonate), se depun la Direcția Generală a

Finanțelor Publice a Județului Galați într-un exemplar, potrivit normelor și la termenele stabilite de aceasta.

Situațiile financiare anuale vor fi însoțite de o declarație scrisă a persoanelor prevăzute la art. 10 alin. (1) din Legea contabilității nr.82/1991, republicată, prin care își asuma răspunderea pentru întocmirea situațiilor financiare anuale și confirmă ca:

a) politicile contabile utilizate la întocmirea situațiilor financiare anuale sunt în conformitate cu reglementările contabile aplicabile;

b) situațiile financiare anuale oferă o imagine fidelă a poziției financiare, performanței financiare și a celorlalte informații referitoare la activitatea desfășurată;

c) persoana juridică își desfășoară activitatea în condiții de continuitate, făcute publice împreună cu situațiile financiare anuale individuale ale aplica până la data de 31 decembrie 2007, inclusiv pentru situațiile financiare.

Componenta Situațiilor Financiare

Situațiile financiare trimestriale și anuale cuprind:

- a) bilanțul;
- b) contul de rezultat patrimonial;
- c) situația fluxurilor de trezorerie;
- d) situația modificărilor în structura activelor/capitalurilor;
- e) anexe la situațiile financiare, care includ: politici contabile și note explicative;
- f) contul de execuție bugetară.

Bilanțul Prevederi generale

Bilanțul este documentul contabil de sinteză prin care se prezintă elementele de activ, datorii și capital propriu ale Consiliului Local Galați la sfârșitul perioadei de raportare, precum și în alte situații prevăzute de lege.

Pentru fiecare element de bilanț trebuie prezentată valoarea aferentă elementului respectiv pentru exercițiul financiar precedent.

Dacă valorile prezentate anterior nu sunt comparabile, absența comparabilității trebuie prezentată în notele explicative. Un element de bilanț pentru care nu există valoare nu trebuie prezentat, cu excepția cazului în care există un element corespondent pentru exercițiul financiar precedent.

În bilanț, elementele de natura activelor sunt prezentate în funcție de gradul crescător al lichidității, iar elementele de natura datoriilor sunt prezentate în funcție de gradul crescător al exigibilității.

Un activ reprezintă o resursă controlată de către instituția publică ca rezultat al unor evenimente trecute, de la care se așteaptă să genereze beneficii economice viitoare pentru instituție și al cărui cost poate fi evaluat în mod credibil.

O datorie reprezintă o obligație actuală a instituției ce decurge din evenimente trecute și prin decontarea căreia se așteaptă să rezulte o ieșire de resurse care încorporează beneficii economice. Activele și datoriile curente se prezintă în bilanț distinct de activele și datoriile necurente.

Capitalul propriu reprezintă interesul rezidual al unității administrativ-teritoriale (județului), în calitate de proprietar al activelor după deducerea tuturor datoriilor.

Capitalurile proprii se mai numesc și active nete sau patrimoniu net și se determină ca diferența între active și datorii.

Formatul bilanțului nu poate fi modificat de la un exercițiu financiar la altul.

Structura bilanțului

A. ACTIVE

Active necurente

Active fixe

necorporale

Instalații tehnice, mijloace de transport, animale, plantații, mobilier, aparatura birotică și alte active corporale Terenuri și clădiri Alte active nefinanciare Active financiare Creanțe (peste un an)

Total active necurente

Active

curente

Stocuri

Creanțe (sub un an)
Investiții pe termen scurt
Conturi la trezorerie și bănci
Cheltuieli în avans Total
active curente Total active

B. DATORII

Datorii necurente
Datorii (peste un an)
împrumutului pe termen lung
Provizioane
Total datorii necurente

Datorii curente
Datorii (sub un an)
împrumuturi pe termen scurt
împrumuturi pe termen lung ce trebuie plătite în exercițiul curent
Venituri în avans
Provizioane
Total datorii curente
Total datorii

Active nete/Capitaluri proprii = Total active - Total datorii

C. Capitaluri proprii
Rezerve și fonduri
Rezultatul
patrimonial
Rezultatul reportat

Contul de rezultat patrimonial

Prevederi generale

Contul de rezultat patrimonial prezintă situația veniturilor, finanțarilor și cheltuielilor din cursul exercițiului curent al Consiliului Local Galați

Veniturile și finanțările sunt prezentate pe feluri de venituri după natura sau sursa lor, indiferent dacă au fost încasate sau nu. Cheltuielile sunt prezentate pe feluri de cheltuieli, după natura sau destinația lor, indiferent dacă au fost plătite sau nu.

În contul de rezultat patrimonial (economic) sunt prezentate și veniturile calculate (ex. venituri din reluarea provizioanelor și ajustărilor de valoare) care nu implică o încasare a acestora precum și cheltuielile calculate (ex. cheltuieli cu amortizările, provizioanele și ajustările de valoare) care nu implică o plată a acestora.

Pentru fiecare element din contul de rezultat patrimonial trebuie prezentată valoarea aferentă elementului corespondent pentru exercițiul financiar precedent.

Dacă valorile prevăzute anterior nu sunt comparabile, absența comparabilității trebuie prezentată în notele explicative.

Un element din contul de rezultat patrimonial pentru care nu există valoare nu trebuie prezentat, cu excepția cazului în care există un element corespondent pentru exercițiul financiar precedent.

Rezultatul patrimonial este un rezultat economic care exprimă performanța financiară a instituției, respectiv excedent sau deficit patrimonial. Acest rezultat se determină pe fiecare sursă de finanțare în parte, precum și pe total, ca diferența între veniturile realizate și cheltuielile efectuate în exercițiul financiar curent. Formatul Contului de rezultat patrimonial nu poate fi modificat de la un exercițiu financiar la altul.

Structura Contului de rezultat patrimonial

Venituri operationale

- venituri din impozite și taxe, contribuții de asigurări și alte venituri ale bugetelor
- venituri din activități economice
- finanțări, subvenții, transferuri, alocații bugetare cu destinație specială
- alte venituri operationale

Total venituri operationale

Cheltuieli operationale

- cheltuieli cu salariile și contribuțiile aferente

- subvenții, transferuri
- cheltuieli privind stocurile, lucrările și serviciile executate de terți
- cheltuieli de capital, amortizări și provizioane
- alte cheltuieli operationale
- Total cheltuieli operationale

Excedent (deficit) din activitatea operationala
 Venituri financiare
 Cheltuieli financiare
 Excedent (deficit) din activitatea financiară

Excedent (deficit) din activitatea curenta (excedent/deficit din activitatea operationala +/-excedent/deficit din activitatea financiară)

Venituri extraordinare Cheltuieli extraordinare Excedent/deficit din activitatea extraordinară Rezultatul patrimonial (excedent/deficit din activitatea curenta +/-excedent/deficit din activitatea extraordinară)

Situația fluxurilor de trezorerie

Situația Fluxurilor de trezorerie prezintă existența și mișcările de numerar divizate în:

Fluxuri de trezorerie din activitatea operationala, care prezintă mișcările de numerar rezultate din activitatea curenta:

- Incasări
- Plati

Fluxuri de trezorerie din activitatea de investiții, care prezintă mișcările de numerar rezultate din achizițiile ori vânzările de active fixe:

- Incasări
- Plati

Fluxuri de trezorerie din activitatea de finanțare, care prezintă mișcările de numerar rezultate din împrumuturi primite și rambursate, ori alte surse financiare:

- Incasări
- Plati

Formularul se completează cu informațiile privind încasări și plati efectuate, preluate din rulajele fiecărui cont de la trezorerie sau bănci.

Modelul formularului "Situația fluxurilor de trezorerie" este prezentat în anexa nr. 15 la prezentele norme.

Contul de execuție bugetară

Prevederi generale

Contul de execuție bugetară va cuprinde toate operațiunile financiare din timpul exercițiului financiar cu privire la veniturile încasate și plățile efectuate, în structura în care a fost aprobat bugetul, și trebuie să conțină:

a) informații privind veniturile:

- prevederi bugetare inițiale, prevederi bugetare definitive
- drepturi constatate
- încasări realizate
- drepturi constatate de încasat

b) informații privind cheltuielile:

- credite bugetare inițiale, credite bugetare definitive
- angajamente bugetare
- angajamente legale
- plati efectuate
- angajamente legale de plătit
- cheltuieli efective (costuri, consumuri de resurse).

c) informații privind rezultatul execuției bugetare (încasări realizate minus plati efectuate).

Intocmirea Contului de execuție bugetară

Contul de execuție bugetară se întocmește pe baza datelor preluate din rulajele debitoare și creditoare ale conturilor de disponibil, care trebuie să corespundă cu cele din conturile deschise în trezorerie sau la bănci, după caz.

Modelul formularului "Cont de execuție" pentru veniturile bugetului instituției publice este prevăzut în anexa nr. 16 la prezentele norme.

Modelul formularului "Cont de execuție" pentru cheltuielile bugetului instituției publice este prevăzut în anexa nr. 17 la prezentele norme.

În funcție de modificările intervenite în structura clasificatiei bugetare, Ministerul Finanțelor Publice va

actualiza aceste formulare.

Alte prevederi

Comasarea prin absorbirea unei instituții publice de către o alta instituție publică are ca efect dizolvarea fără lichidare a instituției care își încetează existența și transmiterea patrimoniului sau către instituția publică absorbanta, în starea în care se găsește la data comasării.

Operațiile care trebuie efectuate, în situația comasării prin absorbire, divizare sau dizolvare sunt:

* Inventarierea patrimoniului în conformitate cu prevederile Legei contabilității nr. 82/1991 republicată și cu Normele privind inventarierea elementelor de activ și de pasiv.

Întocmirea situațiilor financiare de încetare a activității, pe formulare și conform metodologiei elaborate de Ministerul Finanțelor Publice pentru instituții publice.

În cazul comasării prin absorbire, instituția publică absorbanta dobândește toate bunurile, drepturile și obligațiile instituției publice care își încetează activitatea și care este absorbită. Predarea-primirea activelor și pasivelor instituției absorbite, către instituția absorbanta are loc după publicarea actului de reorganizare și aprobarea de către ordonatorul principal de credite a inventarului, situațiilor financiare și contractelor în curs de execuție la data comasării.

Situația modificărilor în structura activelor/capitalurilor

Situația modificărilor în structura activelor/capitalurilor oferă informații referitoare la structura capitalurilor proprii, influențele rezultate din schimbarea politicilor contabile, influențele rezultate în urma reevaluării activelor, calculului și înregistrării amortizării sau din corectarea erorilor contabile. Situația prezintă în detaliu creșterile și diminuările din timpul anului al fiecărui element al conturilor de capital

Anexele la situațiile financiare

Anexele sunt parte integrantă a situațiilor financiare. Ele conțin: politici contabile și note explicative. Notele explicative furnizează informații suplimentare care nu sunt încorporate în situațiile financiare.

Politici contabile

Prevederi generale

Consiliul Local Galați, potrivit prevederilor O.M.F.P. nr. 616/2006 pentru aprobarea normelor metodologice privind întocmirea, semnarea, depunerea, componenta și modul de completare a situațiilor financiare trimestriale ale instituțiilor publice în anul 2006, stabilește un set de proceduri care cuprinde informații pentru toate operațiunile derulate, pornind de la întocmirea documentelor justificative până la întocmirea situațiilor financiare trimestriale și anuale.

Aceste proceduri trebuie elaborate de către specialiști în domeniul economic și tehnic, cunoscători ai specificului activității desfășurate și ai strategiei adoptate de instituție.

La elaborarea politicilor contabile trebuie respectate principiile de bază ale contabilității de angajamente.

Politicele contabile trebuie elaborate astfel încât să se asigure furnizarea, prin situațiile financiare, a unor informații care trebuie să fie:

- a) relevante pentru nevoile utilizatorilor în luarea deciziilor economice;
- b) credibile în sensul ca:
 - reprezintă fidel rezultatul patrimonial și poziția financiară a instituției publice;
 - sunt neutre;
 - sunt prudente;
 - sunt complete sub toate aspectele semnificative.

Modificările politicii contabile sunt permise doar dacă sunt cerute de lege sau au ca rezultat informații mai relevante sau mai credibile referitoare la operațiunile instituției publice. Acest lucru trebuie menționat în notele explicative.

Note explicative

Prevederi generale

Notele explicative la situațiile financiare conțin informații referitoare la metodele de evaluare a activelor, precum și orice informații suplimentare care sunt relevante pentru necesitățile utilizatorilor în ceea ce privește poziția financiară și rezultatele obținute.

Notele explicative se prezintă sistematic. Pentru fiecare element semnificativ din bilanț trebuie să existe informații în notele explicative.

1.8. Exercițarea controlului financiar preventiv propriu

Controlul financiar preventiv se exercită conform prevederilor Ordinului ministrului finanțelor publice nr.522/2003 pentru aprobarea Normelor metodologice generale referitoare la exercițarea controlului financiar preventiv, modificat și completat cu Ordinul ministrului finanțelor publice nr.912/2004, prin viza, de persoanele din

cadrul compartimentului financiar contabil desemnate în acest sens de către conducătorul institutiei - primarul Municipiului Galati. Actul de numire - dispozitia - întocmit conform modelului din normele metodologice emise în acest sens de catre Ministerul Finantelor publice, cuprinde si limitele de competenta în exercitarea acestuia. Persoanele care exercita controlul financiar preventiv sunt altele decât cele care aproba și efectuează operațiunea supusă vizei.

Controlul financiar preventiv are drept scop identificarea proiectelor de operațiuni (denumite în continuare operațiuni) care nu respecta condițiile de legalitate și regularitate și/sau, după caz, de încadrare în limitele și destinația creditelor bugetare și de angajament și prin a căror efectuare s-ar prejudicia patrimoniul public și/sau fondurile publice.

Fac obiectul controlului financiar preventiv operațiunile prevazute în Cadrul general al proiectelor de operațiuni supuse controlului financiar preventiv aprobat prin ordin de ministrul finantelor publice și vizează, în principal:

- angajamentele legale și angajamentele bugetare;
- deschiderea și repartizarea de credite bugetare;
- modificarea repartizării pe trimestre și pe subdiviziuni a clasificatiei bugetare a creditelor aprobate, inclusiv prin virari de credite;
- ordonanțarea cheltuielilor;
- constituirea veniturilor publice, în privinta autorizării și stabilirii titlurilor de încasare;
- concesiunea sau închirierea de bunuri aparținând domeniului public al statului sau al unităților administrativ-teritoriale;
- vânzarea, gajarea, concesiunea sau închirierea de bunuri aparținând domeniului privat al statului sau al unităților administrativ-teritoriale;
- alte categorii de operațiuni stabilite prin ordin al ministrului finanțelor publice.

Viza de control financiar preventiv se exercita prin semnatura persoanei desemnate și prin aplicarea sigiliului personal, care cuprinde următoarele informații: denumirea entitatii publice - Consiliul local Galati; mențiunea "vizat pentru control financiar preventiv"; numărul sigiliului (numărul de identificare a titularului acestuia); data acordării vizei (an, luna, zi).

Documentele prezentate la viza de control financiar preventiv se înscriu în Registrul privind operațiunile prezentate la viza de control financiar preventiv, al cărui conținut este aprobat de asemenea prin norme

Termenul pentru pronunțare (acordarea/refuzul vizei) s-a stabilit, prin dispozitie, de primarul Municipiului Galati în funcție de natura și complexitatea operațiunilor cuprinse în Cadrul specific al operațiunilor supuse controlului preventiv.

Procedura de control

Documentele care privesc operațiuni asupra cărora este obligatorie exercitarea controlului financiar preventiv se transmit persoanelor desemnate cu exercitarea acestuia de către compartimentele de specialitate care inițiază operațiunea.

În efectuarea controlului financiar preventiv de către persoanele desemnate, parcurgerea listei de verificare specifica operațiunii, primită la viza, este obligatorie, dar nu și limitativa.

Dacă prin parcurgerea listei de verificare cel puțin unul dintre elementele verificării formale - completarea documentelor în concordanta cu conținutul acestora, existenta semnaturilor persoanelor autorizate din cadrul compartimentelor de specialitate, existenta actelor justificative specifice operațiunii prezentate la viza - nu este îndeplinit, atunci operațiunea nu poate fi autorizata. Pentru simplificarea și accelerarea circuitului administrativ, în astfel de situații nu se face consemnarea refuzului de viza, procedându-se la restituirea documentelor către compartimentul care a inițiat operațiunea, indicându-se în scris motivele restituirii.

După efectuarea controlului formal, persoanele desemnate sa exercite controlul financiar preventiv înregistrează documentele în Registrul privind operațiunile prezentate la viza de control financiar preventiv și efectuează, de asemenea, prin parcurgerea listei de verificare, controlul operațiunii din punct de vedere al legalității, regularității și, după caz, al încadrării în limitele și destinația creditelor bugetare și/sau de angajament.

Dacă necesitățile o impun, în vederea exercitării unui control preventiv cat mai complet, se pot solicita și alte acte justificative, precum și avizul compartimentului de specialitate juridică.

Dacă în urma verificării de fond operațiunea îndeplinește condițiile de legalitate, regularitate și, după caz, de încadrare în limitele și destinația creditelor bugetare și/sau de angajament, se acorda viza prin aplicarea sigiliului și a semnăturii pe exemplarul documentului care se arhiveaza la entitatea publica.

Prin acordarea vizei se certifica implicit și îndeplinirea condițiilor menționate în listele de verificare.

Documentele vizate și actele justificative ce le-au însoțit sunt restituite, compartimentului de specialitate emitent, în vederea continuării circuitului acestora. Refuzul de viza dacă în urma controlului se constata ca cel puțin un element de fond cuprins în lista de verificare nu este îndeplinit, în esenta, operațiunea nu întrunește condițiile de legalitate, regularitate și, după caz, de încadrare în limitele și destinația creditelor bugetare și/sau de angajament, persoanele desemnate cu exercitarea controlului financiar preventiv vor refuza motivat, în scris, acordarea vizei de control financiar preventiv conform normelor metodologice, consemnand acest fapt în Registrul privind operațiunile prezentate la viza de control financiar preventiv.

La refuzul de viza se va anexa și un exemplar al listei de verificare, cu indicarea elementului/elementelor din aceasta lista a cărui/ale căror cerință/cerințe nu este/ nu sunt îndeplinită/îndeplinite.

Refuzul de viza, însoțit de actele justificative semnificative, va fi adus la cunostinta conducatorului institutiei publice, iar celelalte documente se vor restitui, sub semnatura, compartimentelor de specialitate care au initiat operatiunea. Cu exceptia cazurilor in care refuzul de viza se datoreaza depasirii creditelor bugetare și/sau de angajament, operatiunile refuzate la viza se pot efectua pe propria raspundere a conducatorului entitatii publice.

Efectuarea pe propria raspundere a operatiunii refuzate la viza de control financiar preventiv se face printr-un act de decizie interna emis de conducatorul institutiei publice. O copie de pe actul de decizie interna va fi transmisa persoanei care a refuzat viza, compartimentului de audit public intern al entitatii publice, precum și, după caz, controlorului delegat.

Persoanele desemnate cu exercitarea controlului financiar preventiv vor informa Curtea de Conturi, Ministerul Finantelor Publice și, după caz, organul ierarhic superior al entitatii publice asupra operatiunilor refuzate la viza și efectuate pe propria raspundere.

1.9. Angajarea, ordonantarea si plata cheltuielilor institutiei, precum si organizarea, evidenta si raportarea angajamentelor bugetare si legale

In baza prevederilor privind finantele publice locale, legea contabilitatii si normele metodologice pentru angajarea, lichidarea, ordonantarea si plata cheltuielilor institutiilor publice precum si organizarea, evidenta si raportarea angajamentelor bugetare si legale, aprobate prin Ordinul ministrului finantelor publice nr.1792/2002, la Consiliul Local Galati se respecta procedurile privind parcurgerea celor patru faze ale executiei bugetare a cheltuielilor, respectiv angajarea, lichidarea, ordonantarea si plata cheltuielilor.

In vederea respectarii prevederilor mentionate mai sus au fost elaborate norme metodologice proprii, care au ca obiect stabilirea procedurilor, a persoanelor implicate si a documentelor privind executia cheltuielilor ce se efectueaza din fondurile publice, la nivelul Consiliului Local Galati.

Executia bugetara se bazeaza pe principiul separarii atributiilor ordonatorului de credite, de atributiile persoanelor care au calitatea de contabil.

Ordonatorul de credite este autorizat sa angajeze, sa lichideze si sa ordonanteze cheltuieli pe parcursul exercitiului bugetar, in limita creditelor bugetare aprobate, iar plata cheltuielilor se efectueaza de persoanele autorizate care, potrivit legii, poarta denumirea generica de contabil.

Operatiunile specifice angajarii, lichidarii si ordonantarii cheltuielilor sunt in competenta Primarului Municipiului Galati, ca ordonator principal de credite si se efectueaza pe baza propunerilor compartimentelor de specialitate ale Consiliului Local Galati, Ordonatorul de credite poate delega aceasta calitate unei persoane imputernicite in acest scop.

1. Angajarea Cheltuielilor

Sumele aprobate la partea de cheltuieli in buget, in cadrul carora se angajeaza, se ordonanteaza si se efectueaza plati, reprezinta limite maxime care nu pot fi depasite.

Pentru actiunile multianuale se inscriu distinct in buget creditele de angajament si creditele bugetare.

De asemenea, pentru aceste actiuni ordonatorul de credite incheie angajamente legale in limita creditelor de angajament aprobate in buget pentru exercitiul bugetar respectiv.

Cheltuielile de investitii se angajeaza individual in cadrul angajamentelor multianuale, ce reprezinta limita superioara de angajare.

Angajarea cheltuielilor bugetare, altele decat cele care privesc actiuni multianuale se face numai in limita creditelor bugetare aprobate.

Ordonatorul de credite are obligatia de a angaja si de a utiliza creditele bugetare numai in limita prevederilor si potrivit destinatiilor aprobate pentru cheltuieli strict legate de activitatea Consiliului Local Galati si cu respectarea dispozitiilor legale.

Angajarea oricarei cheltuieli din fonduri publice imbraca doua forme de angajamente: legale si bugetare.

a) *Angajamentul legal* este o faza in procesul executiei bugetare, reprezentand orice act juridic din care rezulta sau ar putea rezulta o obligatie pe seama fondurilor publice.

Angajamentul legal trebuie sa se prezinte sub forma scrisa si sa fie semnat de ordonatorul de credite. Angajamentul legal ia forma unui contract de achizitie publica, contract de prestari servicii, contract pentru executarea de lucrari, comanda ferma, contract de munca, conventie, acte de control, acorduri de imprumut, protocoale/ acorduri de aderare, etc.

Proiectul de angajament legal se prezinta pentru viza de control financiar preventiv impreuna cu o propunere-de angajare a unei cheltuieli.

Ordonatorul de credite nu poate incheia nici un angajament legal cu terte persoane fara viza de control financiar preventiv, decat in conditiile autohazate de lege.

Dupa semnarea angajamentului legal de catre ordonatorul de credite, acesta se transmite compartimentului de contabilitate pentru inregistrare in evidenta cheltuielilor angajate.

b) Angajamentul bugetar este reprezentat de orice act prin care Consiliul Local Galati, potrivit legii, afecteaza fonduri publice unor anumite destinatii, in limita creditelor bugetare aprobate.

Este interzis ordonatorului de credite, aprobarea unor angajamente legale fara asigurarea ca au fost rezervate si fondurile publice necesare platii acestora in exercitiul bugetar curent, cu exceptia actiunilor multianuale.

Valoarea angajamentelor legale nu poate depasi valoarea angajamentelor bugetare si, respectiv, a creditelor bugetare aprobate, cu exceptia angajamentelor legale aferente actiunilor multianuale, care nu pot depasi creditele de angajament aprobate in buget.

Angajamentele bugetare pot fi:

1. angajamente bugetare individuale - specifice unei anumite operatiuni noi care urmeaza sa se efectueze si care se prezinta la viza de control financiar preventiv in acelasi timp cu proiectul angajamentului legat individual.
2. angajamente bugetare globale - aferente angajamentelor legale provizorii, care privesc, cheltueile curente de functionare de natura administrativa (deplasari, protocol, incalzit, iluminat, apa, canal, posta, telefon, furnituri de birou, asigurari, chirii, abonamente ta publicatii, etc).

Pentru cheltuielile curente de natura administrativa ce se efectueaza in mod repetat pe parcursul aceluasi exercitiu bugetar se pot intocmi propuneri de angajamente legale provizorii, materializate in bugete previzionale, care se inainteaza pentru viza de control financiar preventiv, impreuna cu angajamentele bugetare globale.

Propunerile de angajamente se inainteaza din timp persoanei imputernicite cu exercitarea controlului financiar preventiv, pentru a da posibilitatea acestuia sa isi exercite atributiile, conform legii.

Propunerile de angajare a cheltuielilor sunt insotite de toate documentele justificative aferente si, daca este cazul, de orice alte documente si informatii solicitate de catre persoana imputernicita cu exercitarea controlului financiar preventiv. Avizarea proiectelor de angajamente legale se face dupa indeplinirea urmatoarelor conditii:

- proiectul de angajament legal a fost prezentat in conformitate cu prezentele norme metodologice; existenta creditelor bugetare disponibile la subdiviziunea corespunzatoare din bugetul aprobat; proiectul de angajament legal se incadreaza in limitele angajamentului bugetar, stabilite potrivit legii; proiectul de angajament legal respecta toate prevederile legale care ii sunt aplicabile, in vigoare la data efectuarii sale (controlul de legalitate);

- proiectul de angajament legal respecta sub toate aspectele ansamblul principiilor si regulilor procedurale si metodologice care sunt aplicabile categoriei de cheltuieli din care fac parte (controlul de regularitate).

Persoana imputernicita cu exercitarea controlului financiar preventiv poate sa refuze acordarea vizei daca considera ca nu sunt indeplinite conditiile mentionate mai sus.

Dupa avizarea angajamentului bugetar individual sau global de catre persoana imputernicita sa exercite controlul financiar preventiv, acestea se semneaza de ordonatorul de credite si se transmite compartimentului de contabilitate pentru inregistrare in evidenta cheltuielilor angajate. Creditele bugetare neangajate, precum si creditele bugetare angajate si neutilizate pana la finele exercitiului bugetar sunt anulate de drept.

Orice cheltuiala angajata si neplatita pana la data de 31 decembrie a exercitiului bugetar curent se va plati in contul bugetului pe anul urmator din creditele bugetare aprobate in acest scop.

Aceasta cheltuiala trebuie sa se raporteze la finele anului curent pe baza datelor din contabilitatea cheltuielilor angajate. Salarile personalului cuprins in statele de functii anexate bugetului aprobat si obligatiile aferente acestora, ajutoarele sociale stabilite conform legilor in vigoare se considera angajamente legale si bugetare de la data de 1 ianuarie a fiecarui an cu intreaga suma a creditelor bugetare aprobate.

In situatia in care se impune majorarea sau diminuarea unor angajamente legale este necesara elaborarea unor propuneri de modificare a angajamentelor legale si bugetare initiale, insotite de memorii justificative.

2. Lichidarea Cheltuielilor

Este faza sau procesul executiei bugetare in care se verifica existenta angajamentelor, se determina sau se verifica realitatea sumei datorate, se verifica conditiile de exigibilitate ale angajamentului legal pe baza documentelor justificative care sa ateste operatiunile respective.

Verificarea existentei obligatiei de plata se realizeaza prin verificarea documentelor justificative din care sa rezulte pretentia creditorului, precum si realitatea livrarilor de bunuri, prestarii serviciilor, executarii lucrarilor sau, dupa caz, existenta unui titlu care sa justifice plata: titlu executoriu, acord, etc.

Salariile si indemnizatiile vor fi lichidate in baza statelor de plata colective, intocmite de compartimentele de specialitate, cu exceptia cazurilor in care este necesara lichidarea individuala.

*Documentele care atesta bunurile livrate, serviciile prestate si lucrarile executate sunt **Factura fiscala (cod 14-4-10/A)** sau **Factura (cod 14-4-10a/A)** cuprinse in anexa 1A "Catalogul formularelor tipizate, comune pe economie, cu regim special de tiparire, inseriere si numerotare, privind activitatea financiara si contabila", sau alte*

formulare ori documente cu regim special, aprobate potrivit legii.

Determinarea sau *verificarea existentei sumei datorate creditorului* se efectueaza de catre persoana imputernicita de ordonatorul de credite pe baza datelor inscrise in factura si documentele intocmite de comisia de receptie constituita conform legii (*Proces verbal de receptie - cod 14-2-5, in cazul mijloacelor fixe, Nota de receptie si constatare de diferente - cod 14-3-1A, in cazul bunurilor materiale, altele decat mijloacele fixe*).

Documentele care atesta bunurile livrate, serviciile prestate si lucrarile executate sau din care reies obligatii de plata certe se vizeaza pentru "**Bun de plata**" de ordonatorul de credite sau de persoana delegata cu aceste atributii, prin care se confirma:

- bunurile furnizate au fost receptionate, cu specificarea datei si a **locului** primirii;
- lucrarile au fost executate si serviciile prestate;
- bunurile furnizate au fost inregistrate in gestiune si in contabilitate, cu specificarea gestiunii si a notei contabile de inregistrare;
- alte conditii prevazute de lege sunt indeplinite.

Prin acordarea semnăturii "**Bun de plata**" pe factura, se atesta ca serviciul a fost efectuat corespunzator de catre furnizor si ca toate pozitiile din factura au fost verificate. *Persoana imputernicita sa efectueze lichidarea cheltuielilor verifica personal documentele justificative si confirma pe propria raspundere ca aceasta verificare a fost realizata.*

Documentele care atesta parcurgerea fazei de lichidare a cheltuielilor stau la baza inregistrării in contabilitatea Consiliului Local Galati, pentru reflectarea serviciului efectuat si a obligatiei de plata fata de tertii creditor.

3. Ordonantarea cheltuielilor

Este faza in procesul executiei bugetare in care se confirma ca livrarile de bunuri au fost efectuate sau alte creante au fost verificate si plata poate fi realizata. Persoana desemnata de ordonatorul de credite confirma ca exista o obligatie certa si o suma datorata, exigibila la o anumita data si in acest caz ordonatorul de credite bugetare poate emite "Ordonantarea de plata" pentru efectuarea platii.

Ordonantarea de plata este documentul intern prin care ordonatorul principal de credite da dispozitie conducatorului compartimentului financiar-contabil sa intocmeasca instrumentele de plata a cheltuielilor. Ordonantarea de plata este data si semnata de ordonatorul de credite sau de persoana delegata cu aceste atributii.

Ordonantarea de plata va fi insotita de documentele justificative in original si va purta viza persoanelor autorizate din compartimentele de specialitate, care sa confirme corectitudinea sumelor de plata, livrarea si receptionarea bunurilor, executarea lucrarilor si prestarea serviciilor, existenta unui alt titlu care sa justifice plata, precum si, dupa caz, inregistrarea bunurilor in gestiune si contabilitate.

Facturile in original sau alte documente intocmite in vederea platii cheltuielilor vor purta obligatoriu numarul, data notei contabile si semnatura persoanei care a inregistrat in contabilitate Hchidarea cheltuielilor.

In cazuri exceptionale, cand nu este posibila prezentarea documentelor justificative in original vor fi acceptate si copii ale documentelor, certificate pentru conformitate cu originalul de catre ordonatorul de credite sau de persoana delegata cu aceste atributii.

Inainte de a fi transmisa compartimentului financiar-contabil pentru plata, ordonantarea de plata se transmite pentru avizare persoanei imputernicite cu exercitarea controlului financiar preventiv. In cazul in care ordonantarea la plata nu se avizeaza, se aplica prevederile pct.1 "Angajarea cheltuielilor".

Nici o ordonantare de plata nu poate fi prezentata spre semnare ordonatorului de credite decat dupa ce a fost acordata viza de control financiar preventiv. Dupa aprobare ordonantarea de plata impreuna cu toate documentele justificative in original se inainteaza conducatorului compartimentului financiar-contabil pentru plata.

Primele trei faze ale procesului executiei bugetare a cheltuielilor se realizeaza in cadrul Consiliului Local Galati, raspunderea pentru angajarea, lichidarea si ordonantarea cheltuielilor revenindu-i ordonatorului de credite bugetare sau persoanei imputernicite sa exercite aceasta calitate prin delegare.

4. Plata Cheltuielilor

Este faza finala a executiei bugetare prin care Consiliul Local Galati este eliberat de obligatiile fata de tertii creditor. Plata cheltuielilor se efectueaza de persoanele autorizate care, potrivit legii, poarta denumirea generica de contabil, in limita creditelor bugetare si destinatiilor aprobate in conditiile dispozitiilor legale, prin Trezoreria Municipiului Galati

Plata cheltuielilor este asigurata de seful compartimentului financiar-contabil, in limita creditelor bugetare deschise si neutilizate sau disponibilitatilor aflate in conturi, dupa caz.

Ordinele de plata se emit pe numele fiecarui creditor. Acestea vor fi datate si vor avea inscrise in spatiul rezervat obiectul platii si subdiviziunea bugetului aprobat de la care se face plata. Ordinele de plata se inscriu intr-un **registru distinct**, vor purta numar de ordine unic, incepand cu nr.1 in ordine crescatoare pentru fiecare ordonator de credite si pentru fiecare exercitiu bugetar. **Un ordin de plata nu poate cuphnde plati referitoare la mai multe subdiviziuni ale bugetului aprobat.** Se vor lua masurile pentru **reducerea la maxim a platilor in numerar**, efectuand prin casieria Consiliului Local Galati **numai acele cheltuieli de volum redus care nu sejustifica**

a fi efectuate prin virament.

5. Organizarea, evidenta si raportarea angajamentelor bugetare si legale

Conform prevederilor legale Consiliul Local Galati are obligatia sa organizeze evidenta angajamentelor bugetare si legale, precum si raportarea acestora.

1.10. Sistemul informatic utilizat in cadrul compartimentului financiar- contabil.

Sistemul de prelucrare automata a datelor privind inregistrarea operatiunilor financiar contabile si a executiei bugetare derulate in cadrul Consiliului Local Galati asigura conditiile necesare efectuării controlului legal intern si extern.

Sistemele de prelucrare automata a informatiilor privind operatiunile mentionate mai sus indeplinesc urmatoarele conditii minimale:

- asigura concordanta stricta a rezultatelor prelucrarilor informatice cu prevederile actelor normative care le reglementeaza; precizeaza tipul de suport care asigura prelucrarea datelor in conditii de siguranta; precizeaza cu claritate sursa, continutul si apartenenta fiecărei date. Programul informatic utilizat la compartimentul financiar contabil denumit "Buget" este complex, asigurand:

- efectuarea inregistrarilor contabile (zilnice), conform documentelor justificative;
- intocmirea balantei contabile lunare de verificare;
- Intocmirea fiselor de cont (sintetice si analitice) pentru operatiuni diverse;
- Intocmirea balantelor analitice pentru materiale si obiecte de inventar;
- Intocmirea registrlui-jurnal;
- executia bugetara conform clasificatiei indicatorilor privind finantele publice aprobata de Ordinul ministrului finantelor publice nr. 1954/2005;
- angajarea, lichidarea, ordonantarea si plata cheltuielilor, precum si organizarea, evidenta si raportarea angajamentelor bugetare si legale, conform normelor metodologice aprobate prin Ordinul ministrului finantelor publice nr.1792/2002 si modificarile ;
- evidenta analitica a documentelor supuse vizei C.F.P.
- Situatiile financiare trimestriale si anuale (inclusiv anexele);

II.Principiile contabilitatii de angajamente, aplicate in institutie

Principiul continuității activității - Presupune ca instituția își continua în mod normal funcționarea, fără a intra în stare de desființare sau reducere semnificativă a activității. Dacă ordonatorii de credite au luat cunoștința de unele elemente de nesiguranta legate de anumite evenimente care pot duce la incapacitatea acesteia de a-și continua activitatea, aceste elemente trebuie prezentate în notele explicative.

Principiul permanentei metodelor - Metodele de evaluare trebuie aplicate în mod consecvent de la un exercițiu financiar la altul.

Principiul prudentei - Evaluarea trebuie facuta pe o baza prudenta și în special:

- trebuie sa se țină cont de toate angajamentele apărute în cursul exercițiului financiar curent sau al unui exercițiu precedent, chiar dacă acestea devin evidente numai între data bilanțului și data depunerii acestuia;
- trebuie sa se țină cont de toate depreciările.

Principiul contabilității pe baza de angajamente - Efectele tranzacțiilor și ale altor evenimente sunt recunoscute atunci când tranzacțiile și evenimentele se produc și nu pe măsura ce numerarul sau echivalentul sau este încasat sau plătit și sunt înregistrate în evidentele contabile și raportate în situațiile financiare ale perioadelor de raportare.

Acest principiu se bazează pe independența exercițiului potrivit căruia toate veniturile și toate cheltuielile se raportează la exercițiul la care se referă, fără a se ține seama de data încasării veniturilor, respectiv data plății cheltuielilor.

Principiul evaluării separate a elementelor de activ și de datorii - Componentele elementelor de activ sau de datorii trebuie evaluate separat.

Principiul intangibilitatii - Bilanțul de deschidere pentru fiecare exercițiu financiar trebuie sa corespundă cu bilanțul de închidere al exercițiului financiar precedent.

Principiul necompensarii - Orice compensare între elementele de activ și de datorii sau între elementele de venituri și cheltuieli este interzisă, cu excepția compensărilor între active și datorii permise de reglementările legale, numai după înregistrarea în contabilitate a veniturilor și cheltuielilor la valoarea integrala.

Principiul comparabilitatii informațiilor - Elementele prezentate trebuie sa dea posibilitatea comparării în timp a informațiilor.

Principiul materialitatii (pragului de semnificatie) - Orice element care are o valoare semnificativă trebuie prezentat distinct în cadrul situațiilor financiare iar elementele cu valori nesemnificative dar care au aceeași natura sau au funcții similare trebuie insumate și prezentate într-o poziție globală. Un element patrimonial este considerat semnificativ dacă omiterea sa ar influența în mod vdit decizia utilizatorilor situațiilor financiare.

Principiul prevalentei economicului asupra juridicului (realității asupra aparentei) - Informațiile contabile prezentate în situațiile financiare trebuie sa fie credibile, sa respecte realitatea economică a evenimentelor sau

tranzacțiilor, nu numai forma lor juridică.

Abaterile de la principiile generale prezentate mai sus pot fi efectuate în cazuri excepționale. Astfel de abateri trebuie prezentate în notele explicative, precum și motivele care le-au determinat, împreună cu o evaluare a efectului acestora asupra valorii activelor, datorilor, poziției financiare și a rezultatului patrimonial.

III. Metode de evaluare a activelor fixe și circulante, utilizate în instituție

Reguli generale de evaluare

a) Evaluarea la data intrării în instituție

La data intrării în **patrimoniu** bunurile se evaluează și se înregistrează în contabilitate la valoarea de intrare, denumită **valoare contabilă (costul istoric)**, care se stabilește astfel:

- la **cost de achiziție** - pentru bunurile procurate cu titlu oneros;
- la **cost de producție** - pentru bunurile produse în instituție;
- la **valoarea justă** - pentru bunurile obținute cu titlu gratuit.

Costul de achiziție al bunurilor cuprinde: prețul de cumpărare, taxele de import și alte taxe (cu excepția acelor pe care instituția publică le poate recupera de la autoritățile fiscale), cheltuielile de transport, manipulare și alte cheltuieli care pot fi atribuite direct achiziției bunurilor respective.

Reducerile comerciale acordate de furnizor nu fac parte din costul de achiziție.

Costul de producție al unui bun cuprinde: costul de achiziție al materiilor prime și materialelor consumabile și cheltuielile de producție direct atribuite bunului.

Costul de producție sau de prelucrare al stocurilor, precum și costul de producție al activelor fixe cuprind cheltuielile directe aferente producției, și anume: materiale directe, energie consumată în scopuri tehnologice, manopera directă și alte cheltuieli directe de producție, precum și cota cheltuielilor indirecte de **producție** alocată în mod rațional ca fiind legată de fabricația acestora.

Următoarele elemente reprezintă exemple de costuri care nu trebuie incluse în costul stocurilor, ci sunt recunoscute drept cheltuieli ale perioadei în care au survenit:

- pierderile de materiale, manopera sau alte costuri de producție înregistrate peste limite normal admise;
- cheltuielile de depozitare, cu excepția cazurilor în care aceste costuri sunt necesare în procesul de producție, anterior trecerii într-o nouă fază de fabricație;
- regiile (cheltuielile) generale de administrație care nu participă la aducerea stocurilor în forma și locul final;
- costurile de desfacere.

Prin activ cu ciclu lung de fabricație se înțelege un activ care solicită în mod necesar o perioadă substanțială de timp pentru a fi gata în vederea utilizării sau pentru vânzare.

Valoarea justă a unui bun reprezintă suma pentru care un activ ar putea fi schimbat de bună voie între două părți aflate în cunoștința de cauză, în cadrul unei tranzacții cu prețul determinat obiectiv.

Pentru bunurile care au valoare de piață, valoarea justă este identică cu valoarea de piață.

b) Evaluarea cu ocazia inventarierii

Evaluarea elementelor de activ și pasiv cu ocazia inventarierii se face la valoarea actuală a fiecărui element, denumită valoare de inventar, stabilită în funcție de utilitatea bunului, starea acestuia și prețul pieței, conform normelor emise în acest scop de Ministerul Finanțelor Publice.

c) Evaluarea la încheierea exercițiului financiar

La încheierea **exercițiului** financiar, elementele de activ și de pasiv de natura datorilor se evaluează și se reflectă în situațiile financiare anuale la valoarea de intrare, pusă de acord cu rezultatele inventarierii.

În acest scop, valoarea de intrare se compară cu valoarea stabilită pe baza inventarierii, respectiv valoarea de inventar. În acest caz, se vor avea în vedere printre altele:

- pentru elementele de activ, diferențele constatate în minus între valoarea de inventar și valoarea contabilă netă se înregistrează în contabilitate pe seama unei ajustări pentru depreciere sau pierdere de valoare, atunci când deprecierea este temporară, aceste elemente menținându-se, la valoarea lor de intrare.

Prin valoare contabilă netă se înțelege valoarea de intrare, mai puțin amortizarea și ajustările pentru depreciere sau pierdere de valoare, cumulate.

- pentru elementele de pasiv de natura datorilor, diferențele constatate în plus între valoarea de inventar și valoarea de intrare se înregistrează în contabilitate, pe seama elementelor corespunzătoare de datorii.

d) Evaluarea la data ieșirii din unitate

La data ieșirii din instituție sau la darea în consum, bunurile se evaluează și se scad din gestiune la valoarea lor de intrare.

IV. Reevaluarea activelor fixe

Reevaluarea se efectuează în baza unor reglementări legale sau de către evaluatori autorizați. Rezultatele reevaluării se înregistrează în contabilitate. Reevaluarea tuturor activelor fixe la Consiliul Local Galați s-a efectuat în anul 2009 conform prevederilor OG nr.81/2003 privind reevaluarea și amortizarea activelor fixe aflate în patrimoniul instituțiilor publice și OMFP nr. 835/2008 pentru aprobarea Normelor metodologice privind reevaluarea și amortizarea activelor fixe aflate în patrimoniul instituțiilor publice și al persoanelor juridice fără scop lucrativ.

S-au mai reevaluat cu evaluatori autorizati bunuri in vederea inregistrarii in contabilitate, respectiv terenuri , cladiri.La sfarsitul anului 2009 a avut loc reevaluarea bunurilor date in concesiune la societatile Apaterm, Apa Canal si Administratia Pietelor in conditiile OMFP nr. 835/2008, valoarea reiesita din reevaluare a fost luata in considerare la intocmirea situatiilor financiar contabile la 31.12.2009;

V.Amortizarea activelor fixe

Valoarea amortizabila reprezintă valoarea contabila a activului fix corporal ce trebuie înregistrată în mod sistematic pe parcursul duratei de viata utile.

Consiliul Local Galati amortizeaza activele fixe corporale si necorporale din domeniul privat al judetului, activele fixe din domeniul public al judetului si terenurile nefiind supuse amortizarii, conform prevederilor Ordonantei Guvernului nr.81/2003, utilizând metoda amortizarii liniare (contul 281).

Amortizarea se înregistrează lunar, începând cu luna următoare recepției sau punerii în funcțiune, după caz, a activului. Amortizarea anuala se calculează prin aplicarea cotei de amortizare la valoarea de intrare a activelor fixe corporale.

Cota de amortizare se determina ca raport între 100 și durata normală de utilizare prevăzută în Catalogul privind duratele normale de utilizare care se aproba prin hotărâre a Guvernului.

Amortizarea activelor fixe corporale date cu chirie, în concesiune sau în folosinta gratuita, se calculează de către instituțiile publice care le au în patrimoniu. Activele fixe corporale aflate în patrimoniul consiliului judetean se amortizeaza pe o durata normală de funcționare cuprinsă în cadrul unei plaje de ani (durata minima și maxima), existând posibilitatea alegerii numărului de ani de amortizare în cadrul acestor durate. Astfel stabilită, durata normală de funcționare a activului fix rămâne neschimbata pana la recuperarea integrala a valorii de intrare a acestuia.

În cazul nerecuperării integrale, pe calea amortizării, a valorii contabile a activelor fixe corporale scoase din funcțiune, valoarea rămasă neamortizata se include în cheltuielile instituției, integral, la momentul scoaterii din funcțiune.

VI.Politica de împrumuturi

Aprobarea împrumuturilor

Consiliul Local Galati poate aproba contractarea sau garantarea de împrumuturi interne ori externe pe termen scurt, mediu și lung, pentru realizarea de investiții publice de interes local, precum și pentru refinanțarea datoriei publice locale in conditiile respectarii prevederilor privind finantele publice locale, OUG 64 din 27 iunie 2007 privind datoria publica locala si normele de aplicare a acesteia..

Consiliul Local Galati hotărăște, la propunerea ordonatorului principal de credite, contractarea sau garantarea de împrumuturi, cu votul a cel puțin jumătate plus unu din numărul consilierilor în funcție.

Contractarea sau garantarea împrumuturilor se face în condițiile alin. (1), potrivit legii, numai cu avizul comisiei de autorizare a împrumuturilor locale.

Componenta și funcționarea comisiei de autorizare a împrumuturilor locale se aproba prin hotărâre a Guvernului.

Consiliul Local Galati poate beneficia și de împrumuturi externe contractate sau garantate de stat, în condițiile legii. Datoria publica locală reprezintă o obligație generală care trebuie rambursata, conform acordurilor încheiate, din veniturile proprii ale consiliului judetean împrumutat.

Instrumentele datoriei publice locale sunt:

- a) titluri de valoare;
- b) împrumuturi de la băncile comerciale sau de la alte instituții de credit;
- c) credite furnizor;
- d) leasing financiar;
- e) garanție locală.

Avalizarea de către autoritățile administrației publice locale a biletelor la ordin emise de operatorii economici și serviciile publice din subordinea acestora reprezintă datorie publica locală.

Emiterea și lansarea titlurilor de valoare se pot face direct de către autoritățile administrației publice locale sau prin intermediul unor agenții ori al altor instituții specializate.

Valoarea totală a datoriei contractate de autoritatea administrației publice locale va fi înscrisă în registrul de evidenta a datoriei publice locale al acestei autorități și se raportează anual prin situațiile financiare.

Registrul de evidenta a datoriei publice locale va include informații care sa specifice suma totală a datorii autorităților administrației publice locale, precum și detalierea datorii și alte informații stabilite prin norme metodologice privind registrul de evidenta a datoriei publice locale, emise de Ministerul Finanțelor Publice.

Valoarea totală a garanțiilor emise de autoritatea administrației publice locale se înscrie în registrul de evidenta a garanțiilor locale al acestei autorități și se raportează anual prin situațiile financiare.

Registrul de evidenta a garanțiilor locale cuprinde informații care sa specifice suma totală a garanțiilor emise de autoritatea administrației publice locale, precum și detalierea garanțiilor și alte informații stabilite prin norme

metodologice privind registrul de evidenta a garanțiilor locale, emise de Ministerul Finanțelor Publice.

După contractarea și/sau garantarea de împrumuturi interne și/sau externe, Consiliul Local Galati are obligația de a transmite Ministerului Finanțelor Publice, în termen de 10 zile de la data intrării în vigoare a contractului respectiv, copii de pe fiecare document primar, care atesta, după caz:

a) contractarea/garantarea împrumutului;

b) actul **adițional** la contractul/acordul de împrumut/garantare, dacă au fost aduse modificări la acesta, cu respectarea clauzelor contractuale.

Pe perioada utilizării și rambursării împrumutului contractat/garantat, raportarea la Ministerul Finanțelor Publice a datelor privind datoria publică locală se efectuează lunar, în termen de 15 zile de la sfârșitul perioadei de raportare.

În scopul evaluării **datoriei** publice locale, orice obligație de plată, exprimată în alta monedă decât cea națională, este calculată în moneda națională, utilizându-se cursul de schimb valutar comunicat de Banca Națională a României pentru ultima zi din perioada la care se face raportarea.

Serviciul datoriei publice locale nu reprezintă obligații sau răspunderi ale Guvernului și va fi plătit din bugetul local și din bugetele beneficiarilor de împrumuturi garantate de autoritățile administrației publice locale, precum și din sumele obținute din contractarea de împrumuturi pentru refinanțarea datoriei publice locale directe.

Condiții pentru contractarea sau garantarea de împrumuturi

Împrumuturile contractate de consiliul județean, pot fi garantate de către acesta prin veniturile proprii. Orice garantare prin venituri devine valabilă și se aplica din momentul acordării garanției; veniturile care se **constituie** în garanție și care sunt încasate la bugetul local vor fi supuse condițiilor acordului de garantare respectiv, care se va aplica cu prioritate față de orice revendicări ale unor terți către autoritatea administrației publice locale respective, indiferent dacă aceste terțe părți cunosc sau nu cunosc acordul de garantare.

Documentul prin care se încheie acordul de garantare prin venituri trebuie înregistrat la autoritățile administrației publice locale și la împrumutător.

Consiliul Local Galati i se interzice accesul la împrumuturi sau să garanteze orice fel de împrumut, dacă totalul datoriilor anuale reprezentând ratele scadente la împrumuturile contractate și/sau garantate, dobânzile și comisioanele aferente acestora, inclusiv ale împrumutului care urmează să fie contractat și/sau garantat în anul respectiv, depășește limita de 30% din totalul veniturilor prevăzute.

În scopul calculării acestei limite, pentru împrumuturile contractate și/sau garantate cu o rată variabilă a dobânzii se va efectua **calculul** folosind rata dobânzii valabile la data întocmirii documentației. În scopul calculării acestei limite, împrumuturile acordate în valută vor fi luate în calcul la valoarea cursului de schimb comunicat de Banca Națională a României la data efectuării calculului.

Ratele scadente aferente împrumuturilor, dobânzile și comisioanele datorate de unitățile administrativ-teritoriale se prevăd în bugetul local sau, după caz, se pot contracta noi împrumuturi pentru achitarea ratelor scadente, în condițiile prevederilor prezentei legi.

Toate acordurile de împrumut sau de garantare încheiate potrivit prevederilor prezentei legi vor fi considerate ca fiind pe deplin autorizate și vor constitui obligații care pot fi impuse bugetelor locale respective.

Împrumuturi din contul curent general al Trezoreriei Statului

În situația în care, pe parcursul execuției, apar goluri temporare de cash ca urmare a decalajului dintre veniturile și cheltuielile bugetului local, acestea pot fi acoperite prin împrumuturi acordate de Ministerul Finanțelor Publice din disponibilitățile contului curent general al Trezoreriei Statului, numai după utilizarea fondului de rulment.

Valoarea totală a împrumutului care poate fi angajat de autoritățile administrației publice județene, potrivit prevederilor alin. (1), este supusă următoarelor limite:

a) nu va depăși 5% din totalul veniturilor estimate a fi încasate pe durata anului bugetar în care se face împrumutul;

b) în condițiile prevederilor lit. a), autoritățile administrației publice locale nu pot angaja împrumuturi mai mari decât fondurile pe care le pot rambursa pe durata aceluiași an bugetar;

(3) Rambursarea fondurilor împrumutate conform prevederilor prezentului articol va fi garantată cu veniturile estimate a fi încasate în anul bugetar respectiv, în condițiile respectării garanției, prin venituri, a celorlalte datorii publice locale;

(4) în situația în care împrumutul prevăzut la alin. (1) nu a fost restituit până la 31 decembrie, direcțiile generale ale finanțelor publice sunt autorizate să execute contul unității administrativ-teritoriale în cauză.

VII. Evaluarea disponibilităților, creanțelor și datoriilor în valută

Contabilitatea se ține în partida dubla în limba română și în moneda națională.

Contabilitatea operațiunilor efectuate în valută se ține atât în moneda națională, cât și în valută. Operațiunile privind încasările și plățile în valută se înregistrează în contabilitate la cursul zilei, comunicat de banca Națională a României.

Înregistrarea în contabilitatea instituției a operațiunilor privind contribuția financiară nerambursabilă a Comunității Europene se efectuează în EURO și în lei, la cursul INFO-euro. Cursul INFO-euro reprezintă rata de schimb

intre euro si moneda nationala si este comunicat de Banca Centrala Europeana.

Elementele monetare exprimate în valuta (disponibilitati și alte elemente asimilate, cum sunt acreditivele și depozitele bancare, creanțe și datoriile în valuta) trebuie evaluate și raportate utilizând cursul de schimb comunicat de Banca Nationala a României, valabil la data încheierii exercițiului financiar. Diferențele de curs valutar, favorabile sau nefavorabile, între cursul de la data înregistrării creanțelor sau datoriilor în valuta sau cursul la care au fost raportate în situațiile financiare anterioare și cursul de schimb de la data încheierii exercițiului financiar, se înregistrează la venituri sau la cheltuieli financiare, după caz;

Pentru creanțele și datoriile, exprimate în lei, a căror decontare se face în funcție de cursul unei valute, eventualele diferențe favorabile sau nefavorabile, care rezulta din evaluarea acestora se înregistrează la venituri sau cheltuieli financiare.

Elementele nemonetare achiziționate cu plata în valuta și înregistrate la costul istoric (active fixe, stocuri) trebuie raportate utilizând cursul de schimb de la data efectuării tranzacției;

Elementele nemonetare achiziționate cu plata în valuta (active fixe, stocuri) și înregistrate la valoarea justa trebuie raportate utilizând cursul de schimb existent la data determinării valorilor respective. Prin elemente monetare se înțelege disponibilitățile bănești, și activele/datoriile de primit/de plătit în sume fixe sau determinabile.

VIII. Inventarierea anuala a elementelor de activ si pasiv

În temeiul prevederilor Legii nr. 82/1991, republicată, cu modificările și completările ulterioare și Ordinului nr. 2861 din 9 octombrie 2009 pentru aprobarea Normelor privind organizarea și efectuarea inventarierii elementelor de activ și de pasiv, Consiliul Local Galati are obligația sa efectueze inventarierea generală a elementelor de activ și de pasiv deținute cel puțin o data pe an, precum și în următoarele situații:

a) la cererea organelor de control, cu prilejul efectuării controlului, sau a altor organe prevăzute de lege;

b) ori de câte ori sunt indicii ca exista lipsuri sau plusuri în gestiune, care nu pot fi stabilite cert decât prin inventariere;

c) ori de câte ori intervine o predare-primire de gestiune;

d) cu prilejul reorganizării gestiunilor;

e) ca urmare a calamităților naturale sau a unor cazuri de forta majoră;

f) în alte cazuri prevăzute de lege.

În cazul în care, în situațiile enumerate mai sus, sunt inventariate toate elementele de activ dintr-o gestiune, aceasta poate ține loc de inventariere anuala, cu aprobarea ordonatorului de credite sau a persoanei care are obligația gestionării elementelor de activ și de pasiv.

În situația inventarierii unor gestiuni pe parcursul anului, în registrul-inventar se va cuprinde valoarea stocurilor factice inventariate și înscrise în listele de inventariere actualizate cu intrările și ieșirile de bunuri din perioada cuprinsă între data inventarierii și data încheierii exercițiului financiar.

Răspunderea pentru buna organizare a lucrărilor de inventariere, potrivit prevederilor Legii nr. 82/1991, republicată, cu modificările și completările ulterioare, și în conformitate cu reglementările contabile aplicabile, revine ordonatorului de credite sau altei persoane care are obligația gestionării elementelor de activ și de pasiv și care elaborează și transmite comisiilor de inventariere proceduri scrise adaptate la specificul unității.

Inventarierea elementelor de activ și de pasiv se efectuează de către comisii de inventariere, formate din cel puțin două persoane, numite prin decizie scrisă. În decizia de numire se menționează în mod obligatoriu componenta comisiei, numele responsabilului comisiei, modul de efectuare a inventarierii, gestiunea supusă inventarierii, data de începere și de terminare a operațiunilor.

Comisiile de inventariere sunt coordonate, acolo unde este cazul, de către o comisie centrala, numita, de asemenea, prin decizie scrisă, emisă de persoanele autorizate prevăzute mai sus, care are ca sarcina sa organizeze, sa instmiască, sa supravegheze și sa controleze modul de efectuare a operațiunilor de inventariere.

Comisia de inventariere răspunde de efectuarea tuturor lucrărilor de inventariere, potrivit prevederilor legale. Pentru desfășurarea în bune condiții a operațiunilor de inventariere, în comisii vor fi numite persoane cu pregătire corespunzătoare economică și tehnica, care sa asigure efectuarea corectă și la timp a inventarierii elementelor de activ și de pasiv, inclusiv evaluarea lor conform reglementărilor contabile aplicabile.

Propunerile cuprinse în procesul-verbal al comisiei de inventariere se prezintă, în termen de 3 zile de la data încheierii operațiunilor de inventariere, conducătorului unității. Acesta, cu avizul conducătorului compartimentului financiar-contabil și al conducătorului compartimentului juridic, decide, în termen de cel mult 5 zile de la primirea procesului-verbal, asupra soluționării propunerilor făcute, cu respectarea dispozițiilor legale.

Rezultatele inventarierii se stabilesc prin compararea sumelor constatate faptic și înscrise în listele de inventariere cu cele din evidenta tehnico-operativa (fisele de magazie) și din contabilitate și trebuie înregistrate, în conformitate cu reglementările contabile aplicabile, în evidenta tehnico-operativă în termen de cel mult 3 zile de la data aprobării procesului-verbal de inventariere de către ordonatorul de credite.

Pe baza registrului-inventar și a bilanței de verificare întocmite la 31 decembrie se întocmește bilanțul care face parte din situațiile financiare anuale, ale cărui posturi, în conformitate cu prevederile Legii nr. 82/1991, republicată, cu modificările și completările ulterioare, și ale reglementărilor contabile aplicabile, trebuie să corespundă

cu datele înregistrate în contabilitate, puse de acord cu situația reală a elementelor de activ și de pasiv stabilită pe baza inventarului.

IX. Ajustari pentru depreciere

Consiliul Local Galati poate inregistra ajustari pentru deprecierea activelor fixe corporale la sfârșitul exercițiului financiar, pe seama cheltuielilor (contul 291).

În situația în care ajustarea devine total sau parțial fără obiect, întrucât motivele care au dus la reflectarea acesteia au încetat să mai existe într-o anumită măsură, atunci acea ajustare trebuie diminuată sau anulată printr-o reluare corespunzătoare la venituri.

În situația în care se constata o depreciere suplimentară fata de cea care a fost reflectată, ajustarea trebuie majorată.

Deprecierea unui activ fix corporal poate apare în situațiile:

- deteriorarii fizice a activului;
- încetării sau apropierea încetării cererii sau nevoii de servicii furnizate de activ;
- bunul va fi inutilizabil sau trebuie cedat;
- exista o decizie de oprire a construcției unui activ înainte de terminare sau punere în funcțiune;
- performanta sa în furnizarea serviciilor este inferioară celei preconizate;
- modificări de tehnologie sau legislație în domeniu.

X. Arhivarea si pastrarea documentelor justificative si contabile.


Consiliul Local Galati ca si unitate patrimoniala are obligatia pastrarii in arhiva lor a registrelor de contabilitate, documentelor justificative, care stau la baza inregistrarii in contabilitate. Termenul de pastrare a documentelor justificative si contabile este conform legii contabilitatii, respectiv de 10 ani cu incepere de la data incheierii exercitiului in cursul caruia au fost intocmite, cu exceptia statelor de salarii si a situatiilor financiare care se pastreaza timp de 50 de ani. Arhivarea documentelor justificative si contabile se face in conformitate cu prevederile legale in vigoare.

Director Economic,

Ec. Stamate Doina

Director executiv adjunct,

Ec. Campeanu Rodica



PRIMARIA MUNICIPIULUI GALATI


Str. Domneasca Nr.38
Tel:036/307703/ 307715

DIRECTIA ECONOMICA

DECLARATIE

Prin prezenta ne asumam raspunderea pentru intocmirea situatiilor financiare anuale si confirmam ca:

- a) politicile contabile utilizate la intocmirea situatiilor financiare anuale sunt in conformitate cu reglementarile contabile aplicabile;
- b) situatiile financiare anuale ofera o imagine fidela a pozitiei financiare, performantei financiare si a celorlalte informatii referitoare la activitatea desfasurata;
- c) persoana juridica isi desfasoara activitatea in conditii de continuitate.



Director Economic,
Ec. Doina Stamate

BILANT
31.12.2012


pag.: 1 - lei -

COD	DENUMIRE INDICATORI	SOLD LA INCEPUTUL PERIOADEI	SOLD LA SFARSITUL PERIOADEI
0	TOTAL JUDET GALATI		
01003	1.Active fixe necorporale (ct.203+205+206+208+233-280-290-293*)	3.660.116	3.862.619
01004	2.Instalatii tehnice, mijloace de transport, animale, plantatii, mobilier, aparatura birotica si alte active corporale (ct.213+214+231-281-291-293*)	174.055.937	213.071.406
01005	3.Terenuri si cladiri (ct.211+212+231 -281-291-293*)	2.531.876.425	2.928.897.328
01007	5.Active financiare necurente (investitii pe termen lung) peste un an (ct.260+265 +2671+2672+2673+2675+2676+2678+2679-296) din care:	54.240.485	168.907.626
01008	Titluri de participare (ct.260-296)	54.236.202	168.903.702
01009	6.Creante necurente - sume ce urmeaza a fi incasate dupa o perioada mai mare de un an (ct.4112+4118+4282+4612-4912 - 4962) din care:	13.855	251.048
01010	Creante comerciale necurente - sume ce urmeaza a fi incasate dupa o perioada mai mare de un an (ct.4112+4118+4612- 4912-4962)	13.764	13.738
01015	7.TOTAL ACTIVE NECURENTE (rd.03+04+05+06 +07+09)	2.763.846.818	3.314.990.027
01019	1.Stocuri (ct.301+302+303+304+305+307+ 309+331+332+341+345+346+347+349+351+ 354+356+357+358+359+361+371+381+/-348 +/-378-391-392-393-394-395-396-397-398)	47.060.835	52.595.968
01021	Creante din operatiuni comerciale, avansuri si alte decontari (ct.232+234+409+4111+4118+413+418+425+ +4282+4611+473**+481+482+483-4911-4961 +5128) din care:	24.907.206	29.885.469
01022	Creante comerciale si avansuri (ct.232 +234+409+4111+4118+413+418+4611-4911- 4961)	12.059.227	14.353.708
01023	Creante bugetare (ct.431**+437**+4424+ 4428**+444**+446**+4482+461+463+464+ +465+4664+4665+4669+481**+482**-497) din care:	89.781.848	109.968.449
01024	Creantele bugetului generale consolidat (ct.463+464+465+4664+4665+4669-497)	88.973.788	109.649.972
01025	Creante din operatiuni cu fonduri ex- terne nerambursabile si fonduri de la buget (ct.4501+4503+4505+4507+4511+ 4513+4515+4531+4541+4543+4545+4551+ 4553+4561+4563+4571+4572+4573+4581+ 4583+461+473**+474+476) din care:	3.249.647	21.624.681
01026	Sume de primit de la Comisia Europeana		

COD	DENUMIRE INDICATORI	SOLD LA INCEPUTUL PERIOADEI	SOLD LA SFARSITUL PERIOADEI
01027	(ct.4501+4503+4505+4507) Imprumuturi pe termen scurt acordate (ct.2671+2672+2673+2675+2676+2678+2679 +4681+4682+4683+4684+4685+4686+4687+ 4688+4689+469)	24.552	5.710.863
01030	Total creante curente (rd.21+23+25+27)	257.906	285.951
01033	Conturi la trezorerie, casa in lei. (ct.510+5121+5125+ 5131+5141+5151+5153+5161+5171+5201+5211+ 5212+5213+523+5251+5252+5253+526+527+528 +5291+5292+5293+5294+5299+5311+550+551+552 +555+557+5581+5582+5591+5601+5602+561+562 +5711+5712+5713+5714+5741+5742+5743+5744 +5254+5751+5752+5753+5754)	118.196.607	161.764.550
010331	Dobanda de incasat,alte valori,avansuri de trezorerie(ct.5187+532+542)	68.036.879	59.225.197
01035	Conturi la institutii de credit, BNR, casa in valuta(ct.5112+5121+ 5124+5125+5131+5132+5141+5142+5151+ 5152+5153+5161+5162+5171+5172+ 5314+5411+5412+550+5601+5602 +5583+5592)	224.866	256.478
01040	Total disponibilitati si alte valori , (rd.33+33.1+35+35.1)	983.724	689.983
01042	Cheltuieli in avans (ct.471)	69.245.469	60.171.658
01045	7.TOTAL ACTIVE CURENTE (rd.19+30+31+40+ 41+41.1+42)	23.250	1.764.246
01046	8.TOTAL ACTIVE (rd.15+45)	234.526.161	276.296.422
01052	1.Sume necurente - sume ce urmeaza a fi platite dupa o perioada mai mare de un an (ct.269+401+403+4042+405+4622+509) din care:	2.998.372.979	3.591.286.449
01053	Datorii comerciale (ct.401+403+4042+ 405+4622)	323.224	239.506
01054	2.Imprumuturi pe termen lung (ct.1612+1622+1632+1642+1652+1661+ 1662+1672+168-169)	323.224	239.506
01055	3.Provizioane (ct.151)	130.415.151	147.090.591
01058	TOTAL DATORII NECURENTE (rd.52+54+55)	58.445.479	50.584.031
01060	1.Datorii comerciale, avansuri si alte decontari (ct.401+403+4041+405+408+ 419+4621+473+481+482+483+269+509+ 5128) din care:	189.183.854	197.914.128
01061	Datorii comerciale si avansuri (ct.401+403+4041+405+408+419+4621)	25.563.267	15.352.511
01062	2.Datorii catre bugete (ct.431+437+440+441+4423+4428+444+446+ 4481+4555+4671+4672+4673+4674+4675+ +4679+473+481+482)din care:	21.752.164	12.154.141
010631	Contributii sociale(ct.431+437)	15.964.255	18.706.365
01065	3.Datorii din operatiuni cu Fonduri externe	3.817.940	5.130.069

COD	DENUMIRE INDICATORI	SOLD LA INCEPUTUL PERIOADEI	SOLD LA SFARSITUL PERIOADEI
	nerambursabile si fonduri de la buget, alte datorii catre alte organisme internationale (ct.4502+4504+4506+4512+4514+4516+4521+4522+4532+4542+4544+4552+4554+4564+4584+4585+459+473+462+4546)	4.818.927	2.057.133
01070	4.Imprumuturi pe termen scurt-sume ce urmeaza a fi platite intr-o perioada de pana la un an (ct.5186+5191+5192+5193+5194+5195+5196+5197+5198)	257.906	285.951
01072	6.Salariile angajatilor (ct.421+423+426+4271+4273+4281)	7.916.729	9.161.243
01073	7.Alte drepturi cuvenite altor categorii de persoane (pensii, indemnizatii de somaj, burse) (ct.422+424+426+4272+4273+429+438)	436.144	653.957
01074	8.Venituri in avans (ct.472)	155.937	5.218.787
01075	9.Provizioane (ct.151)		8.248.522
01078	10.TOTAL DATORII CURENTE (rd.60+62+65+70+71+72+73+74+75)	55.113.165	59.684.469
01079	11.TOTAL DATORII (rd.58+78)	244.297.019	257.598.597
01080	12.ACTIVE NETE = TOTAL ACTIVE - TOTAL DATORII = CAPITALURI PROPRII (rd.80=rd.46-79=rd.90)	2.754.075.960	3.333.687.852
01084	1.Rezerve, fonduri (ct.100+101+102+103+104+105+106+132+133+135+1391+1392+1393+1394+1396)	2.395.721.564	2.868.797.182
01085	2.Rezultatul reportat (ct.117-sold creditor)	377.477.537	480.036.388
01088	5.Rezultatul patrimonial al exercitiului (ct121- sold debtor)	19.123.141	15.145.718
01090	6.TOTAL CAPITALURI PROPRII (rd.84+85-86+87-88)	2.754.075.960	3.333.687.852

Conducatorul institutiei

Conducatorul compartimentului financiar-contabil



CONTUL DE REZULTAT PATRIMONIAL

31.12.2012

pag.: 1 - lei -

COD	DENUMIRE INDICATORI	An precedent	An curent
0	TOTAL JUDET GALATI		
02002	Venituri din impozite, taxe, contributi de asigurari si alte venituri ale bugetelor (ct.730+731+732+733+734+735+736+739+745+746+750+751)	348.624.172	484.412.282
02003	Venituri din activitati economice (ct.701+702+703+704+705+706+707+708 +/- 709)	71.995.923	74.641.228
02004	Finantari, subventii, transferuri, alocatii bugetare cu destinatie speciala (ct.770+771+772+773+774+775+776+778+779)	112.829.420	65.687.135
02005	Alte venituri operationale (ct.714+718+719+721+722+781)	403.518	5.005.904
02006	TOTAL VENITURI OPERATIONALE (rd.02+03+04+05)	533.853.033	629.746.549
02008	Salarii si contributiile sociale aferente angajatilor (ct.641+642+645+646+647)	169.018.052	175.297.489
02009	Subventii si transferuri (ct.670+671+672+673+674+675+676+677+678+679)	132.522.032	109.035.315
02010	Stocuri, consumabile, lucrari si servicii executate de terti (ct.601+602+603+606+607+608+609+610+611+612+613+614+622+623+624+626+627+628+629)	119.619.577	129.847.085
02011	Cheltuieli de capital, amortizari si provizioane (ct.681+682+689)	124.174.628	215.575.796
02012	Alte cheltuieli operationale (ct.635+654+658)	635.944	626.750
02013	TOTAL CHELTUIELI OPERATIONALE (RD.08+09+10+11+12)	545.970.233	630.382.435
02016	-DEFICIT (rd.13-rd.06)	12.117.200	635.886
02017	IV. VENITURI FINANCIARE (ct.763+764+765+766+767+768+769+786)	2.291.914	42.299
02018	V. CHELTUIELI FINANCIARE (ct.663+664+665+666+667+668+669+686)	5.610.691	5.925.453
02021	-DEFICIT (rd.18-rd.17)	3.318.777	5.883.154
02024	-DEFICIT (rd.16+21-15-20)	15.435.977	6.519.040
02025	VIII. VENITURI EXTRAORDINARE (ct.790+791)	3.321.395	1.468.455
02026	IX. CHELTUIELI EXTRAORDINARE (ct.690+691)	7.307.739	8.634.846
02029	-DEFICIT (rd.26-rd.25)	3.986.344	7.166.391


COD	DENUMIRE INDICATORI	An precedent	An curent
02032	- DEFICIT (rd.24+29-23-28)	19.422.321	13.685.431

Conducatorul institutiei

[Handwritten signature]

Conducatorul compartimentului
financiar-contabil

[Handwritten signature]



COD	DENUMIRE INDICATORI	Total	Casa in lei	Finantarea din bugetul de stat	Finantarea din bugetul local	Finantarea din bugetul asigurarilor sociale de stat	Finantarea din bugetul asigurarilor pentru somaj	Finantarea din bugetul fd. national unic de aslg. sociale de sanatate	Finantarea de la bugetul trezoreriei statului	Alte disponibilitati	Finantarea din bugetul Fondului pentru mediu
0	TOTAL JUDET GALATI										
03002	1. Incasari	689.312.389	78.234.707		326.909					611.077.682	
03003	2. Plati	538.370.745	78.234.707		332.246.574					460.136.038	
03004	3. Numerar net din activitatea operationala (rd.02-rd.03)	150.941.644			331.919.665					150.941.644	
03006	1. Incasari	1.146.910								1.146.910	
03007	2. Plati	145.098.607			141.899.702					145.098.607	
03008	3. Numerar net din activitatea de investitii (rd.06-07)	-143.951.697			141.899.702					-143.951.697	
03010	1. Incasari	630								630	
03011	2. Plati	15.802.259			15.802.259					15.802.259	
03012	3. Numerar net din activitatea de finantare (rd.10-rd.11)	-15.801.629			15.802.259					-15.801.629	
03013	IV.CRESTEREA (DESCRESTEREA) NETA DE NUMERAR SI ECHIVALENT DE NUMERAR (rd.04+rd.08+rd.12)	-8.811.682			489.621.626					-8.811.682	
03014	V. NUMERAR SI ECHIVALENT DE NUMERAR LA INCEPUTUL ANULUI	68.036.879								68.036.879	
03015	VI.NUMERAR SI ECHIVALENT DE NUMERAR LA SFARSITUL PERIOADEI (rd.13+rd.14)	59.225.197			489.621.626					59.225.197	

Conducatorul institutiei

Conducatorul compartimentului
financiar-contabil

Viza trezoreriei



[Handwritten signature]

SITUATIA FLUXURILOR DE TREZORERIE

- lei-

DENUMIREA INDICATOR	Cod	TOTAL	ct. 5311	ct. 7702	TOTAL	ct. 5151	ct. 5211	ct. 5213	ct. 5292	ct. 550	ct. 552	ct. 558	ct. 560	ct. 561	ct. 562	529	5299	551
A	B	1	2	3	4	5	7	8	9	10	11	12	13	14	15	17	18	19
I. NUMERAR DIN ACORD	01																	
1. Incasari	02	689312389	78234707	326909	611077682	932207	488474086		2297721	2263763	1159253		70289234	27238964	8304745	389315	3513793	6214601
2. Plati	03	538370745	78234707	332246574	460136038	930109	331919665	12675039	2297721	965570	1288037		66664879	26436260	8287440	389315	3513793	4768210
3. Numerar net din ac	04	150941644	0	331919665	150941644	2098	156554421	-12675039	0	1298193	-128784	0	3624355	802704	17305	0	0	1446391
II. NUMERAR DIN ACORD	05																	
1. Incasari	06	1146910			1146910		1146910											
2. Plati	07	145098607		141899702	145098607		141899702						935957	773035	43522			1446391
3. Numerar net din ac	08	-143,951,697	0	141899702	-143951697	0	-140752792	0	0	0	0	0	-935957	-773035	-43522	0	0	-1446391
III. NUMERAR DIN ACORD	09																	
1. Incasari	10	630			630		630											
2. Plati	11	15802259		15802259	15802259		15802259											
3. Numerar net din ac	12	-15801629	0	15802259	-15801629	0	-15801629	0	0	0	0	0	0	0	0	0	0	0
IV. CRESTEREA (DESCRESTEREA) NETA DE NUMERAR SI ECHIVALENT DE NUMERAR	13	-8811682	0	489621626	-8811682	2098	0	-12675039	0	1298193	-128784	0	2688398	29669	-26217	0	0	0
RD.04+RD.08+RD.12																		
V. NUMERAR SI ECHIVALENT DE NUMERAR																		
LA INCEPUTUL PERIOADEI	14	68036879	0	0	68036879	0	0	57580277	0	2210545	572571	0	6731013	363485	578988	0	0	0
VI. NUMERAR SI ECHIVALENT DE NUMERAR																		
LA SFARSITUL PERIOADEI	15	59225197	0	489621626	59225197	2098	0	44905238	0	3508738	443787	0	9419411	393154	552771	0	0	0

0

CONDUCATORUL COMPARTIMENTULUI FINANCIAR-CONTABIL,

VIZA TREZORERIEI



SITUATIA CREANTELOR SI DATORIILOR
31 DECEMBRIE 2012


lei

Nr. crt.	Denumirea creantelor	Sold la inceputul anului	Sold la finele perioadei	Termen de lichiditate		Valoarea creantelor in valuta	Suma probabila a creantelor ce nu pot fi incasate
				sub 1 an	peste 1 an		
1	Imprumuturi acordate potrivit legii	116854	116854	116854			
2	Debitori	467960	237310		237310		
3	Creante ale bugetului local	88973788	109649972	109649972			
4	Creante din operatiuni comerciale si avansuri	12072991	14367446	14353708	13738		13738
5	T.V.A de recuperat	0	0				
6	Dobanzi de incasat	141052	169097	169097			
7	Alte creante	16437817	37474919	37474919			
8	TOTAL	118210462	162015598	161764550	251048	0	13738

lei

Nr. crt.	Denumirea datoriilor	Sold la inceputul anului	Sold la finele perioadei	Termen de lichiditate			Valoarea datoriilor in valuta
				sub 1 an	1-5 ani	peste 5 ani	
1	Imprumuturi interne	130532005	147207445	116854	251158	146839433	
2	Imprumuturi externe	0	0				
3	Imprumuturi din contul general al trezoreriei	0	0				
4	Drepturi de personal	7864069	9161243	9161243			
5	Datorii catre bugetul de stat	6825195	5890548	5890548			
6	Datorii catre bugetul asigurarilor sociale de stat	3033146	4064092	4064092			
7	Datorii catre bugetul asigurarilor pentru somaj	135252	187621	187621			
8	Datorii catre bugetul fondului national unic de asigurari sociale de	649542	878356	878356			
9	Datorii comerciale si	22075388	12393647	12154141	239506		
10	Bursieri si doctoranzi	0	0				
11	Dobanzi aferente imprumuturilor contractate	141052	169097	169097			
12	Alte datorii	72885433	72427761	21843730	50584031		
13	TOTAL	244141082	252379810	54465682	51074695	146839433	0

Conducatorul institutiei

Conducatorul compartimentului
financiar contabil


SITUATIA FLUXURILOR DE TREZORERIE

la data de 31.12.2012

cod 03

DENUMIREA INDICATORULUI	Cod rand	TOTAL FARA CT.770	ct.5311	ct.770.02	ct.550	ct.553	ct.5213	ct.5151	ct.551	ct.529	ct.560	ct.561	ct.562	ct.552	ct.5292	ct.5299	ct.5211	ct.5221	ct.556
A	B	1	2	3	4	5	6	7	8	9	10	11	12	13	14	15	16	17	18
I. NUMERAR DIN ACTIVITATEA OPERATIONALA	01																		
1. Incasari	02	689.312.389	78.234.707	326.909	2.263.763			932.207	6.214.601	389.315	70.289.234	27.238.964	8.304.745	1.159.253	2.297.721	3.513.793	488.474.086		
2. Plati	03	538.370.745	78.234.707	332.246.574	965.570		12.675.039	930.109	4.768.210	389.315	66.664.879	26.436.260	8.287.440	1.288.037	2.297.721	3.513.793	331.919.665		
3. Numerar net din activitatea operationala (rd. 02- rd.03)	04	150.941.644	0	331.919.665	1.298.193	0	-12.675.039	2.098	1.446.391	0	3.624.355	802.704	17.305	-128.784	0	0	156.554.421	0	0
II. NUMERAR DIN ACTIVITATEA DE INVESTITII	05																		
1. Incasari	06	1.146.910															1.146.910		
2. Plati	07	145.098.607		141.899.702					1.446.391		935.957	773.035	43.522				141.899.702		
3. Numerar net din activitatea de investitii (rd.06-07)	08	-143.951.697	0	141.899.702	0	0	0	0	-1.446.391	0	-935.957	-773.035	-43.522	0	0	0	-140.752.792	0	0
III. NUMERAR DIN ACTIVITATEA DE FINANTARE	09																		
1. Incasari	10	630															630		
2. Plati	11	15.802.269		15.802.259							0						15.802.259		
3. Numerar net din activitatea de finantare (rd.10-rd.11)	12	-15.801.629	0	15.802.259	0	0	0	0	0	0	0	0	0	0	0	0	-15.801.629	0	0

IV. CRESTEREA (DESCRESTEREA) NETA DE NUMERAR SI ECHIVALENT DE NUMERAR (rd.04+rd.08+rd.12)	13	-8.811.682	0	489.621.626	1.298.193	0	-12.675.039	2.098	0	0	2.688.398	29.669	-26.217	-128.784	0	0	0	0	0
V. NUMERAR SI ECHIVALENT DE NUMERAR LA INCEPUTUL PERIOADEI	14	68.036.879	0	0	2.210.545	0	57.580.277	0	0	0	6.731.013	363.485	578.988	572.571	0	0	0	0	0
VI. NUMERAR SI ECHIVALENT DE NUMERAR LA SFARSITUL PERIOADEI (rd.13+rd.14),din care:	15	59.225.197	0	489.621.626	3.508.738	0	44.905.238	2.098	0	0	9.419.411	393.154	552.771	443.787	0	0	0	0	0
Depozite	16	0																	
		1	2	3	4	5	6	7	8	9	10	11	12	13	14	15	16	17	18
		TOTAL FARA CT.770	ct.5311	ct.770.02	ct.550	ct.553	ct.5213	ct.5151	ct.551	ct.529	ct.560	ct.561	ct.562	ct.552	ct.5292	ct.5299	ct.5211	ct.5221	ct.556




Conducatorul institutiei

[Handwritten signature]

Conducatorul compartimentului
financiar-contabil

[Handwritten signature]



8 FEB. 2013


SITUATIA FLUXURILOR DE TREZORERIE

31.12.2012


pag: 1 - lei -

COD	DENUMIRE INDICATORI	Total	Casa in valuta	Alte disponibilitati
0	TOTAL JUDET GALATI			
04002	1. Incasari	42.897.631	1.332	42.896.299
04003	2. Plati	16.467.852	1.332	16.466.520
04004	3. Numerar net din activitatea operationala (rd.02-rd.03)	26.429.779		26.429.779
04007	2. Plati	26.723.796		26.723.796
04008	3. Numerar net din activitatea de investitii (rd.06-rd.07)	-26.723.796		-26.723.796
04013	IV CRESTERA (DESCRESTERA) NETA DE NUMERAR SI ECHIVALENT DE NUMERAR (rd.04+rd.08+rd.12)	-294.017		-294.017
04014	V NUMERAR SI ECHIVALENT DE NUMERAR LA INCEPUTUL PERIOADEI	983.724		983.724
04015	1. Diferente de curs favorabile	2.178		2.178
04016	2. Diferente de curs nefavorabile	1.902		1.902
04017	VI NUMERAR SI ECHIVALENT DE NUMERAR LA FINELE PERIOADEI(rd.13+14+15-16)	689.983		689.983

Conducatorul institutiei

Conducatorul compartimentului
financiar-contabil



SITUATIA FLUXURILOR DE TREZORERIE

DENUMIREA INDICATORULUI	Cod rand	TOTAL	ct. 5314	Total din care:	5121	5152	5124	5151	516	558
A	B	1	2	3	6	4	5	6	7	8
I. NUMERAR DIN ACTIVITATEA OPERATION	01									
1. Incasari	02	42897631	1332	42896299	15339428	451339	337080	33773	26723141	11538
2. Plati	03	16467852	1332	16466520	15426193	492131	393313	33200		121683
3. Numerar net din activitatea operationala (rd.04	04	26429779	0	26429779	-86765	-40792	-56233	573	26723141	-110145
II. NUMERAR DIN ACTIVITATEA DE INVESTI	05									
1. Incasari	06	0		0						
2. Plati	07	26723796		26723796					26723796	
3. Numerar net din activitatea de investitii (rd.08	08	-26723796	0	-26723796	0	0	0	0	-26723796	0
III. NUMERAR DIN ACTIVITATEA DE FINANT	09									
1. Incasari	10	0		0						
2. Plati	11	0		0						
3. Numerar net din activitatea de finantare (rd.12	12	0	0	0	0	0	0	0	0	0
IV. CRESTERA (DESCRESTERA) NETA DE										
NUMERAR SI ECHIVALENT DE NUMERAR	13	-294017	0	-294017	-86765	-40792	-56233	573	-655	-110145
RD.04+RD.08+RD.12										
V. NUMERAR SI ECHIVALENT DE NUMERAR										
LA INCEPUTUL PERIOADEI	14	983724	0	983724	717399	99378	56184	15	655	110093
1.Diferente de curs favorabile	15	2178		2178		19	732			1427
2.Diferente de curs nefavorabile	16	1902		1902		43	484			1375
VI. NUMERAR SI ECHIVALENT DE NUMERAR										
LA SFARSITUL PERIOADEI (rd.13+rd.14)	17	689983	0	689983	630634	58562	199	588	0	0

Conducatorul Institutiei

Conducatorul Compartimentului
financiar-contabil

DISPONIBIL DIN MIJLOACE CU DESTINATIE SPECIALA


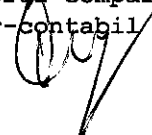
Anexa 14a.

31.12.2012

- lei -

DENUMRE INDICATORI	COD	DISPONIBIL LA INCEPUTUL ANULUI	INCASARI	PLATI	DISPONIBIL LA SFARSITUL PERIOADEI
TOTAL JUDET GALATI	0				
TOTAL (rd.02 la 15)	05001	2.210.545	2.263.763	965.570	3.508.738
- Sume primite ca donatii si sponsori- zari (ct.550/analitic distinct)	05002	14.878		306	14.572
- Alte disponibilitati cu destinatie speciala (ct.550/analitic distinct)	05011	2.195.667	1.896.566	598.067	3.494.166
- Ajutor financiar in echivalent a 100euro acordat cadrelor didactice din invatamantul preuniversitar (ct.550/analitic distinct)	05013		367.197	367.197	

Conducatorul institutiei,


Conducatorul compartimentului
financiar-contabil


MUNICIPIUL GALATI

DISPONIBIL DIN MIJLOACE CU DESTINATIE SPECIALA
31.12.2012

Disponibil fd stimulente OG29/2004 pt reglementarea unor masuri financiare (ct.550.03)		0	0	0	0
Disponibil fd.dest.speciala proiect SANSA (55011)		0	0	0	0
Taxe incasate potrivit prevederilor legii 50/91(ct.550.25)		0	0	0	0
Disp.fd.dest.spec.fd.intretinere masura ISPA ct.55005 (5076Trezorerie)		222,689	600,561	0	823,250
Disp.fd dest.spec.Proiect Amenajare parc Mc 13B (ct.55012)		0	0	0	0
Disponibil din fonduri cu destinatie speciala -Masura ISPA 2004/RO/16/P/PE/005-04 (55006)		1,904,523	404,647	78,975	2,230,195
Disponibil din fonduri cu destinatie speciala -Cresterea perform energ. a bl de locuinte(55013)		0	89,798	89,798	0
Disponibil din fd dest spec.- Centru Multicultural Dunarea de Jos(55032) L 105/2006		0	429,279	429,279	0
Disponibil din fondul cu destinatie speciala Proiect Amenajare parc micro 21(55015)		0	0	0	0
53.01.01		68,455	372,281	15	440,721
Total		2,195,667	1,896,566	598,067	3,494,166

Conducatorul institutiei



Conducatorul compartimentului
financiar-contabil

42

I. PLATI RESTANTE
31.12.2012




pag. 1 - lei -

DENUMIRE INDICATORI	COD	Sold la inceputul anului	Sold la finele perioadei
TOTAL JUDET GALATI	0		
PLATI RESTANTE-TOTAL (rd.150+300) din	40001	624.639	188.631
-sub 30 de zile(rd.151+301)	40002		74.200
- peste 30 de zile (rd.152+302)	40003	47.875	114.431
- peste 90 de zile (rd.153+303)	40004	99.301	
- peste 120 zile (rd.154+304)	40005	413.613	
- peste 1 an (rd.155+305)	40006	63.850	
PLATI RESTANTE - TOTAL	40150		
SECTIUNEA DE FUNCTIONARE			
(rd.160+170+240+250+270+280+290) din care:		624.639	188.631
-sub 30 de zile(rd.161+171+241+251+271+ 281+291)	40151		74.200
- peste 30 de zile (rd.162+172+242+252+ 272+282+292)	40152	47.875	114.431
- peste 90 de zile (rd.163+173+243+253+ 273+283+293)	40153	99.301	
- peste 120 zile (rd.165+174+245+257+ 274+284+294)	40154	413.613	
- peste 1 an (rd.166+175+246+258+275+ 285+295)	40155	63.850	
Plati restante catre furnizori,creditorii din operatii comerciale(ct.401,ct.403, ct.462)din care:(rd.161+162+163+165+166)	40160	624.639	188.631
-sub 30 de zile	40161		74.200
- peste 30 de zile	40162	47.875	114.431
- peste 90 de zile din care:	40163	99.301	
- peste 120 zile	40165	413.613	
- peste 1 an	40166	63.850	

I. PLATI RESTANTE
-venituri proprii integral-

pag. 2




DENUMIRE INDICATORI	COD	Sold la inceputul anului	Sold la finele perioadei
TOTAL JUDET GALATI,	0		
PLATI RESTANTE-TOTAL (rd.150+300) din	51001	624.639	188.631
-sub 30 de zile(rd.151+301)	51002		74.200
- peste 30 de zile (rd.152+302)	51003	47.875	114.431
- peste 90 de zile (rd.153+303)	51004	99.301	
- peste 120 zile (rd.154+304)	51005	413.613	
- peste 1 an (rd.155+305)	51006	63.850	
PLATI RESTANTE - TOTAL	51150		
SECTIUNEA DE FUNCTIONARE			
(rd.160+170+240+250+270+280+290) din care:		624.639	188.631
-sub 30 de zile(rd.161+171+241+251+271+ 281+291)	51151		74.200
- peste 30 de zile (rd.162+172+242+252+ 272+282+292)	51152	47.875	114.431
- peste 90 de zile (rd.163+173+243+253+ 273+283+293)	51153	99.301	
- peste 120 zile (rd.165+174+245+257+ 274+284+294)	51154	413.613	
- peste 1 an (rd.166+175+246+258+275+ 285+295)	51155	63.850	
Plati restante catre furnizori,creditorii din operatii comerciale(ct.401,ct.403, ct.462)din care:(rd.161+162+163+165+166)	51160	624.639	188.631
-sub 30 de zile	51161		74.200
- peste 30 de zile	51162	47.875	114.431
- peste 90 de zile din care:	51163	99.301	
- peste 120 zile	51165	413.613	
- peste 1 an	51166	63.850	

Situatia centralizata a arieratelor bugetului general
31.12.2012

Pag.: 1

Nr rd	Explicatie	Total arierate	Arierate aferente programelor nationale ale uat si institutiilor publice subordonate, cu exceptia celor finantate integral din venituri proprii	FEN		Total arierate ale institutiilor publice finantate integral din venituri proprii	Sume care fac obiectul art.49 alin. (13 2) din Legea 273/2006
				Arierate aferente fondurilor externe nerambursabile postaderare ale uat si institutiilor publice subordonate, cu exceptia celor finantate integral din venituri proprii	Arierate aferente fondurilor externe nerambursabile postaderare ale uat si institutiilor publice subordonate, cu exceptia celor finantate integral din venituri proprii		
		1	2	3	4	5	6=1-2-3-4-5
1	Sold la finele lunii precedente	597.327				597.327	

Conducatorul institutiei



Conducatorul compartimentului

financiar contabil

II. Sinteza platilor restante si arieratelor
31.12.2012

Pag: 1


Nr rd	Explicatie	Plati restante		Plati restante aferente programelor nationale		Plati restante aferente fondurilor externe nerambursabile postaderare		Plati restante aferente fondurilor externe nerambursabile preaderare (sursa08)	
		total	din care arierate	total	din care arierate	total	din care arierate	total	din care arierate
	0	1	1.1	2	2.1	3	3.1	4	4.1
1	Sold la finele lunii precedente	777.848	597.327,00						
2	Sold la finele perioadei	188.631							

II. Sinteza platilor restante si arieratelor
-venituri proprii integral-
31.12.2012

Pag: 2

Nr rd	Explicatie	Plati restante		Plati restante aferente programei nationale		Plati restante aferente fondurilor externe nerambursabile postaderare		Plati restante aferente fondurilor externe nerambursabile preaderare (sursa08)	
		total	din care arierate	total	din care arierate	total	din care arierate	total	din care arierate
	0	1	1.1	2	2.1	3	3.1	4	4.1
1	Sold la finele lunii precedente	777.848	597.327,00						
2	Sold la finele perioadei	188.631							
3	diminuare arierate luna raportare rd3=1-rd2/rd1		100,00						

Conducatorul institutiei

Conducatorul compartimentului
financiar contabil



**Situatia sumelor evidentiata in conturi in afara bilantului
rezultate din operatiuni ce decurg din administrarea veniturilor
bugetului general consolidat**

31.12.2012

- lei -

SIMBOL CONT CONTABIL	DENUMIREA CONTULUI	COD	SOLDUL CONTULUI	SOLDUL CONTULUI
			LA INCEPUTUL ANULUI	LA SFARSITUL PERIOADEI
TOTAL J	UDET GALATI	0		
8054	Inlesniri la plata creantelor bugetare	06004	1.877.129	644.988.267
8058	Creante fiscale pentru care s-a declarat starea de insolvabil tate a debitorului	06007	2.248.881	3.461.805
	TOTAL (01 la 08)	06009	4.126.010	648.450.072

Conducatorul institutiei,

Conducatorul compartimentului
financiar-contabil,



Situatia activelor si datoriilor institutiilor publice
din administratia locala
31.12.2012

pag.: 1 - lei -


COD	DENUMIRE INDICATORI	Sold la inceputul anului	Sold la sfarsitul perioadei
0	TOTAL JUDET GALATI		
18005	Disponibilitati in lei ale institutiilor publice locale si ale institutiilor publice de subordonare locala, la trezorerii (ct.510+5121+5125+5151+5161 +5171+5211+528+5292+5294+5299+550+551+ 552+553+554+555+556+558+560+561+562) din care:	10.456.602	14.319.959
18006	Fonduri externe nerambursabile preaderare		2.098
18008	Total (in baze cash)(rd.04+05)	10.456.602	14.319.959
18010	Total (in baze accrual)(rd.08+09)	10.456.602	14.319.959
18011	Excedentele cumulate ale bugetelor locale (ct.5212+5213)	57.580.277	44.905.238
18013	Total (in baze cash)(rd.11+12)	57.580.277	44.905.238
18015	Total (in baze accrual)(rd.13+14)	57.580.277	44.905.238
18022	Avansuri de trezorerie, acordate in lei (ct.542)	76.879	26.446
18023	Alte valori (ct.532)	147.987	230.032
18032	Disponibilitati ale institutiilor publice locale si ale institutiilor de subordo- nare locala la institutiilor de credit rezidente (ct.5121+5124+5125+5131+5132 +5151+5152+5161+5162+5171+5172+550+ 5601) din care:	983.724	689.983
18033	Fonduri externe nerambursabile preaderare	99.393	59.150
18036	Total (in baze cash)(rd.32+35)	983.724	689.983
18038	Total (in baze accrual) (rd.36+37)	983.724	689.983
18051	Disponibilitati ale institutiilor publice aflate la alti rezidenti (terti) (ct.461+2678)	4.283	3.924
18052	Total (in baze cash)(rd.51)	4.283	3.924
18112	Credite pe termen scurt acordate din bugetul local institutiilor de subordonare locala.(ct.4682) (S1313)	116.854	116.854
18131	Actiuni necotate detinute de autoritatile locale la operatorii economici (ct.2602-2961)(S11)	54.236.202	168.903.702
18134	Total (la valoarea contabila neta (la valoarea de intrare mai putin ajustarile cumulate pentru pierderea de valoare)(rd.131+132+133)	54.236.202	168.903.702
18157	Creante comerciale necurente legale de livrare de bunuri si servicii de catre autoritatile locale sau de institutii subordonate acestora (ct.4112+4118+4612 -4912-4962). Totl (rd.158+159+160+164) din care:	13.764	13.738

COD	DENUMIRE INDICATORI	Sold la inceputul anului	Sold la sfarsitul perioadei
18159	- de la operatori economici (S11),	13.764	13.738
18165	Creante comerciale curente legate de livrari de bunuri si servicii de catre autoritatile locale sau de institutii subordonate acestora(ct.232+234+409+4111+4118+413+418+4611-4911-4961). Total(rd.166+167+168+172)din care de la:	12.059.227	14.353.708
18166	-de la populatie	10.698.847	11.797.676
18167	-de la operatori economici (S11)	321.191	1.278.016
18168	-de la institutiile publice, din care: (rd.169+170+171)	1.039.189	1.278.016
18171	-Asigurari sociale (S1314)	1.039.189	1.278.016
181711	-din care: creantele unitatilor sanitare cu paturi fata de Casele de Sanatate	1.039.189	1.278.016
18176	1.Creante ale bugetului local (ct.464-497). Total (rd.177+178+179+183), din care:	88.973.788	109.649.972
18177	- de la populatie	48.463.017	55.537.734
18178	- de la operatori economici (S11)	40.510.771	54.112.238
18185	Total creante (rd.176+184)	88.973.788	109.649.972
18191	Sume de primit de la Autoritatea de Certificare si Plata, Autoritatilor de Management si Agentiile de Plati reprezentand fonduri externe nerambursabile postaderare (ct.4583.1)	2.352.370	10.712.856
18192	Sume de primit de la Autoritatea de Certificare si Plata, Autoritatilor de Management si Agentiile de Plati reprezentan fonduri de la bugetul de stat (ct.4583.2)	872.725	5.200.962
18194	Sume de primit de la Comisia Europeana/ alti donatori reprezentand venituri ale bugetului general consolidat-INSTRUMENTE STRUCTURALE,FONDURI PENTRU AGRICULTURA SI ALTE FONDURI (ct.4505)total din care:	24.552	5.710.863
18195	Sume de primit de la Comisia Europeana/ alti donatori-reprezentand venituri ale bugetului consolidat-INSTRUMENTE STRUCTURALE,FONDURI PENTRU AGRICULTURA SI ALTE FONDURI (ct.4505.4)	24.552	5.710.863
18203	1.Sume datorate tertilor reprezentand garantii si cautiumi aafiate in conturile institutiilor publice (ct.4281+462).Total (rd.204+205+206) din care:	708.474	870.140
18204	- salariatilor (S143)	181.447	630.634
18205	- operatorilor economici (S11)	527.027	239.506
18267	Credite pe termen scurt primite din bugetul local, de catre institutiile publice de subordonare locala		

COD	DENUMIRE INDICATORI	Sold la inceputul anului	Sold la sfarsitul perioadei
	(ct.5195)	116.854	116.854
18268	Total(in baze cash)(rd.262+266+267+2671)	116.854	116.854
18269	Dobanzi de platit aferente creditelor pe termen scurt contractate de institutiile publice din administratia locala (ct.1682+1683+1684+1685+1687+5186). Total (rd.270+271+272+272.1), din care acordate de:	141.052	169.097
18271	- Alti rezidenti (S12,S124,S125)	141.052	169.097
18274	Total (dobanzi de platit)9rd.269+273)	141.052	169.097
18275	Total (in baze accrual)(cash+dobanzi) (rd.268+274)	257.906	285.951
18286	Credite pe termen lung primite (contractate, garantate, asimilate,etc) de institutiile publice locale (ct.1622+1632+1642+16722).Total (rd.278+288+289+289.1) din care acordate de:	130.415.151	147.090.591
18287	- Institutii de credit rezidente (S122)	31.920.000	48.873.796
18289	- Nerezidenti (S21,S22)	95.461.942	96.005.080
18289I	- Administratia centrala(S1311)Credite pe termen lung primite din venituri din privatizare de catre institutii publice din administratia locala (ct.1622)	3.033.209	2.211.715
18290	Total (in baze cash)(rd.286)	130.415.151	147.090.591
18296	Total (in baze accrual)(cash+dobanzi) (rd.290+295)	130.415.151	147.090.591
18312	Datorii comerciale necurente legale de livrari de bunuri si servicii (ct.401+403+4042+405+4622). Total (rd.313+314+318+319) din care catre:	323.224	239.506
18313	- Operatori economici (S11)	323.224	239.506
18320	Datorii comerciale curente legate de livrari de bunuri si servicii (ct.401+403+4041+405+408+419+4621). Total (rd.321+322+326+327) din care catre:	21.752.164	12.154.141
18321	-Operatori economici (S11)	21.272.481	10.795.286
18322	-Institutii publice, din care:	479.683	1.358.855
18324	-Administratia locala(S1313)	479.683	1.358.855
18331	Datoriile institutiilor publice din administratia locala catre bugete (ct.4423+431+437+4428+444+446+4481)	10.643.135	11.020.617
18332	Salariile angajatilor (ct.421+423+426+4271+4273+4281)	7.916.729	9.161.243
18333	Alte drepturi cuvenite altor categorii de persoane (ct.4272+4273+429+438)	436.144	653.957
18335	Total (rd.331+332+333+334)	18.996.008	20.835.817
18340	Datorii din operatiuni cu fonduri externe nerambursabile de la Comisia Europeana	4.818.927	2.057.133

COD	DENUMIRE INDICATORI	Sold la inceputul anului	Sold la sfarsitul perioadei
18341	Avansuri primite de institutii publice - beneficiari finali - reprezentand prefinantare pentru proiecte finantate din fonduri externe nerambursabile postaderare (ct.4585)	4.818.927	2.057.133

Conducatorul institutiei


Conducatorul compartimentului
financiar-contabil

Situatia unor indicatori referitori la protectia copilului
si a persoanelor cu handicap
31.12.2012



pag.: 1 - lei -

COD	DENUMIRE	NUMAR
0	TOTAL JUDET GALATI	
08007	Asistenti personali pentru persoanele cu handicap	460
08008	Indemnizatii lunare alocate persoanelor cu handicap grav	800

Conducatorul institutiei



Conducatorul compartimentului
financiar-contabil



DIRECTIA GENERALA A
FINANTELOR PUBLICE

VENITURILE SI CHELTUIELILE BUGETELOR
LOCALE PE UNITATI ADMINISTRATIV TERITORIALE

31.12.2012

- lei -

Denumire Indicatori	Cod Indicator	Nr. rand	Prevederi Anuale	Realizat
A	B	C	1	2
TOTAL JUDET GALATI		0		
III.MUNICIPII	000102	24057		
VENITURI TOTAL			512.037.000	476.946.587
Venituri proprii	4802	24058	274.960.000	262.902.805
I.Venituri curente, din care:	000202	24059	473.246.000	460.797.694
a) Cote si sume defalcate din impozitul pe venit	0402	24060		
-cote defalcate din impozitul pe venit	040201	24061	122.667.000	122.668.219
-sume alocate din cotele defalcate din impozitul pe venit pentru echilibrarea bugetelor locale	040204	24062	219.000	219.998
b) Sume defalcate din taxa pe valoarea adaugata	1102	24063		
-sume defalcate din taxa pe valoarea adaugata pentru finantarea cheltuielilor descentralizate la nivelul comunelor, oraselor,municipiilor si sectoarelor Municipiului Bucuresti	110202	24065	127.595.000	126.816.349
-sume defalcate din taxa pe valoarea adaugata pentru echilibrarea bugetelor locale	110206	24068	122.532.000	121.753.349
c) Transferuri voluntare, altele decat subventiile	3702	24070		
-donatii si sponsorizari	370201	24071	72.217.000	72.225.450
-alte transferuri voluntare	370250	24072		8.682
2. Venituri din capital	390002	24073	72.217.000	72.216.768
3. Incasari din rambursarea imprumuturilor acordate,din care:	4002	24074		
-incasari din rambursarea imprumuturilor pentru infiintarea unor institutii si servicii publice de interes local sau a unor activitati finantate integral din venituri proprii	400206	24075	116.000	
4. Subventii de la alte nivele ale administratiei publice	420002	24078		
-subventii de la bugetul de stat	4202	24079	13.379.000	8.653.135
CHELTUIELI TOTAL	5002	24081	13.379.000	8.653.135
Deficit	9902	24083	547.988.000	489.621.626
5.Sume primite de la UE/alti donatori in contul platilor efectuate si prefinantari	4502	241071	-35.951.000	-12.675.039
CORELATII	000102	24112	23.886.000	6.348.848


**VENITURILE SI CHELTUIELILE BUGETELOR
LOCALE PE UNITATI ADMINISTRATIV TERITORIALE**

31.12.2012

- lei -

Denumire Indicatori	Cod Indicator	Nr. rand	Prevederi Anuale	Realizat
A	B	C	1	2
VENITURI TOTAL			512.037.000	476.946.587
Venituri proprii	4802	24113	274.960.000	262.902.805
1. Venituri curente, din care:	000202	24114	473.246.000	460.797.694
a) Cote si sume defalcate din impozitul pe venit	0402	24115		
-cote defalcate din impozitul pe venit	040201	24116	122.667.000	122.668.219
-sume alocate din cotele defalcate din impozitul pe venit pentru echilibrarea bugetelor locale	040204	24117	122.448.000	122.448.221
) Sume defalcate din taxa pe valoarea adaugata	1102	24118	219.000	219.998
-sume defalcate din taxa pe valoarea adaugata pentru finantarea cheltuielilor descentralizate la nivelul comunelor, oraselor, municipiilor si sectoarelor Municipiului Bucuresti	110202	24120	127.595.000	126.816.349
-sume defalcate din taxa pe valoarea adaugata pentru echilibrarea bugetelor locale	110206	24123	122.532.000	121.753.349
c) Transferuri voluntare, altele decat subventiile	3702	24125	5.063.000	5.063.000
-donatii si sponsorizari	370201	24126	72.217.000	72.225.450
-alte transferuri voluntare	370250	24127		8.682
2. Venituri din capital	390002	24128	72.217.000	72.216.768
) Incasari din rambursarea imprumuturilor acordate, din care:	4002	24129	1.410.000	1.146.910
-incasari din rambursarea imprumuturilor pentru infiintarea unor institutii si servicii publice de interes local sau a unor activitati finantate integral din venituri proprii	400206	24130	116.000	
4. Subventii de la alte nivele ale administratiei publice	420002	24133	116.000	
-subventii de la bugetul de stat	4202	24134	13.379.000	8.653.135
5. Sume primite de la UE/alti donatori in contul platilor efectuate si prefinantari	4502	241351	13.379.000	8.653.135
			23.886.000	6.348.848
CHELTUIELI TOTAL	5002	24136	547.988.000	489.621.626
Deficit	9902	24138	-35.951.000	-12.675.039

Conducatorul institutiei



Conducatorul compartimentului
financiar-contabil

Situatia modificarilor in structura
activelor nete/capitalurilor


31.12.2012

Anexa 34


-lei-

Denumirea elementului de capital	Cod	Sold la inceputul anului	Cresteri	Reduceri	Sold la sfarsitul anului
A	B	1	2	3	4
TOTAL JUDET GALATI					
Fondul bunurilor care alcatuiesc domeniul public al unitatilor administrativ-teritoriale (ct.103)	004	2.192.139.644	476.995.079		2.669.134.723
Fondul bunurilor care alcatuiesc domeniul privat al unitatilor administrativ-teritoriale (ct.104)	005	41.078.907			41.078.907
Rezerve din reevaluare (ct.105)	006	162.503.013	112.400.779	116.762.550	158.141.242
Fondul de dezvoltare al spitalului (ct.1391)	015		442.310		442.310
Rezultatul reportat (ct.117 - sold creditor)	017	377.477.537	102.558.851		480.036.388
Rezultatul patrimonial al exercitiului (ct.121 - sold debitor)	020	19.123.141	634.766.185	638.743.608	15.145.718
Total capitaluri proprii(rd.01 la 17 - rd.18+rd.19-rd.20)	021	2.754.075.960			3.333.687.852

Conducatorul institutiei



Conducatorul compartimentului
financiar-contabil

SITUATIA ACTIVELOR FIXE AMORTIZABILE
31.12.2012


Anexa 35a - lei -

DENUMIREA ACTIVELOR FIXE	Cod	Existent la 31.12.2012		SOLD LA INCEPUTUL ANULUI	CRESTERI					
		nr	mp		TOTAL din care:	diferente din reevaluare	achizitii	transferuri/ primite cu titlu gratuit	donatii, sponsorizari	alte cai
A	B	1	2	3	4=5+6+7+8+9	5	6	7	8	9
TOTAL JUDET GALATI										
Concesiuni,brevete,licente,marci comerciale,drepturi si active similare (ct.205)	003			70.321	42.590		40.680			1.900
Alte active fixe necorporale(ct.208)	004			10.951.455	1.191.075		1.126.319			64.756
TOTAL	005			11.021.776	1.233.665		1.167.009			66.656
ACTIVE FIXE CORPORALE	007									
Amenajari la terenuri (ct.2112)				46.035	56.741					56.741
Constructii (ct.212) din care:	008			303.175.180	8.278.063	2.366.071	6.178			5.905.814
- locuinte	009	3.901	145.252	271.192.478	8.278.063	2.366.071	6.178			5.905.814
Instalatii tehnice,mijloace de transport, animale si plantatii (ct.213)	012			71.065.837	3.659.858	21.411	2.535.206	135.048		1.168.193
Mobilier,aparatura birotica,echipamente de protectie a valorilor umane si mate- riale si alte active fixe corporale (ct.214)	013			10.618.093	342.806	391	219.082	42.597	1.864	78.872
TOTAL	014			384.905.145	12.537.468	2.387.873	2.780.466	177.645	1.864	7.209.620
TOTAL ACTIVE FIXE	015			395.926.921	13.771.133	2.387.873	3.927.475	177.645	1.864	7.276.276

AS

DENUMIREA ACTIVELOR FIXE	Cod	REDUCERI							SOLD LA SFARSITUL ANULUI	Ajustari de valoare (amortizari si ajustari pentru depreciere)				Valoarea contabila neta
		TOTAL din care:	Diferente din reevaluare	Eliminare amortizare	dezmembrari si casari	transferuri/ cu titlu gratuit	vanzari	alte cai		Sold la inceputul anului	...Cresteri	Reduceri	Sold la sfarsitul anului	
A	B	10=11+12+13+14+15+16	11	12	13	14	15	16	17=3+4+10	18	19	20	21=18+19-20	22=17-21
TOTAL JUDET GALATI														
Concesiuni, brevete, licente, marci comerciale, drepturi si active similare (ct.205)	003	3.156			3.156				108.755	39.648	12.175	983	50.840	58.915
Alte active fixe necorporale(ct.208)	004	14.630			3.399			11.231	12.127.900	7.322.012	1.008.722	6.538	8.324.196	3.803.704
TOTAL	005	17.786			6.555			11.231	12.237.655	7.361.660	1.020.897	7.521	8.375.036	3.862.619
ACTIVE FIXE CORPORALE	007													
Amenajari la terenuri (ct.2112)									102.776	5.524	2.077		7.601	95.175
Constructii (ct.212) din care:	008	15.525.058			1.923.555		7.104.907	6.496.596	295.928.185	178.127.581		9.588.619	188.538.962	127.389.223
- locuinte	009	15.525.058			1.923.555		7.104.907	6.496.596	295.928.185	178.127.581		9.588.619	188.538.962	127.389.223
Instalatii tehnice, mijloace de transport, animale si plantatii (ct.213)	012	4.576.871			1.208.587		2.997.428	370.876	70.348.824	34.746.025	5.841.968	846.894	39.741.099	30.607.725
Mobilier, aparatura biroutica, echipamente de protectie a valorilor umane si mate- riale si alte active fixe corporale (ct.214)	013	545.432			58.439	141.419		345.574	10.415.467	5.844.647	677.489	400.100	6.122.036	4.293.431
TOTAL	014	20.647.361			3.180.561	141.419	10.102.335	7.213.046	376.795.252	218.723.777	6.521.534	10.835.613	214.409.898	162.385.554
TOTAL ACTIVE FIXE	015	20.665.147			3.197.116	141.419	10.102.335	7.224.277	389.032.907	226.085.437	7.542.431	10.843.134	222.784.734	166.248.173

Conducatorul institutiei

Conducatorul compartimentului
financiar-contabil

SITUATIA ACTIVELOR FIXE NEAMORTIZABILE
31.12.2012

Anexa 35b
- lei -

DENUMIREA ACTIVELOR FIXE	Cod	Existent la 31.12.2012			SOLD LA INCEPUTUL ANULUI	CRESTERI						
		ha	nr	mp		TOTAL din care:	diferente din reevaluare	achizitii	transferuri/ primite cu titlu gratuit	donatii, sponsorizari	alte cai	
		1	2	3		4	5=6+7+8+9+10	6	7	8	9	10
TOTAL JUDET GALATI												
ACTIVE FIXE CORPORALE	006				202.779	152.484	104.069		48.415			
Amenajari la terenuri (ct.2112)												
Terenuri (ct.2111)	007	1.712			373.067.901	263.052.666	28.797.830		18.666.220			215.588.616
Constructii (ct.212) din care:	008				1.727.126.492	970.592.709	81.111.007	4.923.623	15.885.928	13.700		868.658.451
Instalatii tehnice, mijloace de transport, animale si plantatii (ct.213)	012				130.510.805	52.300.249			8.386.085			43.914.164
Mobilier, aparatura birotica, echipamente de protectie a valorilor umane si mate- riale si alte active fixe corporale (ct.214)	013				2.310.574	495.434						495.434
Active fixe corporale in curs de exe- cutie (ct.231)	014				306.532.443	168.536.420		3.483.160	35.206			165.018.064
TOTAL	016				2.539.750.994	1.455.129.962	110.012.906	8.406.773	43.021.854	13.700		1.293.674.729
TOTAL ACTIVE FIXE	017				2.539.750.994	1.455.129.962	110.012.906	8.406.773	43.021.854	13.700		1.293.674.729

65

DENUMIREA ACTIVELOR FIXE	Cod	REDUCERI					SOLD LA SFARSITUL ANULUI	Valoarea aferenta activelor fixe neamortizabile					
		TOTAL din care:	Reevaluare	deznembrari si casari	transferuri/ cu titlu gratuit	vanzari		alte cafi	Fondul activelor fixe necorporale ct.100	Domeniul public al statului ct. 101	Domeniul privat al statului ct.102	Domeniul public al al U.A.T. ct.103	Domeniul privat al al U.A.T. ct.104
A	B	11=12+13+14+15+16	12	13	14	15	16	17=4+5-11 17=18+19+20+21+22	18	19	20	21	22
TOTAL JUDET GALATI													
ACTIVE FIXE CORPORALE	006												
Amenajari la terenuri (ct.2112)													
Terenuri (ct.2111)	007	343.948.305				102.684		355.263				355.263	
Constructii (ct.212) din care:	008	458.203.346						292.172.262				251.093.355	41.078.907
instalatii tehnice, mijloace de transport, animale si plantatii (ct.213)	012	7.413.647						2.239.515.855				2.239.515.855	
Mobilier, aparatura birotica, echipamente de protectie a valorilor umane si mate- riale si alte active fixe corporale (ct.214)	013			355.989				175.397.407				175.397.407	
Active fixe corporale in curs de exe- cutie (ct.231)	014	33.165		33.165				2.772.843				2.772.843	
TOTAL	016	205.699.313						269.369.550				2.669.134.723	41.078.907
TOTAL ACTIVE FIXE	017	1.015.297.776		389.154	11.083.334	102.684	1.003.722.604	2.979.583.180				2.669.134.723	41.078.907

Conducatorul institutiei


Conducatorul compartimentului
financiar contabil


**CONTUL DE EXECUTIE A DONATIILOR SI SPONSORIZARILOR
LA 31 DECEMBRIE 2012**

NR. CRT.	DENUMIREA INDICATORULUI	COD INDICATOR	SUMA LEI
1.	Veniturile din donatii si /sau sponsorizarile primite si virate la buget	Total 37	59,803
	Veniturile din donatii si /sau sponsorizarile primite si virate la buget	37.10.01	59,803
2.	Total plati efectuate in limita donatiilor si/ sau sponsoriz primite din care:		45,231
1	INVATAMANT	65.10	40,652
	Invatamant prescolar si primar	65.10.03	23,738
	Invatamant prescolar	65.10.03.01	23,738
	Invatamnt secundar	65.10.04	16,914
	Invatamnt secundar superior	65.10.04.02	16,914
	INVATAMANT	65.10	40,652
	CHELTUIELI CURENTE	40,652	40,652
	TITLUL II BUNURI SI SERVICII	20	40,652
	Bunuri si servicii	20.01	8,712
	Transport	20.01.07	3,212
	Alte bunuri si servicii pentru intretinerea functionala	20.01.30	5,500
	Hrana pentru oameni	20.03	3,410
	Hrana pentru oameni	20.03.01	3,410
	Bunuri de natura obiectelor de inventar	20.05	21,410
	Alte obiecte de inventar	20.05.30	21,410
	Deplasari, detasari, transferuri	20.06	2,320
	deplasari in strainatate	20.06.02	2,320
	Alte cheltuieli	20.30	4,800
	Alte cheltuieli cu bunuri si servicii	20.30.30	4,800
2	SANATATE	66.10	306
	Servicii medicale in unitati sanitare cu paturi	66.10.06	306
	Spitale generale	66.10.06.01	306
	SANATATE	66.10	306

	CHELTUIELI CURENTE	01	306
	TITLUL II BUNURI SI SERVICII	20	306
	Bunuri si servicii	20.01	0
	Carburanti si lubrefianti	20.01.05	
	Alte bunuri si servicii	20.01.30	
	hHrana	20.03	306
	Hrana pentru oameni	20.03.01	306
	Bunuri de natura obiectelor de inventar	20.05	0
	Alte obiecte de inventar	20.05.30	0
	ASIGURARI SI ASISTENTA SOCIALA	68.10	4,273
	Asistenta acordata persoanelor in varsta	68.10.04	4,273
3	ASIGURARI SI ASISTENTA SOCIALA	68.10	4,273
	CHELTUIELI CURENTE	01	4,273
	TITLUL II BUNURI SI SERVICII	20	4,273
	Reparatii curente	20.02	3,000
	Bunuri de natura obiectelor de inventar	20.05	1,273
	Alte obiecte de inventar	20.05.30	1,273
	Soldul donatiilor si/ sau sponsorizarilor ramase neutilizate la finele anului, din care..... (pe subdiviziunile de cheltuieli ale clasif. Bugetare	66.10.06.01	14,572
	CHELTUIELI CURENTE	01	14,572
	TITLUL II BUNURI SI SERVICII	20	14,572
	hHrana	20.03	12,870
	Hrana pentru oameni	20.03.01	1,702
	Bunuri de natura obiectelor de inventar	20.05	12,870
	Alte obiecte de inventar	20.05.30	12,870

ORDONATOR PRINCIPAL DE CREDITE





SEF SERVICIU FINANCIAR, CONTABIL



Județul
(denumirea).....
Cod județ.....
UNITATEA ADMINISTRATIV-TERRITORIALĂ
(denumirea).... GALATI.....
Cod fiscal...3814810.....

Anexa 8 la normele metodologice
(Anexa 31b la situațiile financiare)

Situația acțiunilor/părilor sociale deținute direct/indirect de unitățile administrativ-teritoriale la operatorii economici
31,12,2012

lei

Nr.crt.	Denumirea operatorului economic la care unitatea administrativ-teritorială este acționar direct sau indirect					Unitatea administrativ-teritorială este acționar la operatorul economic		Valoarea acțiunilor/părilor sociale din capitalul social al operatorului economic deținute de către unitatea administrativ-teritorială (lei)		Ponderea în capitalul social
	Codul unic de identificare	Codul CAEN al activității principale a operatorului economic	Denumirea operatorului economic	Tip operator (SRL,SA,ASO,RA,RAS)	Capitalul social al operatorului economic (lei)	Direct	Indirect	Direct	Indirect	
1	2	3	4	5	6	7	8	9	10	11=9/6*100 11=10/6*100
1	R14325410	7112	SC CONSPROIECT SA	SA	1,140,555			500.00		0.0439%
2	R14749814	8299	SC CONS MANAGEMENT PARC SOFT SRL	SRL	10,000			5,000.00		50.0000%
3	R15339073	8299	SC INDUSTRIAL PARC SRL	SRL	64,000			64,000.00		100.0000%
4	R17590372	9111	ASOCIATIA TEHNOPOLO GALATI	ASO	1,000			200.00		20.0000%
5	R14801548	3002	SC DYGIT COMPANY SRL	SRL	10,000			1,000.00		10.0000%
6	R10890801	4931	SC TRANSURB SA	SA	7,831,285			7,831,285.00		100.0000%
7	R10843605	6820	SC ADMINISTRATIA PIETELOR AGROALIMENTARE SA	SA	3,727,210			3,727,210.00		100.0000%
8	R10871486	3530	SC APATERM SA	SA	1,603,662			1,603,662.00		100.0000%
9	R7028971	4120	SC CONSTRUCTII SI REPARATII SA	SA	169,617			169,617.00		100.0000%
10	R16914128	3600	SC APA CANAL SA	SA	41,833,728			41,538,728.00		99.2949%
11	R21750978	9133	FUNDATIA CULTURALA NICOLAE MANTU	ASO	40,000			40,000.00		100.0000%
12	R23765096	9499	ASOC DE DEZV. INTERCOM SERV. REGIONAL APA	ASO	36,000			5,000.00		13.8889%
13	R27413181	8130	SC GOSPODARIRE URBANA SRL	SRL	300,000			300,000.00		100.0000%
14	R5796752	5210	RA ADMINISTRAREA ZONEI LIBERE GALATI	RA	112,708,000			112,708,000.00		100.0000%
15	R30984943	9499	ASOC DE DEZV. INTERCOM SERV. REGIONAL DE TERMIFICARE	ASO	10,000			9,500.00		95.0000%
16	R30925017	3530	SC CALORGAL SA	SA	930,925			900,000.00		96.6781%
					170,415,982			168,903,702.00		

Conducătorul instituției
Municipiul Galati

Conducătorul compartimentului
financiar-contabilitate

69

Notă:

Centralizarea acestei anexe se realizează printr-un program informatic distinct

SITUATIA

platilor efectuate la titlul 56 "Proiecte cu finantare din fonduri externe nerambursabile (FEN) postaderare"

31.12.2012

Pag: 1 - lei -

Denumirea sursei de finantare	Buget de stat (s 01)	Buget local (s 02)	Bugetul asigurarilor sociale de stat (s 03)	Bugetul asigurarilor pentru somaj (s 04)	Bugetul fondului national unic de asigurari sociale de sanatate (s05)	Bugetul institutiilor publice finantate din venituri proprii si subventii (s10)	Bugetul fondurilor externe nerambursabile (s08)	Bugetul creditelor externe (s06)	Bugetul creditelor interne (s07)	Bugetul institutiilor publice si activitatilor finantate integral sau partial din venituri proprii (s20)	Bugetul institutiilor publice si activitatilor finantate integral din venituri proprii (s10)
A	01	02	03	04	05	06	07	08	09	10	11
TOTAL JUDET GALATI						479.108			800.000		
Titlul VIII Total cheltuieli		33.970.566									
Titlul I Cheltuieli de personal		1.143.890									
Titlul II Bunuri si servicii		1.189.523									
Titlul IX Asistenta sociala		313.696							800.000		
Titlul XII Active nefinanciare		31.323.457				479.108					

Conducatorul institutiei



Conducatorul compartimentului financiar-contabil




Situatia platilor efectuate si a sumelor declarate pentru cota-parte aferenta cheltuielilor finantate din FEN postaderare

31.12.2012

Pag.: 1 - lei -

Cod indicator	Denumirea programului cu finantare UE	Plati efectuate de la titlul 56	din care:		Sume in curs de solicitare la rambursare aferente cheltuielilor efectuate in anul curent	Sume solicitate la rambursare aferenta cheltuielilor efectuate in anul curent	Sume solicitate la rambursare aferente cheltuielilor efectuate in anul curent aflate in curs de autorizare	Sume rambursate aferente cheltuielilor efectuate in anul curent	Sume neautorizate de autoritatile de management aferente cheltuielilor efectuate in anul curent	Prefinantare dedusa din sumele solicitate la rambursare aferente cheltuielilor efectuate in anul curent	Sume rezultate din nereguli aferente cheltuielilor efectuate in anul curent si ani precedenti	din care:	
			Plati efectuate pentru cota-parte FEN (alineat02)									Sume rezultate din nereguli deduse din sumele solicitate la rambursare aferente cheltuielilor efectuate in anul curent	
	A	01	02	03	04	05	06	07	08	09		10	
0	TOTAL JUDET GALATI												
10001	Programe din Fondul European de Dezvoltare Regionala (FEDR) (5601)	31.884.727	20.166.357	4.203.976	15.962.381	9.962.838	2.954.460	3.045.083					
10002	Programe din Fondul Social European (FSE) (560)	1.979.273	1.606.279	573.658	1.032.621	327.857	633.410	71.354					
10008	Programe Instrumentul European de Vecinatate si Parteneriat (ENPI) (5608)	106.566	93.815	93.815									
10040	Total (cod01 la 24)	33.970.566	21.866.451	4.871.449	16.995.002	10.290.695	3.587.870	3.116.437					

Conducatorul institutiei



Conducatorul compartimentului financiar contabil

Situatia platilor efectuate si a sumelor declarate pentru cota-parte aferenta cheltuielilor finantate din FEN postaderare

31.12.2012

Pag.: 1 - lei -

Cod indicator	Denumirea programului cu finantare UE	Plati efectuate de la titlul 56	din care:								
			Plati efectuate pentru cota-parte FEN (alineat02)	Sume in curs de solicitare la rambursare aferente cheltuielilor efectuate in anul curent	Sume solicitate la rambursare aferenta cheltuielilor efectuate in anul curent	Sume solicitate la rambursare aferente cheltuielilor efectuate in anul curent aflate in curs de autorizare	Sume rambursate aferente cheltuielilor efectuate in anul curent	Sume neautorizate de autoritatile de management aferente cheltuielilor efectuate in anul curent	Prefinantare dedusa din sumele solicitate la rambursare aferente cheltuielilor efectuate in anul curent	Sume rezultate din nereguli aferente cheltuielilor efectuate in anul curent si ani precedenti	Sume rezultate din nereguli deduse din sumele solicitate la rambursare aferente cheltuielilor efectuate in anul curent
	A	01	02	03	04	05	06	07	08	09	10
0	TOTAL JUDET GALATI										
14001	Programe din Fondul European de Dezvoltare Regionala (FEDR) (5601)	800.000	800.000	800.000							
14040	Total (cod01 la 24)	800.000	800.000	800.000							

Conducatorul institutiei

Conducatorul compartimentului financiar-contabil



Situatia platilor efectuate si a sumelor declarate pentru cota-parte aferenta cheltuielilor finantate din FEN postaderare

31.12.2012

Pag.: 1 - lei -

Cod indicator	Denumirea programului cu finantare UE	Plati efectuate de la titlul 56	din care:		Sume in curs de solicitare la rambursare aferente cheltuielilor efectuate in anul curent	Sume solicitate la rambursare aferenta cheltuielilor efectuate in anul curent	Sume solicitate la rambursare aferente cheltuielilor efectuate in anul curent aflate in curs de autorizare	Sume rambursate aferente cheltuielilor efectuate in anul curent	Sume neautorizate de autoritatile de management aferente cheltuielilor efectuate in anul curent	Prefinantare dedusa din sumele solicitate la rambursare aferente cheltuielilor efectuate in anul curent	Sume rezultate din nereguli aferente cheltuielilor efectuate in anul curent si ani precedenti	din care:
			Plati efectuate pentru cota-parte FEN (alineat02)	Sume rezultate din nereguli deduse din sumele solicitate la rambursare aferente cheltuielilor efectuate in anul curent								
A		01	02	03	04	05	06	07	08	09	10	
0	TOTAL JUDET GALATI											
15001	Programe din Fondul European de Dezvoltare Regionala (FEDR) (5601)	479.108	312.423	39.414	273.009		273.009					
15040	Total (cod01 la 24)	479.108	312.423	39.414	273.009		273.009					

Conducatorul institutiei



Conducatorul compartimentului financiar-contabil

67

Situatia platilor efectuate din buget care nu reprezinta cheltuieli efective
31.12.2012

Anexa 29



pag.: 1 - lei -

COD	DENUMIREA SI SIMBOLUL CONTURILOR	SOLD LA INCEPUTUL ANULUI	SOLD LA SFARSITUL PERIOADEI
0	TOTAL JUDET GALATI		
31001	1 Avansuri acordate furnizorilor(ct.232+234+409) -Total(rd.02+03)	42.652	
31002	-din finantare bugetara(ct.770)	42.652	
31007	3 Disponibilitati la alti rezidenti,garantii depuse la furnizori(ct.2678+461)-Total(rd.08+09)din care:	4.283	3.924
31008	-din finantare bugetara(ct.770)	4.283	3.924
31017	7 Total(rd.01+04+07+10+13+16)	46.935	3.924

Conducatorul institutiei



Conducatorul compartimentului
financiar-contabil

68

Capi- tol	Sub- capi- tol	Pa- ra- gra- ful	Titu- lu	Ar- ti- col	Al- ne- at	Denumire indicator	Prevederi bugetare initiale	Prevederi bugetare definitive	Drepturi constatate			Incasari realizate	Singeri pe alte cai decat incasari	Drepturi constatate de incasat	
									Total, din care:	din anii precedenti	din anul curent				
A							1	2	3=4+5	4	5	6	7	8=6-7	
0						TOTAL JUDET GALATI									
0001	02					TOTAL VENITURI-BUCETI LOCAL	393.565.000	512.037.000	620.375.365	99.739.476	520.635.869	476.946.587	9.255.429	34.173.329	
0002						I. VENITURI CURENTE	369.218.000	473.246.000	580.408.191	95.369.820	485.038.371	460.797.694	2.310.555	117.299.942	
0003						A. VENITURI FISCALE	303.677.000	331.540.000	386.582.351	39.013.843	347.568.508	331.306.743	1.578.479	53.697.129	
0004						A1. IMPOZIT PE VENIT, PROFIT SI CASTIGURI DIN CAPITAL	121.029.000	128.364.000	128.393.912	12.798	128.381.114	128.376.597	276	17.039	
0005	02					A1.1 IMPOZIT PE VENIT, PROFIT SI CASTIGURI DIN CAPITAL DE LA PERSOANE									
						JURDICE		2.182.000	2.196.743	9.369	2.187.374	2.182.064		14.679	
0102	01					IMPOZIT PE PROFIT		2.182.000	2.196.743	9.369	2.187.374	2.182.064		14.679	
						Impozit pe profit de la agentii economice		2.182.000	2.196.743	9.369	2.187.374	2.182.064		14.679	
0300	02					A1.2 IMPOZIT PE VENIT, PROFIT SI CASTIGURI DIN CAPITAL DE LA PERSOANE FIZICE	121.029.000	126.182.000	126.193.755	15	126.193.740	126.193.755			
0302	18					IMPOZIT PE VENIT	3.375.000	3.515.000	3.525.536	15	3.525.521	3.525.536			
						Impozitul pe veniturile din transferul proprietatilor imobiliare din patrimoniul personal	3.375.000	3.515.000	3.525.536	15	3.525.521	3.525.536			
0402						COTE SI SUME DEFALCATE DIN IMPOZITUL PE VENIT	117.654.000	122.667.000	122.668.219		122.668.219	122.668.219			
0402	01					Cote defalcate din impozitul pe venit	117.474.000	122.448.000	122.448.221		122.448.221	122.448.221			
	04					Suma alocate din cotele defalcate din impozitul pe venit pentru echilibrarea bugetelor locale	180.000	219.000	219.998		219.998	219.998			
0500	02					A1.3 ALTE IMPOZITE PE VENIT, PROFIT SI CASTIGURI DIN CAPITAL			3.414	3.414			276	2.360	

Capi- tol	Sub- capi- tol	Pa- ra- graf	Titu- lu	Ar- ti- col	Ali- ne- at	Denumire indicator	Prevederi bugetare initiale	Prevederi bugetare definitive	Drepturi constatate					Incasari realizate	Singeri pe ale cati decat incasari	Drepturi constatate de incasat
									Total, din care:	din anii precedenti	din anul curent	6	7			
A						B	1	2	3=4+5	4	5	6	7	8=6-7		
1102	02					Sume defalcate din taxa pe valoarea adaugata pentru finantarea cheltui-ilor descentralizate la nivelul comunelor,oraselor, municipiilor, sectoarelor si Municipiului Bucuresti	111.138.000	122.532.000	122.532.000		122.532.000	121.753.349	778.651			
1102	06					Sume defalcate din taxa pe valoarea adaugata pentru echilibrarea bugetelor locale	134.000	5.063.000	5.063.000		5.063.000	5.063.000				
1202						ALTE IMPOZITE SI TAXE GENERALE PE SI SERVICII	390.000	390.000	358.788	159.203	199.585	198.064				
1202	07					Taxe hoteliere	390.000	390.000	358.788	159.203	199.585	198.064				
1502						TAXE PE SERVICII SPECIFICE	17.000	17.000	15.514	779	14.735	14.462	325			
1502	01					Impozit pe spectacole	17.000	17.000	15.514	779	14.735	14.462	325			
1602						TAXE PE UTILIZAREA BUNURILOR, AUTORIZAREA UTILIZARI BUNURILOR SAU PE DESEFASURAREA DE ACTIVITATI	18.881.000	18.955.000	34.967.520	13.008.811	21.958.709	18.294.039	420.212	16.253.269		
1602	02					Impozit pe mijloacele de transport	14.290.000	14.340.000	30.259.548	12.294.832	17.964.716	14.777.210	416.402	15.065.936		
1602	02	01				Impozit pe mijloacele de transport deținute de persoane fizice*)	8.005.000	8.055.000	18.880.873	8.087.836	10.793.037	8.468.392	267.960	10.144.521		
1602	02	02				Impozit pe mijloace de transport deținute persoane de juridice*)	6.285.000	6.285.000	11.378.675	4.206.996	7.171.679	6.308.818	148.442	4.921.415		
1602	03					Taxe si tarife pentru eliberarea de licente si autorizatii de functionare	4.300.000	4.300.000	4.265.552	582.601	3.682.751	3.237.465		1.027.887		
1602	50					Alte taxe pe utilizarea bunurilor, autorizarea utilizarii bunurilor sau pe desfasurare de activitati	291.000	315.000	442.620	131.378	311.242	279.364	3.810	159.446		

Capi- tol	Sub- capi- tol	Pa- ra- graf	Gru- pa / Titlu	Ar- ti- col	Ali- ne- at	Denumire indicator	Prevederi bugetare initiale	Prevederi bugetare definitive	Drepturi constatate			Incasari realizate	Stingeri pe alee cai decat incasari	Drepturi constatate de incasat					
									Total, din care:	din anii precedenti	din anul curent								
A						B						1	2	3=4+5	4	5	6	7	8=6-7
2900	02					C. VENITURI NEFISCALE	65.541.000	141.706.000	193.825.840	56.355.977	137.469.863	129.490.951	732.076	63.602.813					
3000						C1. VENITURI DIN PROPRIETATE	17.594.000	20.064.000	32.149.060	11.784.535	20.364.525	20.270.365	1.000	11.877.695					
3002						VENITURI DIN PROPRIETATE	17.594.000	20.064.000	31.979.333	11.662.014	20.317.319	20.269.735	1.000	11.708.598					
	01					Varsaminte din profitul net al regiilor autonome	731.000	731.000	512.351		512.351	512.351							
3002	05					Venturi din concesiuni si inchirieri	16.450.000	18.650.000	30.625.146	11.023.916	19.601.230	19.178.362		11.446.784					
	08					Venturi din dividende	413.000	683.000	841.836	638.098	203.738	579.022	1.000	261.814					
						Venturi din dividende de la alti platitori	413.000	683.000	841.836	638.098	203.738	579.022	1.000	261.814					
3102						VENITURI DIN DOBANZI			169.727	122.521	47.206	630	169.097						
	03					Ale venturi din dobanzi			169.727	122.521	47.206	630	169.097						
3300	02					C2. VANZARI DE BUNURI SI SERVICII	47.947.000	121.642.000	161.676.780	44.571.442	117.105.338	109.220.586	731.076	51.725.118					
3302						VENITURI DIN PRESTARI DE SERVICII SI ALTE ACTIVITATI	1.085.000	1.185.000	1.519.856	254.381	1.265.475	1.259.229	2.896	257.731					
	08					Venturi din prestari de servicii	295.000	305.000	318.285		318.285	318.285							
	10					Contributia parintilor sau sustinatorilor legali pentru intretinerea copiilor in crese	155.000	155.000	157.616		157.616	157.616							
3302	12					Contributia persoanelor beneficiare ale carminelor de ajutor social	635.000	725.000	783.002		783.002	783.002							
3302	28					Venturi din recuperarea cheltuielilor de judecata, imputatii si despagubiri			260.953	254.381	6.572	326	2.896	257.731					
3402						VENITURI DIN TAXE ADMINISTRATIVE, ELIBERARI PERMISE	1.620.000	1.620.000	1.472.462		1.472.462	1.472.462							
3402	02					Taxe extrajudiciare de timbru	1.620.000	1.620.000	1.472.462		1.472.462	1.472.462							
3502						AMENZI, PENALITATI SI CONFISCARI	6.000.000	6.000.000	34.489.688	24.959.254	9.530.434	6.479.594	604.258	27.405.836					

Capi- tol	Sub- capi- tol	Pa- ra- gra- ful	Titlu	Ar- ti- col	Alif- ne- at	Denumire indicator	Prevederi bugetare initiale	Prevederi bugetare definitive	Drepturi constatate			Incasari realizate	Stingeri pe alte cai decat incasari	Drepturi constatate de incasat					
									Total, din care:	din anii precedenti	din anul curent								
A						B						1	2	3=4+5	4	5	6	7	8=3-6-7
3502	01					Venituri din amenzi si alte sanctiuni aplicate potrivit dispozitiilor legale	6.000.000	6.000.000	34.474.271	24.943.837	9.530.434	6.479.594	604.258	27.390.419					
3502	02					Penalitati pentru nedepunere sau depunere cu intarziere declaratiei de impozite si taxe			11.308	11.308				11.308					
3502	03					Incasari din valorificarea bunurilor confiscate, abandonate si alte sume constatate odata cu confiscarea potrivit legii	39.242.000	40.620.000	4.109	4.109	32.611.517	27.783.851	123.922	24.061.581					
3602	01					DIVERSE VENITURI			51.969.324	19.357.807									
						Venituri din aplicarea prescriptiei extinctive	50.000	50.000	27.401		27.401	27.401							
3602	05					Varsaminte din veniturile si/sau disponibilizantle institutiilor publice		18.000	24.840		24.840	24.840							
3602	06					Taxe speciale	15.738.000	15.738.000	19.417.987	6.319.554	13.098.433	11.798.690	26.664	7.592.633					
						Varsaminte din amortizarea mijloacelor fixe	1.400.000	1.400.000	881.834	76.478	805.356	824.497		57.337					
3602	50					Alte venituri	22.054.000	23.414.000	31.617.262	12.961.775	18.655.487	15.108.423	97.258	16.411.581					
3702						TRANSFERRURI VOLUNTARE, ALTELE DECAT SUBVENTIILE			72.217.000		72.225.450	72.225.450							
3702	01					Donatii si sponsorizari					8.682	8.682							
						Varsaminte din sectiunea de functionare pentru finantarea sectiunii de dezvoltare a bugetului local(cu semnul minus)	-52.910.000	-119.322.000	-119.321.767		-119.321.767	-119.321.767							
3702	04					Varsaminte din sectiunea de functionare	52.910.000	119.322.000	119.321.767		119.321.767	119.321.767							
						Alte transferuri voluntare		72.217.000	72.216.768		72.216.768	72.216.768							

Capi- tol	Sub- capi- tol	Pa- ra- graf	Titu- lu	Ar- ti- col	Ali- ne- at	Denumire indicator	Prevederi bugetare initiale	Prevederi bugetare definitive	Drepturi constatate					Incasari realizate	Singeri pe alte cai decat incasari	Drepturi constatate de incasat							
									Total, din care:	din anii precedenti	din anul curent	6	7				8=5-6-7						
A						B										1	2	3=4+5	4	5	6	7	8=5-6-7
3900	02					II. VENITURI DIN CAPITAL	827.000	1.410.000	2.106.479	1.144.561	961.918	1.146.910			959.569								
3902						VENITURI DIN VALORIFICAREA UNOR	827.000	1.410.000	2.106.479	1.144.561	961.918	1.146.910		959.569									
	01					Venituri din valorificarea unor bunuri ale institutiilor publice	27.000	83.000	83.120		83.120	83.120		83.120									
3902	03					Venituri din vanzarea locuintelor construite din fondurile statului	500.000	505.000	237.288		237.288	237.288		237.288									
3902	07					Venituri din vanzarea unor bunuri aparținând domeniului privat al statului sau al unitatilor administrative- teritoriale		522.000	561.092	1.144.561	561.092	561.092		561.092									
3902	10					Depozite speciale pentru constructii de locuinte	300.000	300.000	1.224.979	1.144.561	80.418	265.410		959.569									
4000	02					III OPERATIUNI FINANCIARE	116.000	116.000															
4002						INCASARI DIN RAMBURSAREA IMPRUMUTURILOR ACORDATE	116.000	116.000															
4002	06					Incasari din rambursarea imprumuturilor pentru infiintarea unor institutii si servicii publice de interes local sau a unor activitati financiare integrale din venituri proprii	116.000	116.000															
4100	02					IV. SUBVENTII	7.002.000	13.379.000	16.554.700	872.725	15.481.975	8.653.135		2.500.603									
4200						SUBVENTII DE LA ALTE NIVELE ALE ADMINISTRATIEI PUBLICE	7.002.000	13.379.000	16.554.700	872.725	15.481.975	8.653.135		2.500.603									
4202						SUBVENTII DE LA BUGETUL DE STAT	7.002.000	13.379.000	16.554.700	872.725	15.481.975	8.653.135		2.500.603									
	01					Retehnologizarea centralelor termice si electrice de termoficare		3.400.000	3.400.000		3.400.000	999.653		2.400.347									

Capi- tol	Sub- capi- tol	Pa- ra- gra- fi	Gru- pa / Titlu	Ar- ti- col	Ali- ne- at	Denumire indicator	Prevederi bugetare initiale	Prevederi bugetare definitive	Drepturi constatate					Incasari realizate	Singeri pe alte cai decat incasari	Drepturi constatate de incasari
									Total, din care:	din anii precedenti	din anul curent	6	7			
A						B	1	2	3=4+5	4	5	6	7	8=3-6-7		
4202	12					Subventii pentru reabilitarea termica a cladirilor de locuit	65.000	65.000	35.206		35.206					
4202	20					Subventii de la bugetul de stat catre bugetele locale necesare sustinerii derularii proiectelor finantate din fonduri externe nerambursabile(FEN) postaderare	3.612.000	6.272.000	9.483.436	872.725	8.610.711	4.182.257	100.217	5.200.962		
4202	34					Subventii pentru acordarea ajutorului pentru incalzirea locuintei cu lemne, carbuni, combustibili petroliferi	285.000	220.000	214.884		214.884	214.845	39			
4202	35					Subventii din bugetul de stat pentru finantarea unitatilor de asistenta medico-sociale	151.000	172.000	153.220		153.220	153.220				
4202	41					Subventii de la bugetul de stat pentru finantarea sanatatii	2.889.000	3.250.000	3.065.954		3.065.954	3.065.954				
4502						SUME PRIMITE DE LA UE/ALTI DONATORI IN CONTUL PLATILOR EFECTUATE SI PREFINANȚARI	16.402.000	23.886.000	21.505.975	2.352.370	19.153.605	6.348.848	4.444.271	10.712.856		
4502	01					Fondul european de Dezvoltare Regionala	15.185.000	22.132.000	19.500.148	1.578.731	17.921.417	5.515.871	4.021.439	9.962.838		
4502	01					Sume primite in contul platilor efectuate in anul curent	9.811.000	16.226.000	16.267.630	305.249	15.962.381	2.954.460	3.350.332	9.962.838		
4502	01	02				Sume primite in contul platilor efectuate in anii anteriori	1.470.000	1.860.000	2.659.399	1.273.482	1.385.917	1.988.292	671.107			
4502	01	03				Prefinantare	3.904.000	4.046.000	573.119	573.119	573.119	573.119				
		02				Fondul Social European	1.217.000	1.754.000	2.005.827	773.639	1.232.188	832.977	422.832	750.038		
		01				Sume primite in contul platilor										

Capi- tol	Sub- capi- tol	Pa- ra- graf	Tytu- lu	Ar- ti- col	Afi- ne- at	Denumire indicator	Prevederi bugetare initiale	Prevederi bugetare definitive	Drepturi constatate			Incasari realizate	Singeri pe alte cai decat incasari	Drepturi constatate de incasat
									Total, din care:	din ani precedenti	din anul curent			
A							1	2	3=4+5	4	5	6	7	8=3-6-7
4502	02	02				efectuate in anul curent Suma primite in contul platilor	250.000	787.000	1.032.621		1.032.621	633.410	71.554	327.857
						efectuate in anii anteriori	861.000	861.000	773.639	773.639	199.567	199.567	351.478	422.161
4502	02	03				Prefinantare	106.000	106.000	199.567		199.567			

Conducatorul institutiei,



Conducatorul compartimentului
financiar-contabil




4

Capit- ol	Sub- capit- ol	Pa- ra- graf	Gru- pa / Titlu	Ar- ti- col	Ali- ne- at	Denumire indicator	Credite de angajament	Credite bugetare		Angajamente bugetare	Angajamente legale	Plati efectuate	Angajamente legale de plati	Cheltuieli efective	
								initiale	definitive						
A							B	1	2	3	4	5	6	7-8-6	8
0						TOTAL JUDET GALATI									
5002						TOTAL CHELTUIELI	720.754.000	429.516.000	547.988.000	496.684.719	491.579.430	489.621.626	957.804	474.120.798	
5100	02					Partea I-a-SERVICIIL PUBLICE GENERALE		49.193.000	44.058.000	25.826.419	24.898.598	24.845.119	53.479	24.905.832	
5102						AUTORITATI PUBLICE SI ACTIUNI EXTERNE		32.418.000	35.275.000	17.229.558	16.905.784	16.853.067	52.717	16.892.229	
	01					Autoritati executive si legislative		32.418.000	35.275.000	17.229.558	16.905.784	16.853.067	52.717	16.892.229	
						Autoritati executive		32.418.000	35.275.000	17.229.358	16.905.784	16.853.067	52.717	16.892.229	
5402						ALTE SERVICII PUBLICE GENERALE		10.975.000	2.135.000	1.970.253	1.877.484	1.876.722	762	1.898.392	
	05					Fond de rezerva bugetara la dispozitia autoritatilor locale		10.000.000							
5402	10					Servicii publice comunitare de evidenta a persoanelor		975.000	1.035.000	1.025.362	981.178	980.416	762	989.047	
5402	50					Alte servicii publice generale			1.100.000	944.891	896.306	896.306		909.345	
5502						TRANZACTII PRIVIND DATORIA PUBLICA SI IMPRUMUTURI		5.800.000	6.648.000	6.626.808	6.115.330	6.115.330		6.115.211	
6000	02					Partea II-a-APARARE, ORDINE PUBLICA SI SIGURANTA NATIONALA		7.965.000	10.839.000	10.767.207	10.583.708	10.583.693	15	9.915.447	
6102						ORDINE PUBLICA SI SIGURANTA NATIONALA		7.965.000	10.839.000	10.767.207	10.583.708	10.583.693	15	9.915.447	
	03					Ordine publica		7.491.000	9.573.000	9.573.000	9.469.408	9.469.408		9.469.408	
						Polite comunitara		7.491.000	9.573.000	9.573.000	9.469.408	9.469.408		9.469.408	
	05					Protectie civila si protectia contra incendiilor (protectie civila nonmilitara)		474.000	1.266.000	1.194.207	1.114.300	1.114.285	15	446.039	
6500	02					Partea III-a-CHELTUIELI SOCIAL-CULTURALE		191.207.000	219.819.000	211.407.455	208.584.180	208.514.702	69.478	215.552.352	
6502						INVATAMANT		119.642.000	133.803.000	132.061.690	131.349.653	131.320.299	29.354	145.039.282	
	03					Invatamant prescolar si primar		29.300.000	31.731.800	31.289.674	31.101.876	31.083.460	18.416	31.694.272	
						Invatamant prescolar		20.904.000	21.949.000	21.517.927	21.368.816	21.350.850	17.966	21.892.920	

Capi- tol	Sub- capi- tol	Pa- ra- graf	Gru- pa / Titlu	Ar- ti- col	Ali- ne- at	Denumire indicator	Credite de angajament	Credite bugetare			Angajamente bugetare	Angajamente legale	Plati efectuate	Angajamente legale de plati	Cheltuieli efective
								initiale	definitive						
A						B	1	2	3	4	5	6	7-6	8	
6502	02					Invatamant primar		8.396.000	9.782.800	9.771.747	9.733.060	9.732.610	450	9.801.352	
	04					Invatamant secundar	8.331.000	89.547.000	101.148.200	99.861.835	99.348.613	99.337.875	10.938	112.313.527	
	01					Invatamant secundar inferior	6.329.000	35.445.000	41.337.200	41.009.706	40.707.604	40.699.633	7.971	45.064.085	
	02					Invatamant secundar superior	2.002.000	53.887.000	59.596.000	58.637.129	58.426.209	58.423.242	2.967	67.034.442	
	03					Invatamant profesional		215.000	215.000	215.000	215.000	215.000		215.000	
	05					Invatamant postliceal		795.000	923.000	910.181	898.964	898.964		1.031.483	
6602	06					SANATATE		9.387.000	10.332.000	10.327.700	9.900.950	9.900.950		10.726.101	
	06					Servicii medicale in unitati sanitare cu paturi		6.080.000	6.701.000	6.701.000	6.369.821	6.369.821		7.155.858	
6602	06	01				Spitale generale		5.929.000	6.529.000	6.529.000	6.214.601	6.214.601		7.000.658	
	03					Unitati medico-sociale		151.000	172.000	172.000	155.220	155.220		155.220	
	08					Servicii de sanatate publica		3.262.000	3.631.000	3.626.700	3.531.129	3.531.129		3.570.243	
	50					Alte cheltuieli in domeniul sanatatii Alte institutii si actiuni sanitare		45.000							
6702	03					CULTURA, RECREERE SI RELIGIE	38.115.000	51.170.000	42.894.000	39.927.439	39.558.586	39.533.982	24.604	34.776.704	
	03					Servicii culturale		8.258.000	12.183.000	12.137.222	11.883.683	11.865.721	17.962	11.874.443	
	04					Institutii publice de spectacole si concerte		8.183.000	12.090.000	12.089.705	11.836.166	11.836.166		11.856.461	
6702	03	12				Consolidarea si restaurarea monumentelor istorice		73.000	93.000	47.317	47.317	29.555	17.962	17.962	
6702	03	30				Alte servicii culturale		16.160.000	22.656.000	19.760.970	19.760.970	19.754.328	6.642	15.028.980	
	05					Servicii recreative si sportive	38.115.000	16.160.000	22.656.000	19.760.970	19.760.970	19.754.328	6.642	15.028.980	
	03					Intrtinere gradini publice, parcuri zone verzi, baze sportive si de agrement		16.160.000	22.656.000	19.760.970	19.760.970	19.754.328	6.642	15.028.980	
6702	06					Servicii religioase	38.115.000	1.105.000	1.300.000	1.300.000	1.248.142	1.248.142	6.642	1.5028.980	
	50					Alte servicii in domeniile culturii,								1.213.142	

Capi- tol	Sub- capi- tol	Pa- ra- graf	Gru- pa / Titlu	Ar- ti- col	Ali- ne- at	Denumire indicator	Credite de angajament	Credite bugetare			Angajamente bugetare	Angajamente legale	Plati efectuate	Angajamente legale de platit	Cheltuieli efective
								1	2	3					
A															
B															
6802						recreerii si religiei	41.000	5.647.000	6.755.000	6.729.247	6.665.791	6.665.791			
	04					ASIGURARI SI ASISTENTA SOCIALA	5.945.000	31.008.000	32.790.000	29.090.626	27.774.991	27.759.471		15.520	6.660.139
		05				Asistenta acordata persoanelor in varsta	1.874.000	4.172.000	4.532.000	3.163.086	3.051.015	3.051.015			2.731.172
						Asistenta sociala in caz de boli si invaliditati		13.660.000	12.783.000	12.741.806	11.880.307	11.864.787		15.520	12.043.712
		06				Asistenta sociala in caz de invaliditate		13.660.000	12.783.000	12.741.806	11.880.307	11.864.787		15.520	12.043.712
						Asistenta sociala pentru familie si copii	3.006.000	2.898.000	3.594.000	2.697.278	2.697.278	2.697.278			123.787
6802	11					Crese		748.000	892.000	881.768	872.329	872.329			852.816
	12					Unitati de asistenta medico-sociale		920.000	995.000	995.000	849.354	849.354			849.354
	15					Prevenirea excluderii sociale		4.004.000	3.829.000	3.535.623	3.443.202	3.443.202			3.403.466
		01				Ajutor social		840.000	625.000	625.000	536.168	536.168			494.299
		02				Canine de ajutor social		3.164.000	3.204.000	2.910.623	2.907.034	2.907.034			2.909.167
	50					Alte cheltuieli in domeniul asiguratorilor si asistentei sociale	1.065.000	4.606.000	6.165.000	5.076.065	4.981.506	4.981.506			5.005.958
7000	02					Partea IV-a-SERVICIILOR SI DEZVOLTARE PUBLICA, LOCUINTE, MEDIU SI APE	13.067.000	71.135.000	143.785.000	130.712.963	130.042.440	129.069.305		973.135	124.121.681
7002						LOCUINTE, SERVICII SI DEZVOLTARE	4.997.000	37.235.000	37.015.000	32.089.688	32.077.922	31.569.913		508.009	27.541.659
	03					Locuinte	26.000	1.840.000	2.735.000	1.963.756	1.963.756	1.812.938		150.818	12.483.189
		01				Dezvoltarea sistemului de locuinte		1.840.000	2.735.000	1.963.756	1.963.756	1.812.938			2.187.818
		30				Alte cheltuieli in domeniul locuintelor	26.000								10.295.371
	05					Alimentare cu apa si amenajari hidrotehnice	760.000	553.000	217.000	36.980	36.980	25.950		11.030	324.550
		01				Alimentare cu apa	760.000	553.000	217.000	36.980	36.980	25.950		11.030	324.550
	06					Iluminat public si electrificari rurale	705.000	11.994.000	13.684.000	13.651.078	13.651.078	13.471.927		179.151	5.874.733
	50					Alte servicii in domeniile locuintelor, serviciilor si dezvoltarii comunale	3.506.000	22.848.000	20.379.000	16.437.874	16.426.108	16.259.098		167.010	8.859.207

Capi- tol	Sub- capi- tol	Pa- ra- grafi	Gru- pa / Titlu	Ar- ti- coi	Alti- ne- at	Denumire indicator	Credite de angajament	Credite bugetare			Angajamente bugetare	Angajamente legale	Plati efectuate	Angajamente legale de platit	Cheltuieli efective	
								initiale	definitive							
A						B									7-6	
						I									8	
7402						PROTECTIA MEDIULUI	8.070.000	33.900.000	106.770.000	98.623.275	97.964.518	97.499.392	465.126	96.580.022		
	05					Salubritate si gestiunea deseurilor	85.000	24.590.000	27.347.000	20.378.961	20.340.744	19.892.873	447.871	23.026.900		
		01				Salubritate		5.500.000	6.957.000	6.363.746	6.363.746	6.244.094	119.652	7.622.311		
				02		Colectarea, tratarea si distrugerea deseurilor	85.000	19.090.000	20.390.000	14.015.215	13.976.998	13.648.779	328.219	15.404.589		
7402	06					Canalizarea si tratarea apelor reziduale	7.985.000	9.310.000	79.423.000	78.244.314	77.623.774	77.606.519	17.255	73.553.122		
8000	02					Partea V-a-ACTIUNI ECONOMICE	655.255.000	110.016.000	129.487.000	117.970.675	117.470.504	116.608.807	861.697	99.625.486		
8102						COMBUSTIBILI SI ENERGIE	426.184.000	33.033.000	41.568.000	37.453.112	36.952.941	36.930.966	21.975	45.345.053		
		06				Energie termica	426.184.000	33.033.000	41.568.000	37.453.112	36.952.941	36.930.966	21.975	45.345.053		
8402						TRANSPORTURI	229.071.000	76.353.000	87.219.000	79.817.563	79.817.563	78.977.841	839.722	54.280.433		
		03				Transport rutier	229.071.000	76.353.000	87.219.000	79.817.563	79.817.563	78.977.841	839.722	54.280.433		
				02		Transport in comun		32.960.000	41.310.000	41.310.000	41.310.000	41.310.000		32.250.000		
				03		Strazi	229.071.000	43.393.000	45.909.000	38.507.563	38.507.563	37.667.841	839.722	22.030.433		
8702						ALTE ACTIUNI ECONOMICE		630.000	700.000	700.000	700.000	700.000				
						Zone libere		630.000	700.000	700.000	700.000	700.000				

CA

DETALIAREA CHELTUIELILOR
- buget local -
31.12.2012

Annexa 2

Capi- tol	Sub- capi- tol	Pa- ra- gra- ful	Titlu	Ar- ti- col	Alif- ne- at	Denumire indicator	Credite de angajament	Credite bugetare		Angajamente bugetare	Angajamente legale	Plati efectuate	Angajamente legale de platit	Cheltuieli efective
								initiale	definitive					
A							1	2	3	4	5	6	7=5-6	8
0						TOTAL JUDET GALATI								
5002						TOTAL CHELTUIELI	720.754.000	429.516.000	547.988.000	496.684.719	491.579.430	489.621.626	1.957.804	474.120.798
	01					CHELTUIELI CURENTE	44.032.000	346.155.000	392.763.000	375.826.423	370.882.397	369.376.282	1.506.115	324.199.642
	10					TITLUL I CHELTUIELI DE PERSONAL		116.106.000	125.388.000	125.388.000	123.256.984	123.256.984		124.840.007
	10	01				Cheltuieli salariale in bani		89.897.000	98.001.910	98.001.910	96.962.288	96.962.288		98.083.221
	10	01	01			Salarii de baza		75.368.000	84.177.700	84.177.700	83.668.307	83.668.307		84.058.085
	10	01	05			Sporuri pentru conditii de munca		1.504.000	809.720	809.720	767.064	767.064		715.034
	10	01	06			Alte sporuri		1.724.000	1.146.640	1.146.640	1.083.586	1.083.586		1.142.453
	10	01	10			Fond pentru posturi ocupate prin cumuli		287.000	195.600	195.600	190.172	190.172		179.975
	10	01	11			Fond aferent platii cu ora		4.671.000	4.753.730	4.753.730	4.690.846	4.690.846		4.731.422
	10	01	12			Indemnizatii platite unor persoane din afara unitatii		77.000	747.000	747.000	696.311	696.311		691.271
	10	01	13			Indemnizatii de delegare		155.000	35.120	35.120	9.763	9.763		9.757
	10	01	30			Alte drepturi salariale in bani		6.111.000	6.136.400	6.136.400	5.856.239	5.856.239		6.555.244
	10	03				Contributii		26.209.000	27.386.090	27.386.090	26.294.696	26.294.696		26.756.786
	10	03	01			Contributii de asigurari sociale de stat		19.425.000	20.566.620	20.566.620	20.038.573	20.038.573		20.263.074
	10	03	02			Contributii de asigurari de somaj		583.000	562.940	562.940	503.194	503.194		475.935
	10	03	03			Contributii de asigurari sociale de sanatate		5.038.000	5.191.900	5.191.900	4.961.922	4.961.922		5.065.899
	10	03	04			Contributii de asigurari pentru accidente de munca si boli profesionale		337.000	287.510	287.510	242.321	242.321		214.575
	10	03	06			Contributii pentru concedii si indemnizatii		826.000	777.120	777.120	548.386	548.386		737.303
	20					TITLUL II BUNURI SI SERVICII		82.653.000	92.865.000	86.040.578	86.040.578	84.534.463	1.506.115	81.051.551
	20	01				Bunuri si servicii		57.711.000	64.880.490	59.156.188	59.156.188	58.509.343	646.845	57.969.570

Capi- tol	Sub- capi- tol	Pa- ra- gra- fi	Gru- pa / Titlu	Ar- ti- col	Alif- re- at	Denumire indicator	Credite de angajament	Credite bugetare			Angajamente bugetare	Angajamente legale	Plati efectuate	Angajamente legale de plati	Cheltuieli efective
								initiale	definitive						
A							1	2	3	4	5	6	7-6	8	
20	01	01				Furnituri de birou	406.000	501.690	483.566	483.566	483.566	483.566			450.160
20	01	02				Materiale pentru curatenie	1.114.000	1.228.050	1.196.059	1.196.059	1.196.059	1.192.381	3.678		1.150.718
20	01	03				Incalzit, iluminat si forta motrica	9.709.000	11.770.560	11.626.894	11.626.894	11.626.894	11.615.307	11.587		11.288.128
20	01	04				Apa, canal si salubritate	2.495.000	2.681.560	2.515.183	2.515.183	2.515.183	2.511.765	3.418		2.584.303
20	01	05				Carburanti si lubrifianti	374.000	372.410	353.409	353.409	353.409	353.394	15		322.172
20	01	06				Piese de schimb	130.000	163.940	124.991	124.991	124.991	124.229	762		102.214
20	01	07				Transport	1.587.000	961.180	954.945	954.945	954.945	939.425	15.520		953.466
20	01	08				Posta, telecomunicatii, radio, tv, internet	1.468.000	1.470.970	1.400.210	1.400.210	1.400.210	1.399.112	1.098		1.397.549
20	01	09				Materiale si prestari de servicii cu caracter functional	37.567.000	41.542.710	36.453.569	36.453.569	36.453.569	35.844.635	608.934		35.251.371
20	01	30				Alte bunuri si servicii pentru intretinere si functionare	2.861.000	4.187.620	4.047.362	4.047.362	4.047.362	4.045.529	1.835		4.469.489
20	02					Reparatii curente	12.200.000	13.581.020	13.207.852	13.207.852	13.207.852	12.379.189	828.665		11.793.633
20	03					Hrana	3.016.000	3.166.210	2.908.473	2.908.473	2.908.473	2.908.473			2.944.814
20	03	01				Hrana pentru oameni	3.016.000	3.166.210	2.908.473	2.908.473	2.908.473	2.908.473			2.944.814
20	04					Medicamente si materiale sanitare	148.000	137.470	130.042	130.042	130.042	130.042			105.873
20	04	01				Medicamente	68.000	71.500	67.879	67.879	67.879	67.879			61.426
20	04	02				Materiale sanitare	64.000	57.000	53.874	53.874	53.874	53.874			35.027
20	04	04				Dezinfectanti	16.000	8.970	8.289	8.289	8.289	8.289			9.420
20	05					Bunuri de natura obiectelor de inventar	4.544.000	4.982.380	4.917.881	4.917.881	4.917.881	4.912.739	5.142		3.392.738
20	05	01				Uniforme si echipament	32.000	15.950	13.352	13.352	13.352	13.352			14.045
20	05	03				Lejierie si accesorii de pat	89.000	104.000	103.717	103.717	103.717	99.669	4.048		23.032
20	05	30				Alte obiecte de inventar	4.423.000	4.862.430	4.800.832	4.800.832	4.800.832	4.799.738	1.094		3.355.661
20	06					Deplasari, detasari, transferari	148.000	196.680	182.258	182.258	182.258	182.148	110		182.148
20	06	01				Deplasari interne, detasari, transferari	93.000	165.680	156.412	156.412	156.412	156.302	110		155.839

88

Capi- toi	Sub- capi- toi	Pa- ra- graf	Gr- pa / Titlu	Ar- ti- col	Ali- ne- at	Denumire indicator	Credite de angajament	Credite bugetare			Angajamente bugetare	Angajamente legale	Plati efectuate	Angajamente legale de platit	Cheltuieli efective
								1	2	3					
			A												
			20	06	02	Deplasari in strainatate									
			20	11		Carti, publicatii si materiale documentare									
			20	12		Consultanta si expertiza									
			20	13		Pregatire profesionala									
			20	14		Protectia muncii									
			20	24		Comisioane si alte costuri aferente imprumuturilor									
			20	24	02	Comisioane si alte costuri aferente									
			20	30		imprumuturilor interne									
			20	30	01	Alte cheltuieli									
			20	30	02	Reclama si publicitate									
			20	30	03	Protocol si reprezentare									
			20	30	04	Prime de asigurare non-viata									
			20	30	04	Chirii									
			20	30	30	Alte cheltuieli cu bunuri si servicii									
			30			TITLUL III DOBANZI									
			30	01	01	Dobanzi aferente datoriei publice interne									
			30	01	01	Dobanzi aferente datoriei publice interne directe									
			30	02		Dobanzi aferente datoriei publice externe									
			30	02	03	Dobanzi aferente creditelor externe garantate si/sau directe									
			40			subimprumutate									
						TITLUL IV SUBVENTII									

88

Capi- tol	Sub- capi- tol	Pa- ra- graf	Titlu	Ar- ti- col	Ali- ne- at	Denumire indicator	Credite de angajament	Credite bugetare			Angajamente legale	Plati efectuate	Angajamente legale de platit	Cheltuieli efective
								initiale	definitive	Angajamente bugetare				
A						B	1	2	3	4	5	6	7-6	8
40	03					Subventii pentru acoperirea diferentelor de pret si tarif		55.697.000	68.947.000	68.947.000	68.450.302	68.450.302		54.684.549
40	20					Subventii pentru compensarea cresterilor neprevizionate ale preturilor la combustibili		2.903.000	2.903.000	2.903.000	2.902.033	2.902.033		
50	04					TITLUL V FONDURI DE REZERVA		10.000.000						
						Fond de rezerva bugetara la dispozitia autoritatilor locale		10.000.000						
51						TITLUL VI TRANSFERURI INTRE UNITATI ALE ADMINISTRATIEI PUBLICE		25.098.000	32.388.000	32.388.000	31.441.973	31.441.973	31.441.973	
51	01					Transferuri curente		22.641.000	30.426.000	30.426.000	29.598.615	29.598.615	29.598.615	
51	01	01				Transferuri catre institutii publice		17.763.000	24.146.000	24.146.000	23.747.544	23.747.544	23.747.544	
51	01	24				Transferuri din bugetele consiliilor locale si judetene pentru acordarea unor ajutoare catre unitatile administrativ-teritoriale in situatii de extrema dificultate			200.000	200.000	200.000	200.000	200.000	
51	01	39				Transferuri din bugetele consiliilor locale si judetene pentru finantarea unitatilor de asistenta medico-sociala		903.000	999.000	999.000	882.861	882.861	882.861	
51	01	46				Transferuri din bugetele locale pentru finantarea cheltuielilor curente din domeniul sanatatii		3.975.000	5.081.000	5.081.000	4.768.210	4.768.210	4.768.210	
51	02					Transferuri de capital		2.457.000	1.962.000	1.962.000	1.843.358	1.843.358	1.843.358	
51	02	28				Transferuri din bugetele locale pentru finantarea cheltuielilor de capital								

48

Capi- tol	Sub- capi- tol	Pa- ra- graf	Gru- pa / Titlu	Ar- ti- col	Ali- ne- at	Denumire indicator	Credite de angajament	Credite bugetare			Angajamente bugetare	Angajamente legale	Plati efectuate	Angajamente legale de platit	Chestiuni efective
								initiale	definitive						
A							B	1	2	3	4	5	6	7-6	8
57						TITLUL VIII ASISTENTA SOCIALA		6.170.000	6.780.000	6.780.000	6.780.000	6.617.134	6.617.134		
57	02					Ajutoare sociale		6.170.000	6.780.000	6.780.000	6.780.000	6.617.134	6.617.134		
57	02	01				Ajutoare sociale in numerar		6.030.000	6.640.000	6.640.000	6.640.000	6.491.056	6.491.056		
57	02	02				Ajutoare sociale in natura		140.000	140.000	140.000	140.000	126.078	126.078		
59						TITLUL IX ALTE CHELTUIELI		8.744.000	10.539.000	10.488.279	10.488.279	10.297.269	10.297.269		
59	01					Burse		604.000	1.155.000	1.104.279	1.104.279	1.104.279	1.104.279		
59	11					Asociatii si fundatii		7.035.000	8.084.000	8.084.000	8.084.000	7.944.848	7.944.848		
59	12					Sustinerea cultelor		1.105.000	1.300.000	1.300.000	1.248.142	1.248.142	1.248.142		
70						CHELTUIELI DE CAPITAL		676.722.000	77.336.000	145.255.000	111.027.934	111.027.934	110.576.245	451.689	149.921.156
71						TITLUL X ACTIVE NEFINANCIARE		676.722.000	74.106.000	142.505.000	108.368.434	108.368.434	107.916.745	451.689	149.921.156
71	01					Active fixe		676.722.000	72.818.000	142.153.000	108.119.202	108.119.202	107.669.815	449.387	148.321.909
71	01	01				Constructii		676.722.000	65.355.000	133.148.000	105.079.052	105.079.052	104.817.291	261.761	141.678.788
71	01	02				Masini, echipamente si mijloace de transport			3.039.000	3.313.000	844.771	844.771	844.771		1.535.315
71	01	03				Mobilier, aparatura birouca si alte active corporale			68.000	58.000					2.383.348
71	01	30				Alte active fixe (inclusiv reparatii capitale)		4.356.000	5.634.000	2.195.379	2.195.379	2.007.753	2.007.753	187.626	2.724.458
71	03					Reparatii capitale aferente activelor fixe		1.288.000	352.000	249.232	249.232	246.930	246.930	2.302	1.599.247
72						TITLUL XI ACTIVE FINANCIARE		3.230.000	2.750.000	2.659.500	2.659.500	2.659.500	2.659.500		
72	01					Active financiare		3.230.000	2.750.000	2.659.500	2.659.500	2.659.500	2.659.500		
72	01	01				Participare la capitalul social al societatiilor comerciale		3.230.000	2.750.000	2.659.500	2.659.500	2.659.500	2.659.500		
79						OPERATIUNI FINANCIARE		6.025.000	10.077.000	10.077.000	10.077.000	9.915.737	9.915.737		
81						TITLUL XIV RAMBURSARI DE CREDITE		6.025.000	10.077.000	10.077.000	10.077.000	9.915.737	9.915.737		

Capi- tot	Sub- capi- tot	Pa- tra- graf	Gr- pa / Titlu	Ar- ti- col	Alif- ne- at	Denumire indicator	Credite de angajament	Credite bugetare			Angajamente bugetare	Angajamente legale	Plati efectuate	Angajamente legale de plati	Cheltuii efective
								initiale	definitive						
A						B								7-6	8
						81 01	Rambursari de credite externe		1.906.000	2.843.000	2.843.000	2.684.243	2.684.243		
						81 01 05	Rambursari de credite aferente datoriei publice externe locale		1.906.000	2.843.000	2.843.000	2.684.243	2.684.243		
						81 02	Rambursari de credite interne		4.119.000	7.234.000	7.234.000	7.231.494	7.231.494		
						81 02 05	Rambursari de credite aferente datoriei publice interne locale		4.119.000	7.234.000	7.234.000	7.231.494	7.231.494		
						84	PLATI EFECTUATE IN ANII PRECEDENTI SI RECUPERATE IN ANUL CURENT			-107.000	-246.638	-246.638	-246.638		
						85	Titlul XV PLATI EFECTUATE IN ANII PRECEDENTI SI RECUPERATE IN ANUL CURENT			-107.000	-246.638	-246.638	-246.638		
						85 01	Plati efectuate in anii precedenti si recuperate in anul curent			-107.000	-246.638	-246.638	-246.638		
						85 01 01	Plati efectuate in anii precedenti si recuperate in anul curent (SF)			-64.000	-191.861	-191.861	-191.861		
						85 01 02	Plati efectuate in anii precedenti si recuperate in anul curent (SD)			-43.000	-54.777	-54.777	-54.777		
5100	02						Partea I-a SERVICII PUBLICE GENERALE AUTORITATI PUBLICE SI ACTIUNI EXTERNE		49.193.000	44.058.000	25.826.419	24.898.598	24.845.119	53.479	24.905.832
5102							CHELTUIELI CURENTE		32.418.000	35.275.000	17.229.358	16.905.784	16.853.067	52.717	16.892.229
	01						TITLUL I CHELTUIELI DE PERSONAL		14.968.000	17.380.000	16.640.081	16.316.507	16.290.654	25.853	16.221.982
	10						Cheltuieli salariale in bani		11.358.000	11.480.000	11.480.000	11.159.465	11.159.465		11.139.779
	10	01					Salarii de baza		9.048.000	9.140.000	9.140.000	8.920.687	8.920.687		8.775.624
	10	01	01				Sporuri pentru conditii de munca		7.736.000	8.617.000	8.617.000	8.601.598	8.601.598		8.531.971
	10	01	06				Alte sporuri		659.000	114.000	114.000	113.454	113.454		57.279
	10	01	12				Indemnizatii platile unor persoane din		33.000						

Capi- tol	Sub- capi- tol	Pa- ra- graf	Gru- pa / Tidu col	Ar- ti- col	Alfi- ne- at	Denumire indicator	Credite de angajament	Credite bugetare			Angajamente bugetare	Angajamente legale	Plati efectuate	Angajamente legale de platit	Cheltuieli efective
								initiale	definitive						
A							1	2	3	4	5	6	7-6	8	
10	01		13			afara unitatii	77.000	47.000	47.000	44.896	44.896			39.856	
10	01		30			Indemnizatii de delegare	134.000	24.000	24.000	7.535	7.535			7.535	
10	03					Alte drepturi salariale in bani	409.000	338.000	338.000	153.204	153.204			138.983	
10	03					Contributii	2.310.000	2.340.000	2.340.000	2.238.778	2.238.778			2.364.155	
10	03		01			Contributii de asigurari sociale de stat	1.792.000	1.802.000	1.802.000	1.798.364	1.798.364			1.780.171	
10	03		02			Contributii de asigurari de somaj	41.000	51.000	51.000	42.425	42.425			42.073	
10	03		03			Contributii de asigurari sociale de sanatate	462.000	472.000	472.000	461.929	461.929			456.869	
10	03		04			Contributii de asigurari pentru accidente de munca si boli profesionale	13.000	13.000	13.000	12.976	12.976			12.844	
10	03		06			Contributii pentru concedii si indemnizatii	2.000	2.000	2.000	-76.916	-76.916			72.198	
20						TITLUL II BUNURI SI SERVICII	3.400.000	5.540.000	4.800.081	4.800.081	4.774.228			4.725.242	
20	01					Bunuri si servicii	2.221.000	2.949.000	2.379.077	2.379.077	2.356.140			2.380.397	
20	01		01			Furnituri de birou	30.000	45.000	44.789	44.789	44.789			35.986	
20	01		02			Materiale pentru curatenie	12.000	22.000	20.229	20.229	20.229			11.463	
20	01		03			Incalziri, iluminat si forta motrica	430.000	433.000	435.000	435.000	427.271			440.074	
20	01		04			Apa, canal si salubritate	20.000	25.000	20.798	20.798	18.723			20.798	
20	01		05			Carburanti si lubrifianti	30.000	25.000	24.064	24.064	24.064			25.655	
20	01		06			Piese de schimb	25.000	20.000	15.167	15.167	15.167			15.166	
20	01		08			Posta, telecomunicatii, radio, tv, internet	624.000	702.000	685.699	685.699	685.699			686.396	
20	01		09			Materiale si prestari de servicii cu caracter functional	720.000	1.425.000	914.649	914.649	902.329			914.698	
20	01		30			Alte bunuri si servicii pentru									

28

Capi- tol	Sub- capi- tol	Pa- ra- graf	Cru- pa / Titlu	Ar- ti- col	Ali- ne- at	Denumire indicator	Credite de angajament	Credite bugetare			Angajamente bugetare	Angajamente legale	Plati efectuate	Angajamente legale de platit	Cheltuieli efective
								initiale	definitive						
A						B	1	2	3	4	5	6	7=5-6	8	
						intretinere si functionare		330.000	250.000	218.682	218.682	217.869	813	230.161	
				20	02	Reparatii curente		30.000	20.000	3.445	3.445	2.563	882	3.471	
				20	05	Bunuri de natura obiectelor de inventar		20.000	50.000	43.983	43.983	43.983			
				20	05	Alte obiecte de inventar		20.000	50.000	43.983	43.983	43.983			
				20	06	Deplasari, deplasari, transferari.		110.000	165.000	156.215	156.215	156.215		156.215	
				20	06	Deplasari interne, deplasari, transferari		60.000	140.000	136.067	136.067	136.067		135.604	
				20	06	Deplasari in strainatate		50.000	25.000	20.148	20.148	20.148		20.611	
				20	11	Carti, publicatii si materiale		8.000	8.000	1.790	1.790	1.790			
						documentare									
				20	13	Pregatire profesionala		100.000	65.000	59.961	59.961	59.961		59.961	
				20	14	Protectia muncii		15.000	25.000	21.980	21.980	21.657	323	21.754	
				20	24	Comisioane si alte costuri aferente									
						imprumuturilor								124	
				20	24	Comisioane si alte costuri aferente									
						imprumuturilor interne								124	
				20	30	Alte cheltuieli		896.000	2.258.000	2.133.630	2.133.630	2.131.919	1.711	2.103.320	
				20	30	Reclama si publicitate		60.000	54.000	39.326	39.326	37.615	1.711	39.326	
				20	30	Protocol si reprezentare		46.000	14.000	10.199	10.199	10.199		8.861	
				20	30	Chirii		290.000	970.000	966.066	966.066	966.066		966.066	
				20	30	Alte cheltuieli cu bunuri si servicii		500.000	1.220.000	1.118.039	1.118.039	1.118.039		1.089.067	
				51		TITLUL VI TRANSFERURI INTRE UNITATI ALE									
						ADMINISTRATIEI PUBLICE									
				51	01	Transferuri curente			200.000	200.000	200.000	200.000		200.000	
				51	01	Transferuri din bugetele consiliilor			200.000	200.000	200.000	200.000		200.000	
						locale si judetene pentru acordarea									
						unor ajutoare catre unitatile									

89

Capi- tol	Sub- capi- tol	Pa- ra- graf	Gr- pa / Titlu	Ar- ti- col	Alif- ne- at	Denumire indicator	Credite de angajament	Credite bugetare			Angajamente bugetare	Angajamente legale	Plati efectuate	Angajamente legale de plati	Cheltuieli efective
								initiale	definitive						
A						B						7-6	8		
10						TITLUL I CHELTUIELI DE PERSONAL	1	2	3	4	5	6	7-6	8	
10	01					Cheltuieli salariale in bani	900.000	1.650.000	1.650.000	1.650.000	1.557.231	1.557.231		1.552.617	
10	01	01				Salarii de baza	680.000	1.434.000	1.434.000	1.434.000	1.363.115	1.363.115		1.358.203	
10	01	05				Sporuri pentru conditii de munca	539.000	683.000	683.000	683.000	682.333	682.333		680.906	
10	01	12				Indemnizatii pliate unor persoane din afara unitatii	87.000	19.000	19.000	19.000	15.182	15.182		7.281	
10	01	13				Indemnizatii de delegare	2.000	2.000	2.000	2.000	403	403		403	
10	01	30				Alte drepturi salariale in bani	52.000	30.000	30.000	30.000	13.782	13.782		18.198	
10	03					Contributii	220.000	216.000	216.000	216.000	194.116	194.116		194.414	
10	03	01				Contributii de asigurari sociale de stat	156.000	160.000	160.000	160.000	147.185	147.185		147.417	
10	03	02				Contributii de asigurari de somaj	4.000	6.000	6.000	6.000	3.370	3.370		3.376	
10	03	03				Contributii de asigurari sociale de sanatate	48.000	38.000	38.000	38.000	36.664	36.664		36.731	
10	03	04				Contributii de asigurari pentru accidente de munca si boli profesionale	2.000	2.000	2.000	2.000	1.072	1.072		1.073	
10	03	06				Contributii pentru concedii si indemnizatii	10.000	10.000	10.000	10.000	5.825	5.825		5.817	
20	01					TITLUL II BUNURI SI SERVICII	75.000	485.000	485.000	320.253	320.253	319.491		336.633	
20	01	01				Bunuri si servicii	64.000	390.000	390.000	263.566	263.566	262.804		285.983	
20	01	01				Furnituri de birou	3.000	2.000	2.000	1.588	1.588	1.588		1.588	
20	01	03				Incalzit, iluminat si forta motrica	29.000	34.000	34.000	30.456	30.456	30.456		30.456	
20	01	04				Apa, canal si salubritate	4.000	5.000	5.000	3.800	3.800	3.800		3.800	
20	01	05				Carburanti si lubrifianti	7.000	11.000	11.000	9.571	9.571	9.571		8.769	
20	01	06				Piese de schimb	3.000	3.000	3.000	2.691	2.691	1.929		2.691	
20	01	08				Posta, telecomunicatii, radio, tv,								762	

16

26

Capi- tol	Sub- capi- tol	Pa- ra- graf	Gru- pa / Titlu	Ar- ti- col	Ali- ne- at	Denumire indicator	Credite de angajament	Credite bugetare			Angajamente bugetare	Angajamente legale	Plati efectuate	Angajamente legale de plati	Cheltuieli efective
								initiale	definitive						
A						B	1	2	3	4	5	6	7-5-6	8	
						internet		4.000	23.000	16.709	16.709	16.709			
	20	01	09			Materiale si prestari de servicii cu caracter functional		7.000	302.000	190.411	190.411	190.411		213.630	
	20	01	30			Alte bunuri si servicii pentru intretinere si functionare		7.000							
	20	03				Hrana			10.000	8.340	8.340	8.340		8.340	
	20	03	01			Hrana pentru oameni			35.000	34.800	34.800	34.800		34.800	
	20	05				Bunuri de natura obiectelor de inventar		1.000	10.000	8.321	8.321	8.321		136	
	20	05	30			Alte obiecte de inventar		1.000	10.000	8.321	8.321	8.321		136	
	20	06				Deplasari, detasari, transferari		3.000	10.000	8.424	8.424	8.424		8.424	
	20	06	01			Deplasari interne, detasari, transferari		3.000	10.000	8.424	8.424	8.424		8.424	
	20	13				Pregatire profesionala		2.000	10.000	8.424	8.424	8.424		8.424	
	20	30				Alte cheltuieli		5.000	40.000	5.142	5.142	5.142		7.290	
	20	30	30			Alte cheltuieli cu bunuri si servicii		5.000	40.000	5.142	5.142	5.142		7.290	
	50					TITLUL V FONDURI DE REZERVA		10.000.000		5.142	5.142	5.142			
	50	04				Fond de rezerva bugetara la dispozitia autoritatilor locale		10.000.000							
	70					CHELTUIELI DE CAPITAL								9.142	
	71					TITLUL X ACTIVE NEFINANCIARE								9.142	
	71	01				Active fixe								9.142	
	71	01	02			Masini, echipamente si mijloace de transport								3.218	
	71	01	03			Mobilier, aparatura birou si alte active corporale								4.674	
	71	01	30			Alte active fixe (inclusiv reparatii capitale)								1.250	

Capi- tol	Sub- capi- tol	Pa- ra- graf	Gru- pa / Titlu	Ar- ti- col	Al- ne- at	Denumire indicator	Credite de angajament	Credite bugetare		Angajamente bugetare	Angajamente legale	Plati efectuate	Angajamente legale de platit	Cheltuieli efective
								initiale	definitive					
A						B	1	2	3	4	5	6	7-5-6	8
5502						TRANZACTII PRIVIND DATORIA PUBLICA SI IMPRUMUTURI								
	01					CHELTUIELI CURENTE		5.800.000	6.648.000	6.626.808	6.115.330	6.115.330		
	20					TITLUL II BUNURI SI SERVICII		5.800.000	6.648.000	6.626.808	6.115.330	6.115.330		
	20	24				Comisioane si alte costuri aferente imprumuturilor		200.000	250.000	228.808	228.808	228.808		
	20	24	02			Comisioane si alte costuri aferente imprumuturilor interne		200.000	250.000	228.808	228.808	228.808		
	30					TITLUL III DOBANZI		5.600.000	6.398.000	6.398.000	5.886.522	5.886.522		
	30	01				Dobanzii aferente datoriei interne		5.600.000	2.538.000	2.538.000	2.139.843	2.139.843		
	30	01	01			Dobanzii aferente datoriei publice interne directe		5.600.000	2.538.000	2.538.000	2.139.843	2.139.843		
	30	02				Dobanzii aferente datoriei publice externe			3.860.000	3.860.000	3.746.679	3.746.679		
	30	02	03			Dobanzii aferente creditelor externe garantate si/sau directe subimprumutate			3.860.000	3.860.000	3.746.679	3.746.679		
6000	02					Partea II-a-APARARE, ORDINE PUBLICA SI SIGURANTA NATIONALA								
						SIGURANTA NATIONALA		7.965.000	10.839.000	10.767.207	10.583.708	10.583.693		
						ORDINE PUBLICA SI SIGURANTA NATIONALA		7.965.000	10.839.000	10.767.207	10.583.708	10.583.693		
6102						CHELTUIELI CURENTE		7.920.000	10.072.000	10.044.329	9.860.830	9.860.815		
	01					TITLUL I CHELTUIELI DE PERSONAL		180.000	230.000	230.000	150.093	150.093		
	10					Cheltuieli salariale in bani		137.000	187.000	187.000	117.704	117.704		
	10	01				Salarii de baza		115.000	164.000	164.000	114.192	114.192		
	10	01	01			Salarii de baza		115.000	164.000	164.000	114.192	114.192		
	10	01	05			Sporuri pentru conditii de munca		16.000	16.000	16.000	3.365	3.365		
	10	01	06			Alte sporuri		1.000	1.000	1.000				

Capi- tol	Sub- capi- tol	Pa- ra- graf	Gr- pa / Titlu	Ar- ti- col	Ali- ne- at	Denumire indicator	Credite de angajament	Credite bugetare			Angajamente bugetare	Angajamente legale	Plati efectuate	Angajamente legale de plati	Cheltuieli efective
								initiale	definitive						
A						B	1	2	3	4	5	6	7-5-6	8	
						Indemnizatii de delegare		5.000	5.000	5.000					
			10 01	13		Alte drepturi salariale in bani			1.000	1.000		147	147		1
			10 01	30		Contributii		43.000	43.000	43.000		32.389	32.389		32.091
			10 03	01		Contributii de asigurari sociale de stat		31.000	31.000	31.000		24.493	24.493		24.270
			10 03	02		Contributii de asigurari de somaj		1.000	1.000	1.000		589	589		584
			10 03	03		Contributii de asigurari sociale de sanatate		8.000	8.000	8.000		6.134	6.134		6.079
			10 03	04		Contributii de asigurari pentru accidente de munca si boli profesionale		1.000	1.000	1.000		173	173		171
			10 03	06		Contributii pentru concedii si indemnizatii		2.000	2.000	2.000		1.000	1.000		987
			20			TITLUL II BUNURI SI SERVICII									
			20	01		Bunuri si servicii		249.000	269.000	241.329		241.314	241.314		232.779
			20	01	01	Furnituri de birou		244.000	265.000	239.336		239.336	239.321		251.236
			20	01	05	Carburanti si lubrifianti		1.000	1.500	318		318	318		317
			20	01	06	Piese de schimb		10.000	9.000	8.050		8.050	8.035		7.700
			20	01	08	Posta, telecomunicatii, radio, tv, internet		4.000	24.000	9.916		9.916	9.916		9.916
			20	01	09	Materiale si prestari de servicii cu caracter functional		5.000	5.000	3.877		3.877	3.877		3.877
			20	01	30	Alte bunuri si servicii pentru intretinere si functionare		220.000	222.500	216.110		216.110	216.110		225.051
			20	05		Bunuri de natura obiectelor de inventar		4.000	3.000	1.065		1.065	1.065		4.375
			20	05	30	Alte obiecte de inventar		1.000	1.000	450		450	450		
			20	11		Carti, publicatii si materiale		1.000	1.000	450		450	450		

46

Capi- tol	Sub- capi- tol	Pa- ra- grafi	Gru- pa / Titlu	Ar- ti- col	Ali- ne- at	Denumire indicator	Credite de angajament	Credite bugetare			Angajamente legale	Plati efectuate	Angajamente legale de platit	Cheltuieli efective
								initiale	definitive	Angajamente bugetare				
A						B	1	2	3	4	5	6	7-5-6	8
						documentare		1.000						
			20	30		Alte cheltuieli		3.000	3.000	1.543	1.543	1.543		
			20	30	30	Alte cheltuieli cu bunuri si servicii		3.000	3.000	1.543	1.543	1.543		
			51			TITLUL VI TRANSFERURI INTRE UNITATI ALE								
			51	01		ADMINISTRATIEI PUBLICE		7.491.000	9.573.000	9.573.000	9.469.408	9.469.408		
			51	01	01	Transferuri curente		7.491.000	9.573.000	9.573.000	9.469.408	9.469.408		
			51	01	01	Transferuri catre institutiile publice		7.491.000	9.573.000	9.573.000	9.469.408	9.469.408		
			70			CHELTUIELI DE CAPITAL								
			71			TITLUL X ACTIVE NEFINANCIARE		45.000	767.000	722.878	722.878	722.878		
			71	01		Active fixe		45.000	767.000	722.878	722.878	722.878		
			71	01	01	Constructii								
			71	01	02	Masini, echipamente si mijloace de transport								
			71	01	03	Mobilier, aparatura birou si alte active corporale			722.000	689.894	689.894	689.894		
			71	01	30	Alte active fixe								
						(inclusiv reparatii capitale)		45.000	45.000	32.984	32.984	32.984		
6500	02					Partea III-a CHELTUIELI SOCIAL-CULTURALE		52.432.000	219.819.000	211.407.455	208.584.180	208.514.702	69.478	
						INVATAMANT		8.331.000	119.642.000	132.061.690	131.349.653	131.320.299	29.334	
			01			CHELTUIELI CURENTE		2.002.000	115.359.000	129.393.265	128.681.228	128.650.075	25.133	
			10			TITLUL I CHELTUIELI DE PERSONAL			91.252.000	99.812.000	99.103.973	99.103.973		
			10	01		Cheltuieli salariale in bani			70.538.000	78.062.910	77.688.392	77.688.392		
			10	01	01	Salarii de baza			58.059.000	66.184.700	66.023.713	66.023.713		
			10	01	05	Sporuri pentru conditii de munca			393.000	278.720	259.371	259.371		
			10	01	06	Alte sporuri			1.564.000	1.010.640	950.979	950.979		
			10	01	10	Fond pentru posturi ocupate prin cumul			236.000	120.600	118.272	118.272		

Capi- tol	Sub- capi- tol	Pa- ra- graf	Titlu	Ar- ti- col	Alif- ne- at	Denumire indicator	Credite de angajament		Credite bugetare			Angajamente legale	Parti efectuate	Angajamente legale de parti	Cheltuieli efective
							1	2	3	4	5				
A						B									
10	01	11				Fond aferent platii cu ora		4.671.000	4.753.730	4.753.730	4.690.846	4.731.422			
10	01	13				Indemnizatii de delegare		5.000	1.120	1.120	808	782			
10	01	30				Alte drepturi salariale in bani		5.610.000	5.713.400	5.713.400	5.644.403	6.352.966			
10	03					Contributii		20.714.000	21.749.090	21.749.090	21.415.581	21.717.007			
10	03	01				Contributii de asigurari sociale de stat		15.239.000	16.286.620	16.286.620	16.223.042	16.450.530			
10	03	02				Contributii de asigurari de somaj		488.000	453.840	453.840	413.520	385.907			
10	03	03				Contributii de asigurari sociale de sanatate		3.971.000	4.087.900	4.087.900	3.998.002	4.102.145			
10	03	04				Contributii de asigurari pentru accidente de munca si boli profesionale		295.000	245.510	245.510	209.352	181.559			
10	03	06				Contributii pentru concedii si indemnizatii		721.000	675.220	675.220	571.665	596.866			
20						TITLUL II BUNURI SI SERVICII		21.718.000	26.575.000	26.092.713	26.092.713	25.158	24.566.726		
20	01					Bunuri si servicii		16.656.000	20.304.990	19.957.880	19.957.880	10.968	19.849.532		
20	01	01				Furnituri de birou		352.000	431.190	416.063	416.063	391.016			
20	01	02				Materiale pentru curatenie		1.019.000	1.112.050	1.083.579	1.079.901	3.678	1.062.021		
20	01	03				Incalzit, iluminat si forta motrica		8.893.000	10.856.360	10.737.495	10.733.637	3.858	10.382.738		
20	01	04				Apa, canal si salubritate		2.035.000	2.170.560	2.110.018	2.108.709	1.309	2.170.694		
20	01	05				Carburanti si lubrifianti		246.000	245.910	240.919	240.919	209.240			
20	01	06				Piese de schimb		67.000	87.940	84.620	84.620	61.845			
20	01	07				Transport		86.000	60.180	54.195	54.195	52.908			
20	01	08				Posta, telecomunicatii, radio, tv, internet		788.000	691.470	647.203	646.105	1.098	642.845		
20	01	09				Materiale si prestari de servicii cu caracter functional		900.000	1.168.210	1.154.113	1.154.113	1.142.108			

26

Capi- tol	Sub- capi- tol	Pa- ra- gra- ful	Gru- pa / Titlu col	Ar- ti- col	Ali- ne- at	Denumire indicator	Credite de angajament	Credite bugetare			Angajamente legale	Plati efectuate	Angajamente legale de platit	Cheltuieli efective
								initiate	definitive	Angajamente bugetare				
A						B	1	2	3	4	5	6	7-5-6	8
20	01	30				Alte bunuri si servicii pentru intretinere si functionare		2.270.000	3.481.120	3.429.675	3.429.675	3.428.655	1.020	3.734.117
20	02					Reparatii curente		2.450.000	3.439.020	3.383.197	3.383.197	3.375.226	7.97	3.320.616
20	03					Hrana		24.000	42.210	42.210	42.210	42.210		42.087
20	03	01				Hrana pentru oameni		24.000	42.210	42.210	42.210	42.210		42.087
20	04					Medicamente si materiale sanitare		27.000	9.970	8.923	8.923	8.923		8.604
20	04	01				Medicamente		3.000						
20	04	02				Materiale sanitare		9.000	2.000	1.627	1.627	1.627		177
20	04	04				Dezinfectanti		15.000	7.970	7.296	7.296	7.296		8.427
20	05					Bunuri de natura obiectelor de inventar		1.022.000	1.524.880	1.508.319	1.508.319	1.503.177	5.142	201.558
20	05	01				Uniforme si echipament		22.000	2.600	1.482	1.482	1.482		575
20	05	03				Lenjerie si accesorii de pat		64.000	65.000	64.722	64.722	60.674	4.048	
20	05	30				Alte obiecte de inventar		936.000	1.457.280	1.442.115	1.442.115	1.441.021	1.094	200.983
20	06					Deplasari, deplasari, transferari		21.000	4.680	3.660	3.660	3.550	110	3.550
20	06	01				Deplasari interne, deplasari, transferari		21.000	4.680	3.660	3.660	3.550	110	3.550
20	11					Carti, publicatii si materiale documentare		64.000	25.940	16.491	16.491	16.491		10.825
20	12					Consultanta si expertiza		2.000						
20	13					Pregatire profesionala		100.000	51.440	36.851	36.851	36.851		35.945
20	14					Protectia muncii		90.000	37.070	29.239	29.239	29.239		26.630
20	30					Alte cheltuieli		1.262.000	1.134.800	1.105.943	1.105.943	1.104.976	967	1.067.379
20	30	03				Prime de asigurare non-viata		2.000						
20	30	04				Chirii		390.000	387.000	384.809	384.809	384.809		384.809
20	30	30				Alte cheltuieli cu bunuri si servicii		870.000	747.800	721.134	721.134	720.167	967	682.570
56						TITLUL VIII PROIECTE CU FINANTARE DIN FONDURI EXTERNE NERAMBURSABILE (FEEN)								

96

Capi- tol	Sub- capi- tol	Pa- ra- graf	Gru- pa / Titlu	Ar- ti- col	Ali- ne- at	Denumire indicator	Credite de angajament	Credite bugetare			Angajamente bugetare	Angajamente legale	Plati efectuate	Angajamente legale de plati	Cheltuieli efective
								initiale	definitive						
A						B	1	2	3	4	5	6	7-5-6	8	
						POSTADERARE	2.002.000	1.455.000	2.002.000	1.979.273	1.979.273	1.979.273	1.979.273		5.718.863
						Programa din Fondul European de Dezvoltare Regionala (FEDR)									
						56 01									3.955.471
						Finantarea nationala*)									486.687
						56 01 01									2.709.813
						Finantarea externa nerambursabila									758.971
						56 01 02									
						Cheltuieli neeligibile*)									
						56 01 03									
						Programa din Fondul Social European (FSE)	2.002.000	1.455.000	2.002.000	1.979.273	1.979.273	1.979.273	1.979.273		1.763.392
						Finantarea nationala*)									197.237
						56 02 01									
						Finantarea externa nerambursabila	1.614.000	1.240.000	1.614.000	1.606.279	1.606.279	1.606.279	1.606.279		1.499.256
						56 02 02									
						Cheltuieli neeligibile*)	78.000	45.000	78.000	69.859	69.859	69.859	69.859		66.899
						56 02 03									
						TITLUL VIII ASISTENTA SOCIALA									410.566
						57									
						Ajutoare sociale									
						57 02									
						Ajutoare sociale in numerar									
						57 02 01									
						TITLUL IX ALTE CHELTUIELI									410.566
						59									
						Ajutoare sociale									
						59 01									
						Burse									
						70									
						CHELTUIELI DE CAPITAL	6.329.000	4.283.000	3.854.000	2.783.742	2.783.742	2.783.742	2.779.541	4.20	12.635.446
						TITLUL X ACTIVE NEFINANCIARE									
						71									
						Active fixe	6.329.000	2.995.000	3.629.000	2.659.371	2.659.371	2.655.170	2.655.170	4.20	11.036.199
						71 01 01									
						Construcții	6.329.000	2.976.000	3.345.000	2.558.683	2.558.683	2.554.482	2.554.482	4.20	7.620.238
						71 01 02									
						Masini, echipamente si mijloace de transport									
						71 01 03									
						Mobilier, aparatura birou si alte active corporale									164.105
						71 01 30									
						Alte active fixe									2.220.291
						(inclusiv reparatii capitale)									
						71 03									1.031.565
						Reparatii capitale aferente activelor		4.000	224.000	41.157	41.157	41.157	41.157		

86

Capi- tol	Sub- capi- tol	Pa- ra- graf	Gru- pa / Titlu	Ar- ti- col	Ali- ne- at	Denumire indicator	Credite de angajament	Credite bugetare		Angajamente bugetare	Angajamente legale	Plati efectuate	Angajamente legale de plati	Cheltuieli efective
								initiale	definitive					
A						B	1	2	3	4	5	6	7-5-6	8
						fixe								
			84			PLATI EFECTUATE IN ANII PRECEDENTI SI RECUPERATE IN ANUL CURENT		1.288.000	225.000	124.371	124.371	124.371	124.371	1.599.247
			85			Titlul XV PLATI EFECTUATE IN ANII PRECEDENTI SI RECUPERATE IN ANUL CURENT				-115.317	-115.317	-115.317	-115.317	
			85	01		Plati efectuate in anii precedenti si recuperate in anul curent				-115.317	-115.317	-115.317	-115.317	
			85	01	01	Plati efectuate in anii precedenti si recuperate in anul curent (SF)				-104.196	-104.196	-104.196	-104.196	
			85	01	02	Plati efectuate in anii precedenti si recuperate in anul curent (SD)				-11.121	-11.121	-11.121	-11.121	
6602						SANATATE								
			01			CHELTUIELI CURENTE		9.387.000	10.332.000	10.327.700	9.900.950	9.900.950	9.888.950	10.726.101
			10			TITLUL I CHELTUIELI DE PERSONAL		9.330.000	10.320.000	10.315.700	9.888.950	9.888.950	9.888.950	10.702.494
			10	01		Cheltuieli salariale in bani		3.005.000	3.374.000	3.374.000	3.278.429	3.278.429	3.278.429	3.338.288
			10	01	01	Salarii de baza		2.301.000	2.635.000	2.635.000	2.589.701	2.589.701	2.589.701	2.628.910
			10	01	05	Sporuri pentru conditii de munca		2.099.000	2.420.000	2.420.000	2.379.916	2.379.916	2.379.916	2.415.390
			10	01	06	Alte sporuri		200.000	213.000	213.000	209.681	209.681	209.681	213.416
			10	01	13	Indemnizatii de delegare		1.000	1.000	1.000	104	104	104	104
			10	03		Contributii		704.000	739.000	739.000	688.728	688.728	688.728	709.378
			10	03	01	Contributii de asigurari sociale de stat								
			10	03	02	Contributii de asigurari de somaj		537.000	550.000	550.000	536.792	536.792	536.792	545.155
			10	03	03	Contributii de asigurari sociale de sanatate		13.000	15.000	15.000	12.852	12.852	12.852	13.056
								130.000	150.000	130.000	133.719	133.719	133.719	135.818

66

Capi- tol	Sub- capi- tol	Pa- ra- graf	Titlu	Ar- ti- col	Ali- ne- at	Denumire indicator	Credite de angajament	Credite bugetare		Angajamente bugetare	Angajamente legale	Parti efectuate	Angajamente legale de parti	Cheltuieli efective
								initiale	definitive					
A						B	1	2	3	4	5	6	7=5-6	8
10	03	04				Contributii de asigurari pentru accidente de munca si boli profesionale		9.000	9.000	9.000	7.431	7.431		7.550
10	03	06				Contributii pentru concedii si indemnizatii		15.000	15.000	15.000	-2.066	-2.066		7.799
20	01					TITLUL II BUNURI SI SERVICII		245.000	245.000	240.700	240.700	240.700		208.348
20	01	01				Bunuri si servicii		122.000	93.000	89.606	89.606	89.606		78.844
20	01	01				Furnizari de birou		4.000	4.000	3.985	3.985	3.985		1.819
20	01	02				Materiale pentru curatenie		1.000	1.000	999	999	999		363
20	01	03				Incalzit, iluminat si forta motrica		20.000	12.000	9.991	9.991	9.991		9.991
20	01	04				Apa, canal si salubritate		10.000	1.000	377	377	377		377
20	01	05				Carburanti si lubrifianti		7.000	7.000	6.992	6.992	6.992		7.060
20	01	06				Piese de schimb		1.000	1.000	999	999	999		999
20	01	08				Posta, telecomunicatii, radio, tv, internet		11.000	11.000	10.268	10.268	10.268		10.268
20	01	09				Materiale si prestari de servicii cu caracter functional		47.000	35.000	34.996	34.996	34.996		30.135
20	01	30				Alte bunuri si servicii pentru intretinere si functionare		21.000	21.000	20.999	20.999	20.999		17.832
20	02					Reparatii curente		74.000	21.000	20.881	20.881	20.881		20.881
20	04					Medicamente si materiale sanitare		25.000	74.000	73.543	73.543	73.543		54.689
20	04	01				Medicamente		49.000	25.000	24.903	24.903	24.903		23.455
20	04	02				Materiale sanitare		8.000	49.000	48.640	48.640	48.640		31.234
20	05					Bunuri de natura obiectelor de inventar		8.000	19.000	18.903	18.903	18.903		18.903
20	05	30				Alte obiecte de inventar		2.000	19.000	18.903	18.903	18.903		18.903
20	06					Deplasari, detasari, transferari		2.000	4.000	3.835	3.835	3.835		3.835
20	06	01				Deplasari interne, detasari, transferari		2.000	4.000	3.835	3.835	3.835		3.835

100

Capi- tol	Sub- capi- tol	Pa- ra- graf	Tidn	Ar- pa / Titn col	Ali- ne- at	Denumire indicator	Credite de angajament	Credite bugetare		Angajamente bugetare	Angajamente legale	Plati efectuate	Angajamente legale de platit	Cheltuieli efective
								initiale	definitive					
A						B	1	2	3	4	5	6	7-6	8
20	11					Carti, publicatii si materiale documentare		2.000	2.000	1.950	1.950	1.950		1.950
20	13					Pregatire profesionala		7.000	7.000	7.000	7.000	7.000		7.000
20	14					Protectia muncii		10.000	7.000	6.983	6.983	6.983		6.983
20	30					Alte cheltuieli		20.000	18.000	17.999	17.999	17.999		15.263
20	30					Alte cheltuieli cu bunuri si servicii		20.000	18.000	17.999	17.999	17.999		15.263
51						TITLUL VI TRANSFERURI INTRE UNITATI ALE ADMINISTRATIEI PUBLICE								
51	01					Transferuri curente		6.080.000	6.701.000	6.701.000	6.369.821	6.369.821		6.369.821
51	01					Transferuri din bugetele consiliilor locale si judetene pentru finantarea unitatilor de asistenta medico-sociale		4.126.000	5.253.000	5.253.000	4.923.430	4.923.430		4.923.430
51	01					Transferuri din bugetele locale pentru finantarea cheltuielilor curente din		151.000	172.000	172.000	155.220	155.220		155.220
51	01					finantarea cheltuielilor curente din domeniul sanatatii		3.975.000	5.081.000	5.081.000	4.768.210	4.768.210		4.768.210
51	02					Transferuri de capital		1.954.000	1.448.000	1.448.000	1.446.391	1.446.391		1.446.391
51	02					Transferuri din bugetele locale pentru finantarea cheltuielilor de capital		1.954.000	1.448.000	1.448.000	1.446.391	1.446.391		1.446.391
56						TITLUL VIII PROIECTE CU FINANTARE DIN FONDURI EXTERNE NERAMBURSABILE (PEN)								
56						POSTADERARE								
56	01					Programa din Fondul European de Dezvoltare Regionala (FEDR)								
56	01					Finantarea nationala*)								
70						CHELTUIELI DE CAPITAL		57.000	12.000	12.000	12.000	12.000		23.607

101

Capi- tol	Sub- capi- tol	Pa- ra- graf	Gru- pa / Titlu	Ar- ti- col	Al- ne- at	Denumire indicator	Credite de angajament	Credite bugetare		Angajamente bugetare	Angajamente legale	Plati efectuate	Angajamente legale de plati	Cheltuii efective
								initiale	definitive					
A						B								
55 01 18						Alte transferuri curente interne	1	2	3	4	5	6	7-5-6	8
56						TITLUL VIII PROIECTE CU FINANTARE DIN FONDURI EXTERNE NERAMBURSABILE (FEN)								
56 01						POSTADERARE	10.940.000	6.000.000	10.940.000	9.906.061	9.906.061	9.906.061	9.906.061	105.035
56 01						Programa din Fondul European de Dezvoltare Regionala (FEDR)	10.940.000	6.000.000	10.940.000	9.906.061	9.906.061	9.906.061	9.906.061	105.035
56 01 01						Finantarea nationala*)	1.946.000	1.000.000	1.946.000	1.486.174	1.486.174	1.486.174	1.486.174	16.645
56 01 02						Finantarea externa nerambursabila	6.551.000	4.000.000	6.551.000	6.077.053	6.077.053	6.077.053	6.077.053	68.061
56 01 03						Cheltuieli neeligibile*)	2.443.000	1.000.000	2.443.000	2.342.834	2.342.834	2.342.834	2.342.834	20.329
59						TITLUL IX ALTE CHELTUIELI								
59 11						Asociatii si fundatii	6.412.000	6.412.000	7.656.000	7.656.000	7.540.686	7.540.686	7.540.686	7.505.686
59 12						Sustinerea cultelor	1.105.000	1.105.000	1.300.000	1.300.000	1.248.142	1.248.142	1.248.142	1.213.142
70						CHELTUIELI DE CAPITAL	27.216.000	4.400.000	5.013.000	3.236.413	3.236.413	3.235.573	3.235.573	8.796.771
71						TITLUL X ACTIVE NEFINANCIARE	27.216.000	4.400.000	5.013.000	3.236.413	3.236.413	3.235.573	3.235.573	8.796.771
71 01						Active fixe	27.216.000	4.400.000	5.013.000	3.236.413	3.236.413	3.235.573	3.235.573	8.796.771
71 01 01						Construcii	27.216.000	3.780.000	4.537.000	3.208.807	3.208.807	3.207.967	3.207.967	8.625.248
71 01 02						Masini, echipamente si mijloace de transport		512.000	62.000					153.417
71 01 30						Alte active fixe (inclusiv reparatii capitale)		108.000	414.000	27.606	27.606	27.606	27.606	18.106
84						PLATI EFECTUATE IN ANUL PRECEDENT SI RECUPERATE IN ANUL CURENT			-37.000	-37.238	-37.238	-37.238	-37.238	
85						TITLUL XV PLATI EFECTUATE IN ANII PRECEDENTI SI RECUPERATE IN ANUL CURENT			-37.000	-37.238	-37.238	-37.238	-37.238	
85 01						Plati efectuate in anii precedenti si			-37.000	-37.238	-37.238	-37.238	-37.238	

Capi- fol	Sub- capi- fol	Pa- ra- grafi	Gru- pa / Titlu	Ar- fi- col	Ali- ne- at	Denumire indicator	Credite de angajament	Credite bugetare		Angajamente bugetare	Angajamente legale	Plati efectuate	Angajamente legale de platit	Cheltuieli efective
								initiale	definitive					
A						B	1	2	3	4	5	6	7-5-6	8
						recuperate in anul curent								
						Plati efectuate in ani precedenti si recuperate in anul curent (SF)								
						Plati efectuate in ani precedenti si recuperate in anul curent (SD)								
						ASIGURARI SI ASISTENTA SOCIALA	5.945.000	31.008.000	32.790.000	29.090.636	27.774.991	27.794.471	15.530	25.010.265
6802						CHELTUIELI CURENTE	5.213.000	30.241.000	31.442.000	28.108.126	26.792.491	26.776.971	15.530	24.824.182
						TTITUL I CHELTUIELI DE PERSONAL		9.344.000	8.755.000	8.755.000	7.931.634	7.931.634		7.980.759
						Cheltuieli salariale in bani		7.147.000	6.475.000	6.475.000	6.223.113	6.223.113		6.237.666
						Salarii de baza		6.779.000	6.043.000	6.043.000	5.807.787	5.807.787		5.835.871
						Sporuri pentru conditii de munca		149.000	169.000	169.000	166.011	166.011		168.920
						Alte sporuri		125.000	134.000	134.000	132.607	132.607		134.381
						Fond pentru posturi ocupate prin cumuli		51.000	75.000	75.000	71.900	71.900		73.293
						Indemnizatii de delegare		3.000	1.000	1.000	861	861		861
						Alte drepturi salariale in bani		40.000	53.000	53.000	43.947	43.947		44.340
						Contributii		2.197.000	2.280.000	2.280.000	1.708.521	1.708.521		1.723.093
						Contributii de asigurari sociale de stat		1.657.000	1.724.000	1.724.000	1.296.128	1.296.128		1.302.912
						Contributii de asigurari de somaj		35.000	35.600	35.600	30.448	30.448		30.648
						Contributii de asigurari sociale de sanatate		415.000	432.000	432.000	322.340	322.340		325.111
						Contributii de asigurari pentru accidente de munca si boli profesionale		16.000	16.500	16.500	11.226	11.226		11.287
						Contributii pentru concedii si indemnizatii		74.000	71.900	71.900	48.379	48.379		53.135
						TITLUL II BUNURI SI SERVICII	5.974.000	5.567.000	5.163.565	5.163.565	5.163.565	5.148.045	15.520	5.167.598

101

Capitol	Subcapitol	Paragraf	Titlu	Articol	Alina	Denumire indicator	Credite de angajament	Credite bugetare		Angajamente bugetare	Angajamente legale	Plati efectuate	Angajamente legale de platit	Cheltuieli efective
								initiale	definitive					
A							1	2	3	4	5	6	7-6	8
20	01					Bunuri si servicii		2.545.000	2.121.500	2.058.232	2.058.232	2.042.712	15.520	2.066.083
20	01					Furnituri de birou		16.000	18.000	16.823	16.823	16.823		19.434
20	01					Materiale pentru curatenie		82.000	93.000	91.252	91.252	91.252		76.871
20	01					Incalzit, iluminat si forta motrica		337.000	433.000	413.952	413.952	413.952		424.869
20	01					Apa, canal si salubritate		126.000	130.000	123.169	123.169	123.169		131.613
20	01					Carburanti si lubrifianti		44.000	44.500	40.101	40.101	40.101		39.483
20	01					Piese de schimb		10.000	8.000	3.787	3.787	3.787		3.787
20	01					Transport		1.501.000	901.000	900.750	900.750	885.230	15.520	900.558
20	01					Posta, telecomunicatii, radio, tv, internet		36.000	38.500	36.454	36.454	36.454		37.454
20	01					Materiale si prestari de servicii cu caracter functional		288.000	257.000	236.275	236.275	236.275		224.623
20	01					Alte bunuri si servicii pentru intretinere si functionare		105.000	198.500	195.669	195.669	195.669		207.391
20	02					Reparatii curente		32.000	65.000	46.392	46.392	46.392		48.350
20	03					Hrana		2.992.000	3.089.000	2.831.463	2.831.463	2.831.463		2.867.927
20	03					Hrana pentru oameni		2.992.000	3.089.000	2.831.463	2.831.463	2.831.463		2.867.927
20	04					Medicamente si materiale sanitare		47.000	53.500	47.576	47.576	47.576		42.580
20	04					Medicamente		40.000	46.500	42.976	42.976	42.976		37.971
20	04					Materiale sanitare		6.000	6.000	3.607	3.607	3.607		3.616
20	04					Dezinfectanti		1.000	1.000	993	993	993		993
20	05					Bunuri de natura obiectelor de inventar		162.000	82.500	77.716	77.716	77.716		39.167
20	05					Uniforme si echipament		10.000	13.350	11.850	11.850	11.850		13.470
20	05					Lenjerie si accesorii de pat		25.000	39.000	38.995	38.995	38.995		23.032
20	05					Alte obiecte de inventar		127.000	30.150	26.871	26.871	26.871		2.665
20	06					Deplasari, detasari, transferari		2.000	10.000	9.448	9.448	9.448		9.448

101

Capi- tol	Sub- capi- tol	Pa- ra- graf	Gru- pa / Titlu	Ar- ti- col	Ali- ne- at	Denumire indicator	Credite de angajament	Credite bugetare		Angajamente bugetare	Angajamente legale	Plati efectuate	Angajamente legale de plati	Cheltuieli efective
								initiale	definitive					
A						B	1	2	3	4	5	6	7-6	8
	56	01	03			Cheltuieli neeligibile*)	1.325.000	932.000	1.325.000	429.905	429.905	429.905		6.531
	56	08				Programe Instrumental European de Vecinatate si Parteneriat(ENP)	123.000	123.000	123.000	106.566	106.566	106.566		123.070
	56	08	01			Finantare nationala	12.000	12.000	12.000	10.459	10.459	10.459		11.678
	56	08	02			Finantarea externa nerambursabila	107.000	107.000	107.000	93.815	93.815	93.815		104.984
	56	08	03			Cheltuieli neeligibile	4.000	4.000	4.000	2.292	2.292	2.292		6.408
	57	02				TITLUL VIII ASISTENTA SOCIALA								
	57	02				Ajutoare sociale	5.840.000	5.840.000	6.375.000	6.375.000	6.216.144	6.216.144		6.317.533
	57	02	01			Ajutoare sociale in numerar	5.700.000	5.700.000	6.235.000	6.235.000	6.090.066	6.090.066		6.213.037
	57	02	02			Ajutoare sociale in natura	140.000	140.000	140.000	140.000	126.078	126.078		104.496
	59	02				TITLUL IX ALTE CHELTUIELI								
	59	02				Asociatii si fundatii	1.728.000	1.728.000	1.728.000	1.728.000	1.652.304	1.652.304		1.650.498
	59	11				CHELTUIELI DE CAPITAL								
	70					TITLUL X ACTIVE NEFINANCIARE								
	71	01				Active fixe	732.000	767.000	1.379.000	1.029.202	1.029.202	1.029.202		186.083
	71	01	01			Constructii	732.000	767.000	1.379.000	1.029.202	1.029.202	1.029.202		186.083
	71	01	02			Masini, echipamente si mijloace de transport		86.000	97.000	95.346	95.346	95.346		132.925
	71	01	03			Mobilier, aparatura birouca si altele active corporale		68.000	58.000	62.562	62.562	62.562		29.672
	71	01	30			Alte active fixe		68.000	100.000	-46.702	-46.702	-46.702		27.083
	84					PLATI EFECTUATE IN ANII PRECEDENTI SI RECUPERATE IN ANUL CURENT								
	85					Titlul XV PLATI EFECTUATE IN ANII PRECEDENTI SI RECUPERATE								

107

101

Capi- toi	Sub- capi- toi	Pa- ra- graf	Gr- u- pa / Ti- tu- l	Ar- ti- col	Al- te	Denumire indicator	Credite de angajament	Credite bugetare			Angajamente bugetare	Angajamente legale	Plati efectuate	Angajamente legale de platit	Cheltuieli efective
								initiale	definitive						
A						B	1	2	3	4	5	6	7-5-6	8	
						IN ANUL CURENT									
						85 01	Plati efectuate in anii precedenti si recuperate in anul curent								
						85 01 01	Plati efectuate in anii precedenti si recuperate in anul curent (SF)								
						85 01 02	Plati efectuate in anii precedenti si recuperate in anul curent (SD)								
7000	02					Partea IV-a SERVICII SI DEZVOLTARE PUBLICA, LOCUINTE, MEDIU SI APE	13.067.000	71.135.000	143.785.000	130.712.963	130.042.440	129.069.305	973.135	124.121.681	
						LOCUINTE, SERVICII SI DEZVOLTARE	4.997.000	37.235.000	37.015.000	32.089.688	32.077.922	31.569.913	508.009	27.541.659	
7002						CHELTUIELI CURENTE	443.000	14.277.000	15.362.000	14.480.491	14.468.725	14.334.274	134.451	13.507.730	
						TITLUL I CHELTUIELI DE PERSONAL									
						10 Cheltuieli salariale in bani		67.000	87.000	87.000	76.159	76.159		76.463	
						10 01 Salarii de baza		46.000	68.000	68.000	59.576	59.576		59.815	
						10 01 01 Indemnizatii de delegare		41.000	66.000	66.000	58.768	58.768		59.007	
						10 01 13 Alte drepturi salariale in bani		5.000	1.000	1.000	52	52		52	
						10 01 30 Contributii					756	756		756	
						10 03 Contributii de asigurari sociale de stat		21.000	19.000	19.000	16.583	16.583		16.648	
						10 03 01 Contributii de asigurari sociale de stat									
						10 03 02 Contributii de asigurari de somaj		13.000	13.000	13.000	12.569	12.569		12.619	
						10 03 03 Contributii de asigurari sociale de sanatate		1.000	500	500	290	290		291	
						10 03 04 Contributii de asigurari pentru accidente de munca si boli profesionale		4.000	4.000	4.000	3.134	3.134		3.146	
						10 03 06 Contributii pentru concedii si indemnizatii		1.000	500	500	91	91		91	
							2.000		1.000	1.000	499	499		501	

Capi- tol	Sub- capi- tol	Pa- ra- graf	Gra- pa / Titlu	Ar- ti- col	Alte ne- at	Denumire indicator	Credite de angajament	Credite bugetare		Angajamente bugetare	Angajamente legale	Plati efectuate	Angajamente legale de platit	Cheltuieli efective
								initiale	definitive					
A						B	1	2	3	4	5	6	7-5-6	8
20						TITLUL II BUNURI SI SERVICII								
20	01					Bunuri si servicii		13.204.000	14.032.000	13.272.924	13.272.924	13.138.473	134.451	12.368.678
20	01	04				Apa, canal si salubritate		10.992.000	11.338.000	10.630.118	10.630.118	10.518.021	112.097	10.675.513
20	01	05				Carburanti si lubrifianti		300.000	200.000	155.109	155.109	155.075	34	155.109
20	01	06				Piese de schimb		30.000	30.000	23.712	23.712	23.712		24.265
20	01	09				Materiale si prestari de servicii cu caracter functional		20.000	20.000	7.811	7.811	7.811		7.810
20	01	30				Alte bunuri si servicii pentru intretinere si functionare		10.618.000	11.064.000	10.424.645	10.424.645	10.312.582	112.065	10.327.372
20	02					Reparatii curente		24.000	24.000	18.841	18.841	18.841		160.957
20	05					Bunuri de natura obiectelor de inventar		825.000	1.054.000	1.053.373	1.053.373	1.053.373		1.003.698
20	05	30				Alte obiecte de inventar		230.000	130.000	118.080	118.080	118.080		8.394
20	06					Deplasari, detasari, transferari		230.000	130.000	118.080	118.080	118.080		8.394
20	06	01				Deplasari interne, detasari, transferari		10.000	3.000	676	676	676		676
20	06	02				Deplasari in strainatate		5.000	3.000	676	676	676		676
20	11					Carti, publicatii si materiale documentare		2.000	2.000					
20	14					Protectia muncii		2.000	2.000					
20	30					Alte cheltuieli		1.143.000	1.503.000	1.470.677	1.470.677	1.448.323	22.354	680.397
20	30	30				Alte cheltuieli cu bunuri si servicii		1.143.000	1.503.000	1.470.677	1.470.677	1.448.323	22.354	680.397
55	01					TITLUL VII ALTE TRANSFERURI		600.000	800.000	800.000	800.000	799.075		799.075
55	01					A. Transferuri interne		600.000	800.000	800.000	800.000	799.075		799.075
55	01	18				Alte transferuri curente interne		600.000	800.000	800.000	799.075	799.075		799.075
56						TITLUL VIII PROIECTE CU FINANTARE DIN FONDURI EXTERNE NERAMBURSABILE (FEN)								
						POSTADERARE		443.000	443.000	320.567	320.567	320.567		265.514

107

Capitol	Sub-capitol	Paragraf	Grup / Titlu	Articol	Alina	Denumire indicator	Credite de angajament	Credite bugetare		Angajamente bugetare	Angajamente legale	Plati efectuate	Angajamente legale de platit	Cheltuieli efective
								initiale	definitive					
A							B							
56	01					Programe din Fondul European de Dezvoltare Regionala (FEDR)	1	2	3	4	5	6	7-6	8
56	01	01				Finantarea nationala*)	443.000	406.000	443.000	320.567	320.567	320.567		263.514
56	01	02				Finantarea externa nerambursabila	66.000	60.000	66.000	48.084	48.084	48.084		40.446
56	01	03				Cheltuieli neeligibile*)	371.000	340.000	371.000	272.483	272.483	272.483		197.556
70						CHELTUIELI DE CAPITAL	6.000	6.000	6.000					25.512
71						TITLUL X ACTIVE FINANCIARE	4.534.000	22.938.000	21.677.000	17.633.377	17.633.377	17.239.819	373.538	14.033.929
71	01					Active fixe	4.534.000	21.858.000	20.627.000	16.583.377	16.583.377	16.209.819	373.538	14.033.929
71	01	01				Construcții	4.534.000	21.858.000	20.500.000	16.458.516	16.458.516	16.087.260	371.256	14.033.929
71	01	02				Masini, echipamente si mijloace de transport		19.107.000	17.913.000	15.182.578	15.182.578	14.968.863	213.715	12.973.715
71	01	03				Mobilier, aparatura birouca si alte active corporale								5.182
71	01	30				Alte active fixe (inclusiv reparatii capitale)		2.751.000	2.587.000	1.275.938	1.275.938	1.118.397	157.541	796.434
71	03					Reparatii capitale aferente activelor fixe			127.000	124.861	124.861	122.539	2.302	
72						TITLUL XI ACTIVE FINANCIARE		1.100.000	1.050.000	1.050.000	1.050.000	1.050.000		
72	01					Active financiare		1.100.000	1.050.000	1.050.000	1.050.000	1.050.000		
72	01	01				Participare la capitalul social al societatiilor comerciale		1.100.000	1.050.000	1.050.000	1.050.000	1.050.000		
84						PLATI EFECTUATE IN ANII PRECEDENTI SI RECUPERATE IN ANUL CURENT			-24.000	-24.180	-24.180	-24.180		
85						Titlul XV PLATI EFECTUATE IN ANII PRECEDENTI SI RECUPERATE IN ANUL CURENT			-24.000	-24.180	-24.180	-24.180		

110

Capi- toi	Sub- capi- toi	Pa- ra- graf	Tytu- l	Ar- ti- col	Ali- ne- at	Denumire indicator	Credite de angajament	Credite bugetare		Angajamente bugetare	Angajamente legale	Plati efectuate	Angajamente legale de platit	Cheltuieli efective
								initiale	definitive					
A						B								
85 01						Plati efectuate in anii precedenti si recuperate in anul curent	1	2	3	4	5	6	7-5-6	8
85 01 01						Plati efectuate in anii precedenti si recuperate in anul curent (SF)								
7402						PROTECTIA MEDIULUI	8.070.000	33.900.000	106.770.000	98.623.275	97.964.518	97.499.392	465.126	96.580.022
	01					CHELTUIELI CURENTE	534.000	22.737.000	24.728.000	20.441.832	19.941.832	19.500.747	441.085	19.511.089
	20					TITLUL II BUNURI SI SERVICII		21.237.000	22.694.000	18.941.832	18.941.832	18.500.747	441.085	18.511.089
	20	01				Bunuri si servicii		18.117.000	19.549.000	15.817.479	15.817.479	15.376.394	441.085	15.386.735
	20	01	09			Materiale si prestari de servicii cu caracter functional		18.117.000	19.549.000	15.817.479	15.817.479	15.376.394	441.085	15.386.735
	20	05				Bunuri de natura obiectelor de inventar		3.100.000	3.125.000	3.122.865	3.122.865	3.122.865		3.122.866
	20	05	30			Alte obiecte de inventar		3.100.000	3.125.000	3.122.865	3.122.865	3.122.865		3.122.866
	20	30				Alte cheltuieli		20.000	20.000	1.488	1.488	1.488		1.488
	20	30	01			Reclama si publicitate		20.000	20.000	1.488	1.488	1.488		1.488
	55					TITLUL VII ALTE TRANSFERURI		1.500.000	1.500.000	1.500.000	1.000.000	1.000.000		1.000.000
	55	01				A. Transferuri interne		1.500.000	1.500.000	1.500.000	1.000.000	1.000.000		1.000.000
	55	01	09			Programe ISPA		500.000	500.000	500.000				
	55	01	18			Alte transferuri curente interne		1.000.000	1.000.000	1.000.000	1.000.000	1.000.000		1.000.000
	56					TITLUL VIII PROIECTE CU FINANTARE DIN FONDURI EXTERNE NERAMBURSABILE (FEN)								
	56	03				POSTADERARE		534.000	534.000	534.000				
	56	03	01			Programe din Fondul de Coeziune (FC)		534.000	534.000	534.000				
	70					CHELTUIELI DE CAPITAL		7.536.000	9.257.000	75.338.911	75.338.911	75.314.870	24.041	77.068.933
	71					TITLUL X ACTIVE NEFINANCIARE		7.536.000	9.257.000	75.338.911	75.338.911	75.314.870	24.041	77.068.933
	71	01				Active fixe		7.536.000	9.257.000	75.338.911	75.338.911	75.314.870	24.041	77.068.933

Capi- toi	Sub- capi- toi	Pa- ra- graf Titlu	Gr- pa / Titlu	Ar- ti- col	Ali- ne- at	Denumire indicator	Credite de angajament	Credite bugetare		Angajamente bugetare	Angajamente legale	Plati efectuate	Angajamente legale de plati	Cheltuieli efective	
								initiale	definitive						
A						B									
						1	2	3	4	5	6	7-5-6	8		
						71 01 01	Construcții	7.536.000	7.729.000	76.715.000	75.325.271	75.325.271	75.301.230	24.041	76.071.814
						71 01 02	Masini, echipamente si mijloace de transport		1.420.000	1.611.000					450.227
						71 01 30	Alte active fixe (inclusiv reparatii capitale)		108.000	873.000	13.640	13.640	13.640		546.892
						79	OPERATIUNI FINANCIARE		1.906.000	2.843.000	2.843.000	2.684.243	2.684.243		
						81	TITLUL XIV RAMBURSARI DE CREDITE		1.906.000	2.843.000	2.843.000	2.684.243	2.684.243		
						81 01 05	Rambursari de credite externe Rambursari de credite aferente datoriei publice externe locale		1.906.000	2.843.000	2.843.000	2.684.243	2.684.243		
						84	PLATI EFECTUATE IN ANII PRECEDENTI SI RECUPERATE IN ANUL CURENT			2.843.000	-468	-468	-468		
						85	TITLUL XV PLATI EFECTUATE IN ANII PRECEDENTI SI RECUPERATE IN ANUL CURENT			-468	-468	-468	-468		
						85 01 01	Plati efectuate in anii precedenti si recuperate in anul curent			-468	-468	-468	-468		
						85 01 01	Plati efectuate in anii precedenti si recuperate in anul curent (SF)			-468	-468	-468	-468		
						8000 02	Partea V-a-ACTIUNI ECONOMICE	653.225.000	110.016.000	129.487.000	117.970.675	117.470.504	116.608.807	861.697	99.625.486
						8102	COMBUSTIBILI SI ENERGIE	426.184.000	33.033.000	41.568.000	37.453.112	36.952.941	36.930.966	21.975	45.345.053
						01	CHELTUIELI CURENTE		29.000.000	33.900.000	33.900.000	33.402.335	33.402.335		22.434.549
						40	TITLUL IV SUBVENTII		29.000.000	33.900.000	33.900.000	33.402.335	33.402.335		22.434.549
						40 03	Subventii pentru acoperirea diferentelor de pret si tarif		26.097.000	30.997.000	30.997.000	30.500.302	30.500.302		22.434.549
						40 20	Subventii pentru compensarea								

Capi- tol	Sub- capi- tol	Pa- ra- graf	Gru- pa / Titlu	Ar- ti- col	Ali- ne- at	Denumire indicator	Credite de angajament	Credite bugetare		Angajamente bugetare	Angajamente legale	Plati efectuate	Angajamente legale de plati	Chetuieli efective	
								initiale	definitive						
A						B									
						1	2	3	4	5	6	7-5-6	8		
						crestierilor neprevizionate ale preturilor la combustibili									
70						CHELTUIELI DE CAPITAL	426.184.000	2.903.000	2.903.000	2.903.000	2.902.033	2.902.033		21.975	22.910.504
71						TITLUL X ACTIVE NEFINANCIARE	426.184.000	3.274.000	6.844.000	2.729.113	2.729.113	2.707.138		21.975	22.910.504
71	01					Active fixe	426.184.000	1.774.000	5.844.000	1.819.613	1.819.613	1.797.638		21.975	22.910.504
71	01	01				Constructii	426.184.000	1.774.000	5.844.000	1.819.613	1.819.613	1.797.638		21.975	22.910.504
71	01	02				Masini, echipamente si mijloace de transport		1.774.000	5.719.000	1.735.913	1.735.913	1.717.313		18.600	21.561
71	01	30				Alte active fixe (inclusiv reparatii capitale)			125.000	83.700	83.700	80.325		3.375	
72						TITLUL XI ACTIVE FINANCIARE		1.500.000	1.000.000	909.500	909.500	909.500			
72	01					Active financiare		1.500.000	1.000.000	909.500	909.500	909.500			
72	01	01				Participare la capitalul social al societatilor comerciale		1.500.000	1.000.000	909.500	909.500	909.500			
79						OPERATIUNI FINANCIARE		759.000	824.000	824.000	821.494	821.494			
81						TITLUL XIV RAMBURSARI DE CREDITE		759.000	824.000	824.000	821.494	821.494			
81	02					Rambursari de credite interne		759.000	824.000	824.000	821.494	821.494			
81	02	05				Rambursari de credite aferente datoriei publice interne locale		759.000	824.000	824.000	821.494	821.494			
84						TITLUL XV PLATI EFECTUATE IN ANII PRECEDENTI SI RECUPERATE IN ANUL CURENT				-1	-1	-1			
85						Titul XV PLATI EFECTUATE IN ANII PRECEDENTI SI RECUPERATE IN ANUL CURENT				-1	-1	-1			
85	01					Plati efectuate in anii precedenti si				-1	-1	-1			

Capi- tol	Sub- capi- tol	Pa- ra- gra- ful	Ar- ti- col	Ali- ne- at	Denumire indicator	Credite de angajament	Credite bugetare			Angajamente bugetare	Angajamente legale	Plati efectuate	Angajamente legale de platit	Cheltuieli efective
							initiale	definitive						
A						1	2	3	4	5	6	7-5-6	8	
					recuperate in anul curent									
					Plati efectuate in anii precedenti si recuperate in anul curent (SD)									
8402			85	01	02									
					TRANSPORTURI	229.071.000	76.353.000	87.219.000	79.817.563	-1	-1	78.977.841	839.722	54.280.433
	01				CHELTUIELI CURENTE	24.900.000	58.778.000	72.908.000	67.177.274			66.337.762	839.512	40.738.550
	20				TITLUL II BUNURI SI SERVICII		10.178.000	10.059.000	9.745.170			8.905.658	839.512	8.236.018
	20	01		09	Bunuri si servicii		930.000	1.110.000	1.062.959			1.025.295	37.664	855.649
	20	01		30	Materiale si prestari de servicii cu caracter functional		850.000	910.000	908.868			871.204	37.664	749.335
	20	01	30		Alte bunuri si servicii pentru intrtinere si functionare		100.000	200.000	154.091			154.091		106.316
	20	02			Reparatii curente		8.830.000	8.949.000	8.682.211			7.880.363	801.848	7.378.655
	20	05			Bunuri de natura obiectelor de inventar									1.714
	20	05	30		Alte obiecte de inventar		398.000							
	20	30			Alte cheltuieli		398.000							
	20	30	30		Alte cheltuieli cu bunuri si servicii		398.000							
	40				TITLUL IV SUBVENTII		29.600.000	37.950.000	37.950.000			37.950.000		32.250.000
	40	03			Subventii pentru acoperirea diferentelor de pret si tarif		29.600.000	37.950.000	37.950.000			37.950.000		32.250.000
	56				TITLUL VIII PROIECTE CU FINANTARE DIN FONDURI EXTERNE NERAMBURSABILE (FEN)									
	56	01			POSTADERARE	24.900.000	19.000.000	24.900.000	19.482.104			19.482.104		252.532
	56	01			Programa din Fondul European de Dezvoltare Regionala (FEDR)	24.900.000	19.000.000	24.900.000	19.482.104			19.482.104		252.532
	56	01	01		Finantarea nationala*)	3.791.000	2.840.000	3.791.000	3.222.905			3.222.905		56.136
	56	01	02		Finantarea externa nerambursabila	15.443.000	11.600.000	15.443.000	12.378.647			12.378.647		147.019

111

Capi- tol	Sub- capi- tol	Pa- ra- graf	Gru- pa / Titlu	Ar- ti- col	Al- ne- al	Denumire indicator	Credite de angajament	Credite bugetare		Angajamente bugetare	Angajamente legale	Plati efectuate	Angajamente legale de platit	Cheltuieli efective	
								initiale	definitive						
A							B							7-5-6	8
							1	2	3	4	5	6			
	56	01	03			Cheltuieli neeligibile*)	5.666.000	4.560.000	5.666.000	3.880.552	3.880.552	3.880.552		49.377	
	70					CHELTUIELI DE CAPITAL	204.171.000	14.215.000	7.900.000	6.230.289	6.230.289	6.230.079		13.541.883	
	71					TITLUL X ACTIVE NEFINANCIARE	204.171.000	14.215.000	7.900.000	6.230.289	6.230.289	6.230.079		13.541.883	
	71	01				Active fixe	204.171.000	14.215.000	7.900.000	6.230.289	6.230.289	6.230.079		13.541.883	
	71	01	01			Constructii	204.171.000	12.729.000	6.885.000	6.117.573	6.117.573	6.117.363		13.486.361	
	71	01	02			Masini, echipamente si mijloace de transport		1.006.000	761.000					55.522	
	71	01	30			Alte active fixe		480.000	274.000	112.716	112.716	112.716			
						(inclusiv reparatii capitale)		3.360.000	6.410.000	6.410.000	6.410.000	6.410.000			
	79					OPERATIUNI FINANCIARE		3.360.000	6.410.000	6.410.000	6.410.000	6.410.000			
	81					TITLUL XIV RAMBURSARI DE CREDITE		3.360.000	6.410.000	6.410.000	6.410.000	6.410.000			
	81	02				Rambursari de credite interne		3.360.000	6.410.000	6.410.000	6.410.000	6.410.000			
	81	02	05			Rambursari de credite aferente datoriei publice interne locale		3.360.000	6.410.000	6.410.000	6.410.000	6.410.000			
8702	70					ALTE ACTIUNI ECONOMICE		630.000	700.000	700.000	700.000	700.000			
	72					CHELTUIELI DE CAPITAL		630.000	700.000	700.000	700.000	700.000			
	72	01				TITLUL XI ACTIVE FINANCIARE		630.000	700.000	700.000	700.000	700.000			
	72	01	01			Active financiare		630.000	700.000	700.000	700.000	700.000			
	72	01	01			Participare la capitalul social al societatorilor comerciale		630.000	700.000	700.000	700.000	700.000			



Conducatorul institutiei,

[Signature]

Conducatorul compartimentului
financiar-contabil

[Signature]



CONTUL DE EXECUTIE AL IMPRUMUTURILOR EXTERNE
31.12.2012

Capi- tol	Sub- capi- tol	Pa- ra- graf	Gr- pa / Titlu	Ar- fi- col	Al- ne- at	Denumire indicator	Credite de angajament	Credite bugetare			Angajamente bugetare	Angajamente legale	Plati efectuate	Angajamente legale de platit	Cheltuieli efective
								initiale	definitive						
A						B	1	2	3	4	5	6	7-8-6	8	
0						TOTAL JUDEȚ GALATI									
5006						CREDITE EXTERNE									15.770.530
7406						PROTECTIA MEDICULUI									15.770.530
	05					Salubritate si gestiunea deseurilor									15.770.530
		02				Colectarea, tratarea si distrugerea deseurilor									15.770.530

Pag. 1 - lei-

11)

Capi- tol	Sub- capi- tol	Pa- ra- graf	Gr- pa / Titlu	Ar- ti- col	Al- ne- at	Denumire indicator	Credite de angajament	Credite bugetare		Angajamente bugetare	Angajamente legale	Plati efectuate	Angaj- amente legale de plat	Cheltuii efective	
								initiale	definitive						
A							B	1	2	3	4	5	6	7-5-6	8
0						TOTAL JUDET GALATI									
5006			70			CREDITE EXTERNE									15.770.530
			71			CHELTUIELI DE CAPITAL									15.770.530
			71	01		TITLUL X ACTIVE NEFINANCIARE									15.770.530
			71	01		Active fixe									15.770.530
			71	01	01	Constructii									15.770.530
			71	01	30	Alte active fixe (inclusiv reparatii capitale)									13.518.289
7406			70			PROTECTIA MEDIULUI									2.252.241
			71			CHELTUIELI DE CAPITAL									15.770.530
			71			TITLUL X ACTIVE NEFINANCIARE									15.770.530
			71	01		Active fixe									15.770.530
			71	01	01	Constructii									15.770.530
			71	01	30	Alte active fixe (inclusiv reparatii capitale)									13.518.289

Conducatorul institutiei,



Conducatorul compartimentului
 financiar-contabil


CONTUL DE EXECUTIE AL IMPRUMUTURILOR INTERNE

31.12.2012

Capi- tol	Sub- capi- tol	Pa- ra- graf	Gru- pa / Trhu- col	Ar- ti- col	Ali- ne- at	Denumire indicator	Credite de angajament	Credite bugetare			Angajamente legate	Plati efectuate	Angajamente legale de platit	Cheltuieli efective	
								initiale	definitive	Angajamente bugetare					
A							B	1	2	3	4	5	6	7-6	8
0						TOTAL JUDET GALATI									
5007						CREDITE INTERNE			27.508.000	26.787.178	26.787.178	26.723.796	63.382	3.117.631	
8407						TRANSPORTURI			27.508.000	26.787.178	26.787.178	26.723.796	63.382	3.117.631	
	03					Transport rutier			27.508.000	26.787.178	26.787.178	26.723.796	63.382	3.117.631	
		03				Strazi			27.508.000	26.787.178	26.787.178	26.723.796	63.382	3.117.631	

Page 1 - lei-

118

Capi- tol	Sub- capi- tol	Pa- ra- graf / Titlu	Gru- pa / Titlu	Ar- ti- col	Ali- ne- at	Denumire indicator	Credite de angajament	Credite bugetare		Angajamente bugetare	Angajamente legale	Plati efectuate	Angajamente legale de platit	Pag 2	- lei-
								initiale	definitive						
A						B	1	2	3	4	5	6	7-6	8	
0						TOTAL JUDET GALATI									
5007						CREDITE INTERNE			27.508.000	26.787.178	26.787.178	26.723.796	63.382	3.117.631	
	01					CHELTUIELI CURENTE			800.000	800.000	800.000	800.000			
			56			TITLUL VIII PROIECTE CU FINANTARE DIN FONDURI EXTERNE NERAMBURSABILE (FEN) POSTADERARE			800.000	800.000	800.000	800.000			
			56	01		Programe din Fondul European de Dezvoltare Regionala (FEDR)			800.000	800.000	800.000	800.000			
			70	01	02	Finantarea externa nerambursabila			800.000	800.000	800.000	800.000			
			71			CHELTUIELI DE CAPITAL			26.708.000	25.987.178	25.987.178	25.923.796	63.382	3.117.631	
			71	01		TITLUL X ACTIVE NEFINANCIARE			26.708.000	25.987.178	25.987.178	25.923.796	63.382	3.117.631	
			71	01		Active fixe			26.708.000	25.987.178	25.987.178	25.923.796	63.382	3.117.631	
			71	01	01	Constructii			26.708.000	25.987.178	25.987.178	25.923.796	63.382	3.117.631	
8407						TRANSPORTURI			27.508.000	26.787.178	26.787.178	26.723.796	63.382	3.117.631	
			01			CHELTUIELI CURENTE			800.000	800.000	800.000	800.000			
			56			TITLUL VIII PROIECTE CU FINANTARE DIN FONDURI EXTERNE NERAMBURSABILE (FEN) POSTADERARE			800.000	800.000	800.000	800.000			
			56	01		Programe din Fondul European de Dezvoltare Regionala (FEDR)			800.000	800.000	800.000	800.000			
			70	01	02	Finantarea externa nerambursabila			800.000	800.000	800.000	800.000			
			71			CHELTUIELI DE CAPITAL			26.708.000	25.987.178	25.987.178	25.923.796	63.382	3.117.631	
			71	01		TITLUL X ACTIVE NEFINANCIARE			26.708.000	25.987.178	25.987.178	25.923.796	63.382	3.117.631	
			71	01		Active fixe			26.708.000	25.987.178	25.987.178	25.923.796	63.382	3.117.631	
			71	01	01	Constructii			26.708.000	25.987.178	25.987.178	25.923.796	63.382	3.117.631	

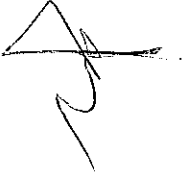

119

[Handwritten signature]

[Handwritten signature]

Conducatorul Institutiei,

Conducatorul compartimentului
finanțiar-contabil



Capi- tol	Sub- capi- tol	Pa- ra- grafi	Gru- pa / Titlu	Ar- ti- col	Al- re- at	Denumire indicator	Prevederi bugetare initiale	Prevederi bugetare definitive	Drepturi constatate			Incasari realizate	Stingeri pe alte cai decat incasari	Drepturi constatate de incasari		
									Total, din care:	din anii precedenti	din anul curent					
							A	B	1	2	3=4+5	4	5	6	7	8=6-7
0						TOTAL JUDET GALATI										
0001	08					TOTAL VENITURI-NERAMBURSABILE	437.000	703.000	547.514		547.514		547.514			
0002						I. VENITURI CURENTE	66.000	86.000	25.335		25.335		25.335			
2900						C. VENITURI NEFISCALE	66.000	86.000	25.335		25.335		25.335			
3000						C1. VENITURI DIN PROPRIETATE	2.000	3.000	2.001		2.001		2.001			
3108						VENITURI DIN DOBANZI	2.000	3.000	2.001		2.001		2.001			
	03					Alte venituri din dobanzi		2.000	2.001		2.001		2.001			
3300	08					C2. VANZARI DE BUNURI SI SERVICII	64.000	83.000	23.334		23.334		23.334			
3608						DIVERSE VENITURI	64.000	83.000	23.334		23.334		23.334			
	50					Alte venituri	64.000	83.000	23.334		23.334		23.334			
4100	08					IV. SUBVENTII	371.000	617.000	522.179		522.179		522.179			
4408						DONATII DIN STRAINATATE	371.000	617.000	522.179		522.179		522.179			
	01					Donatii din strainatate	371.000	617.000	522.179		522.179		522.179			
						Curente	371.000	617.000	522.179		522.179		522.179			



[Signature]
Conducatorul institutiei,

[Signature]
Conducatorul compartimentului
financiar-contabil

Capi- tol	Sub- capi- tol	Pa- ra- graf	Gru- pa / Titlu	Ar- ti- col	Alti- tut	Denumire indicator	Credite de angajament	Credite bugetare		Angajamente bugetare	Angajamente legale	Plati efectuate	Angajamente legale de plati	Cheltuieli efective
								initiale	definitive					
A						B	1	2	3	4	5	6	7=5-6	8
0						TOTAL JUDET GALATI								
5008						FONDURI EXTERNE NERAMBURSABILE								
6508						INVATAMANT		437.000	703.000	584.888	584.888	584.888	584.888	612.145
	03					Invatamant prescolar si primar		437.000	703.000	584.888	584.888	584.888	584.888	612.145
		02				Invatamant primar			32.000	30.100	30.100	30.100	30.100	30.207
			04			Invatamant secundar		437.000	32.000	30.100	30.100	30.100	30.100	30.207
				01		Invatamant secundar inferior		10.000	671.000	554.788	554.788	554.788	554.788	581.938
					02	Invatamant secundar superior		427.000	47.000	42.138	42.138	42.138	42.138	36.392
									624.000	512.650	512.650	512.650	512.650	545.546

122

Capi- tol	Sub- capi- tol	Pa- ra- graf	Gru- pa / Titlu	Ar- ti- col	Alte ne- at	Denumire indicator	Credite de angajament	Credite bugetare		Angajamente bugetare	Angajamente legale	Plati efectuate	Angajamente legale de plati	Cheltuieli efective		
								initiale	definitive							
A						B								7=5-6		8
0						TOTAL JUDET GALATI	1	2	3	4	5	6				
5008						FONDURI EXTERNE NERAMBURSABILE		437.000	703.000	584.888	584.888	584.888		612.145		
	01					CHELTUIELI CURENTE		437.000	700.000	582.588	582.588	582.588		612.113		
	20					TITLUL II BUNURI SI SERVICII		437.000	700.000	582.588	582.588	582.588		612.113		
	20	01				Bunuri si servicii			22.500	19.678	19.678	19.678		19.663		
	20	01	01			Furnituri de birou			5.000	4.891	4.891	4.891		4.876		
	20	01	07			Transport			9.000	8.311	8.311	8.311		8.311		
	20	01	08			Posta, telecomunicatii, radio, tv, internet			200	9	9	9		9		
	20	01	09			Materiale si prestari de servicii cu caracter functional			300	142	142	142		142		
	20	01	30			Alte bunuri si servicii pentru intretinere si functionare			8.000	6.325	6.325	6.325		6.325		
	20	03				Hrana			3.400	3.397	3.397	3.397		3.397		
	20	03	01			Hrana pentru oameni			3.400	3.397	3.397	3.397		3.397		
	20	05				Bunuri de natura obiectelor de inventar			19.800	18.526	18.526	18.526		18.526		
	20	05	30			Alte obiecte de inventar			19.800	18.526	18.526	18.526		18.526		
	20	06				Deplasari, detasari, transferari		387.000	560.500	455.465	455.465	455.465		487.041		
	20	06	01			Deplasari interne, detasari, transferari		10.000	105.000	96.333	96.333	96.333		96.333		
	20	06	02			Deplasari in strainatate		377.000	455.500	359.132	359.132	359.132		390.708		
	20	11				Carti, publicatii si materiale documentare			3.300	3.048	3.048	3.048		3.048		
	20	30				Alte cheltuieli		50.000	90.500	82.474	82.474	82.474		102.012		
	20	30	30			Alte cheltuieli cu bunuri si servicii		50.000	90.500	82.474	82.474	82.474		102.012		
	70					CHELTUIELI DE CAPITAL			3.000	2.300	2.300	2.300		32		
	71					TITLUL X ACTIVE NEFINANCIARE			3.000	2.300	2.300	2.300		32		

123

Capit- tol	Sub- capi- tol	Pa- ra- graf	Gru- pa / Titlu	Ar- ti- col	Ali- ne- at	Denumire indicator	Credite de angajament	Credite bugetare			Angajamente bugetare	Angajamente legale	Plati efectuate	Angajamente legale de plati	Cheltuieli efective
								initiale	definitive						
A							B	1	2	3	4	5	6	7-6	8
			70			CHELTUIELI DE CAPITAL									
			71			TITLUL X ACTIVE NEFINANCIARE									
			71	01		Active fixe									
			71	01	03	Mobilier, aparatura birourica si alte active corporale									
										3.000	2.300	2.300	2.300		32
										3.000	2.300	2.300	2.300		32
										3.000	2.300	2.300	2.300		32

Conducatorul institutiei,



Conducatorul compartimentului
financiar-contabil




Capit- tol	Sub- capi- tol	Pa- ra- graf	Gru- pa / Titlu	Ar- ti- col	Al- ne- at	Denumire indicator	Prevederi bugetare initiale	Prevederi bugetare definitive	Drepturi constatate			Incasari realizate	Stingeri pe alte cai decat incasari	Drepturi constatate de incasat	
									Total, din care:	din anii precedenti	din anul current				
A						B	1	2	3=4+5	4	5	6	7	8=6-7	
TOTAL JUDEȚ GALAȚI															
0						TOTAL VENITURI-VENTURI	105.007.000	117.264.000	117.932.736	4.475.982	113.456.754	112.043.381	145.186	5.744.169	
0001	10					TOTAL VENITURI-VENTURI	105.007.000	117.264.000	117.932.736	4.475.982	113.456.754	112.043.381	145.186	5.744.169	
0002						I. VENITURI CURENTE	78.325.000	83.492.000	86.251.566	4.475.982	81.775.584	80.362.211	145.186	5.744.169	
2900						C. VENITURI NEFISCAL	78.325.000	83.492.000	86.251.566	4.475.982	81.775.584	80.362.211	145.186	5.744.169	
3000						C1. VENITURI DIN PROPRIETATE	1.806.000	1.811.000	2.001.245	770.142	1.231.103	1.302.423		698.822	
3010						VENITURI DIN PROPRIETATE	1.806.000	1.811.000	2.001.245	770.142	1.231.103	1.302.423		698.822	
05						Venituri din concesiuni si inchirieri	1.806.000	1.811.000	2.001.245	770.142	1.231.103	1.302.423		698.822	
3300	10					C2. VANZARI DE BUNURI SI SERVICII	76.519.000	81.681.000	84.250.321	3.705.840	80.544.481	79.059.788	145.186	5.045.347	
3310						VENITURI DIN PRESTARI DE SERVICII SI ALTE ACTIVITATI	76.127.000	81.220.200	83.650.740	3.649.977	80.000.763	78.518.136	145.186	4.987.418	
3310	05					Taxe si alte venituri in invatamant	6.248.000	6.038.000	5.295.703	231.570	5.064.133	4.501.445	145.186	649.072	
08						Venituri din prestari de servicii	28.882.000	29.586.000	33.290.775	2.326.423	30.964.352	30.282.446		3.008.329	
13						Contributia de intretinere a persoanelor asistate	948.000	1.003.000	1.000.711	33.361	967.350	976.386		24.325	
3310	14					Contributia elevilor si studentilor pentru internate, cantine si cantine	2.554.000	2.506.200	2.232.869	18.202	2.214.667	2.214.823		18.046	
3310	16					Venituri din valorificarea produselor obtinute din activitatea proprie sau anexa	100.000	100.000	110.417		110.417	110.417			
3310	17					Venituri din organizarea de cursuri de calificare si conversie profesionala, specializare si perfectionare	35.000	35.000	27.085		27.085	27.085			
3310	20					Venituri din cercetare	1.000	1.000	725		725	725			
3310	21					Venituri din contractele incheiate cu casele de asigurari sociale de sanatate	33.596.000	37.144.000	37.238.479	1.039.189	36.199.290	35.960.463		1.278.016	
3310	30					Venituri din contractele incheiate cu									

Capi- tol	Sub- capi- tol	Pa- ra- graf	Gr- pa / Titlu	Ar- ti- col	Ali- ne- at	Denumire indicator	Prevederi bugetare initiale	Prevederi bugetare definitive	Drepturi constatate			Incasari realizate	Singeri pe alte cai decat incasari	Drepturi constatate de inasat
									Total, din care:	din ani precedenti	din anul curent			
A						B	1	2	3=4+5	4	5	6	7	8=5-6-7
						Finantarea cheltuielilor de capital din domeniul sanatatii	1.954.000	1.448.000	1.446.391		1.446.391	1.446.391		
4310	19					Subventii pentru institutii publice	503.000	514.000	396.967		396.967	396.967		
4510	01					SUME PRIMITE DE LA UE/ALTI DONATORI IN CONTUL PLATIILOR EFECTUATE SI Fondul european de Dezvoltare Regionala	1.584.000	1.584.000	439.197		439.197	439.197		
						Sume primite in contul platilor efectuate in anul curent	1.584.000	1.584.000	439.197		439.197	439.197		
4510	01	02				Sume primite in contul platilor efectuate in anii anteriori	1.584.000	1.584.000	273.009		273.009	273.009		
									166.188		166.188	166.188		

Page 3 - lei-

Conducatorul institutiei,

Conducatorul compartimentului
financiar-contabil



128

CONTUL DE EXECUTIE AL INSTITUTIILOR PUBLICE FINANTATE
D - ENTITURI PROPRII SI SUBVENTII DIN BUGETUL LOCAL - C - TUIEI
31.12.2012

Capi- tol	Sub- capi- tol	Pa- ra- graf	Gru- pa / Titlu	Ar- ti- col	Alti- ne- at	Denumire indicator	Credite de angajament	Credite bugetare		Angajamente bugetare	Angajamente legale	Plati efectuate	Angajamente legale de platit	Cheltuieli efective
								initiale	definitive					
A						B	1	2	3	4	5	6	7-6	8
0						TOTAL JUDET GALATI								
5010						TOTAL CHELTUIELI DIN VENITURI PROPRII SI SUBVENTII	2.056.000	110.098.000	122.355.000	113.869.972	112.407.369	109.355.694	3.051.675	109.252.223
5410						ALTE SERVICII PUBLICE GENERALE		27.583.000	12.054.000	12.054.000	12.042.010	12.042.010		10.718.157
50						Alte servicii publice generale		27.583.000	12.054.000	12.054.000	12.042.010	12.042.010		10.718.157
6110						ORDINE PUBLICA SI SIGURANTA NATIONALA		7.751.000	9.891.000	9.844.676	9.788.633	9.779.938	8.695	9.941.422
03						Ordine publica		7.751.000	9.891.000	9.844.676	9.788.633	9.779.938	8.695	9.941.422
04						Politia comunitara		7.751.000	9.891.000	9.844.676	9.788.633	9.779.938	8.695	9.941.422
6510						INVATAMANT		10.865.000	10.622.000	8.419.023	8.391.813	8.330.962	60.851	8.176.908
03						Invatamant prescolar si primar		5.062.000	4.816.000	3.504.621	3.504.621	3.474.237	30.384	3.373.388
01						Invatamant prescolar		4.909.000	4.699.000	3.408.850	3.408.850	3.384.968	23.882	3.273.526
02						Invatamant primar		153.000	117.000	95.771	95.771	89.269	6.502	99.862
04						Invatamant secundar		5.803.000	5.806.000	4.914.402	4.887.192	4.856.725	30.467	4.805.520
01						Invatamant secundar inferior		427.000	415.000	327.002	327.002	324.596	2.406	304.558
02						Invatamant secundar superior		5.376.000	5.391.000	4.587.400	4.560.190	4.532.129	28.061	4.498.962
6610						SANATATE		48.054.000	53.308.000	49.046.863	48.417.238	46.876.163	541.075	49.733.614
06						Servicii medicale in unitati sanitare cu paturi		48.054.000	53.308.000	49.046.863	48.417.238	46.876.163	541.075	49.733.614
6610	06	01				Spitale generale		47.903.000	53.136.000	48.879.089	48.262.018	46.720.943	541.075	49.576.800
6710	03					Unitati medico-sociale		151.000	172.000	167.774	155.220	155.220		156.814
03						CULTURA, RECREERE SI RELIGIE		8.829.000	13.238.000	12.998.018	12.853.073	12.803.325	49.748	14.087.395
04						Servicii culturale		8.829.000	12.754.000	12.514.018	12.370.082	12.330.987	39.095	13.690.605
						Instituti publice de spectacole si concerte		8.829.000	12.754.000	12.514.018	12.370.082	12.330.987	39.095	13.690.605
6710	50					Alte servicii in domeniile culturii, recreerii si religiei			484.000	12.514.018	12.370.082	472.338	10.653	396.790

Capi- tol	Sub- capi- tol	Pa- ra- graf	Gru- pa / Titlu	Ar- ti- col	All- ne- at	Denumire indicator	Credite de angajament	Credite bugetare			Angajamente bugetare	Angajamente legale	Plati efectuate	Angajamente legale de platit	Cheltuieli efective		
								initiale	definitive								
A						B									7-6		8
6810	04					ASIGURARI SI ASISTENTA SOCIALA	2.056.000	6.237.000	6.759.000	5.067.632	5.025.940	4.943.150	82.790	4.333.806			
	12					Asistenta acordata persoanelor in varsta		3.238.000	3.685.000	3.618.626	3.578.590	3.542.478	36.112	3.408.414			
7010	50					Unitati de asistenta medico-sociale	2.056.000	2.999.000	3.074.000	1.449.006	1.447.350	1.400.672	46.678	925.392			
						LOCUINTE, SERVICII SI DEZVOLTARE			570.000	570.000	569.920	560.648	9.272	418.964			
						Alte servicii in domeniile locuinzelor, serviciilor si dezvoltarii comunale			570.000	570.000	569.920	560.648	9.272	418.964			
7410	05					PROTECTIA MEDIULUI			10.769.000	10.769.000	10.689.161	9.419.125	270.036	8.331.604			
	01					Salubritate si gestiunea deseurilor			10.769.000	10.769.000	10.689.161	9.419.125	270.036	8.331.604			
	02					Salubritate			10.319.000	10.319.000	10.239.186	9.012.053	227.133	7.924.532			
						Colecarea, tratarea si distrugerea deseurilor			450.000	450.000	449.975	407.072	42.903	407.072			
8410	50					TRANSPORTURI			4.331.000	4.330.000	3.904.988	3.875.780	29.208	2.879.290			
						Alte cheltuieli in domeniul transporturilor			4.331.000	4.330.000	3.904.988	3.875.780	29.208	2.879.290			
8710	50					ALTE ACTIVITUNI ECONOMICE			813.000	770.760	724.593	724.593		631.063			
						Alte activuni economice			813.000	770.760	724.593	724.593		631.063			

DETALIEREA CHELTUIELOR
INSTITUTIIL PUBLICE FINANTATE DIN VENITURI PROPRII
SI SUBVENTII DIN BUGETUL LOCAL

Capi- tol	Sub- capi- tol	Pa- ra- graf	Gru- pa / Titlu	Ar- ti- col	Ali- ne- at	Denumire indicator	Credite de angajament	Credite bugetare			Angajamente bugetare	Angajamente legale	Plati efectuate	Angaja- mente legale de platit	Cheltuieli efective					
								initiale	definitive											
A						B						1	2	3	4	5	6	7-8	8	
0						TOTAL JUDEȚ GALATI														
5010						TOTAL CHELTUIELI DIN VENITURI PROPRII SI SUBVENTII	2.056.000	110.098.000	122.355.000	113.869.972	112.407.369	109.355.694	3.051.675	109.252.223						
01						CHELTUIELI CURENTE	2.056.000	105.219.000	117.986.000	109.715.403	108.709.800	106.635.897	2.073.903	100.642.245						
10						TITLUL I CHELTUIELI DE PERSONAL		44.324.000	49.559.000	49.559.000	48.564.114	48.564.114		49.161.939						
10	01					Cheltuieli salariale in bani		33.814.000	37.159.910	37.159.910	36.594.195	36.594.195		37.013.026						
10	01	01				Salarii de baza		26.312.000	28.476.500	28.476.500	28.108.637	28.108.637		28.401.756						
10	01	05				Sporuri pentru conditii de munca		3.265.000	3.711.000	3.711.000	3.691.659	3.691.659		3.740.475						
10	01	06				Alte sporuri		2.594.000	3.113.000	3.113.000	3.050.834	3.050.834		3.111.182						
10	01	10				Fond pentru posturi ocupate prin cumul		60.000	87.000	87.000	84.568	84.568		86.882						
10	01	11				Fond aferent platii cu ora		253.000	271.410	271.410	255.118	255.118		261.105						
10	01	12				Indemnizatii platite unor persoane din afara unitatii		200.000	311.000	311.000	299.125	299.125		301.422						
10	01	13				Indemnizatii de delegare		95.000	35.000	35.000	20.394	20.394		20.394						
10	01	30				Alte drepturi salariale in bani		1.035.000	1.155.000	1.155.000	1.083.860	1.083.860		1.089.810						
10	02					Cheltuieli salariale in natura		1.798.000	1.974.000	1.974.000	1.992.287	1.992.287		1.984.074						
10	02	01				Tichete de masa		1.798.000	1.974.000	1.974.000	1.992.287	1.992.287		1.984.074						
10	03					Contributii		8.712.000	10.425.090	10.425.090	10.037.632	10.037.632		10.164.839						
10	03	01				Contributii de asigurari sociale de stat		6.361.000	7.724.190	7.724.190	7.603.711	7.603.711		7.649.566						
10	03	02				Contributii de asigurari de somaj		181.000	210.890	210.890	183.523	183.523		187.420						
10	03	03				Contributii de asigurari sociale de sanatate		1.581.000	1.956.190	1.956.190	1.887.091	1.887.091		1.921.481						
10	03	04				Contributii de asigurari pentru accidente de munca si boli profesionale		122.000	133.150	133.150	106.475	106.475		113.223						
10	03	06				Contributii pentru concedii si														

161

Capi- tol	Sub- capi- tol	Pa- ra- graf	Gru- pa / Titlu	Ar- ti- col	Ali- ne- at	Denumire indicator	Credite de angajament	Credite bugetare			Angajamente bugetare	Angajamente legale	Plati efectuate	Angajamente legale de plati	5 - lei-
								1	2 initiale	3 definitive					
A															
20	05	03				Lenjerie si accesorii de pat		213.000	232.000	101.633	101.633	101.065	568		58.259
20	05	30				Alte obiecte de inventar		1.085.000	1.296.400	1.112.640	1.112.476	1.045.641	66.835		401.381
20	06					Deplasari, detasari, transferari		266.000	260.100	94.811	94.243	85.245	8.998		85.253
20	06	01				Deplasari interne, detasari, transferari		170.000	168.100	52.779	52.211	43.213	8.998		43.221
20	06	02				Deplasari in strainatate		96.000	92.000	42.032	42.032	42.032			42.032
20	09					Materiale de laborator		72.000	90.000	83.964	83.964	76.884	7.080		78.025
20	11					Carti, publicatii si materiale documentare		106.000	102.000	33.424	33.188	30.699	2.489		30.513
20	13					Pregatire profesionala		190.000	235.000	147.889	147.509	136.474	11.035		143.434
20	14					Protectia muncii		128.000	140.300	58.374	58.374	54.669	3.705		54.642
20	15					Munitione, furmuri si armament de natura activelor fixe pentru armata		21.000	20.000	19.468	19.468	19.468			7.312
20	30					Alte cheltuieli		4.964.000	7.939.900	7.752.319	7.750.708	7.671.820	78.888		7.365.771
20	30	01				Reclama si publicitate		5.000	5.000	5.000	5.000	2.353	5.000		2.389
20	30	02				Protocol si reprezentare		40.000	40.000	22.388	22.388	208.037	20.035		179.724
20	30	03				Prime de asigurare non-viaata		242.000	246.000	244.465	243.660	766.031	35.623		604.236
20	30	04				Chirii		729.000	782.000	772.318	772.318	6.695.399	6.287		6.579.422
20	30	30				Alte cheltuieli cu bunuri si servicii		3.948.000	6.866.900	6.708.148	6.707.342		11.943		
TITLUL VIII PROIECTE CU FINANTARE DIN FONDURI EXTERNE NERAMBURSABILE (FEN)															
POSTADERARE															
56	01					Programa din Fondul European de Dezvoltare		2.056.000	2.056.000	510.382	510.382	479.108			31.274
Regionala (FEDR)															
56	01	01				Finantarea nationala*)		2.056.000	2.056.000	510.382	510.382	479.108			31.274
56	01	02				Finantarea externa nerambursabila		1.333.000	1.333.000	343.697	343.697	312.423			31.274
56	01	03				Cheltuieli neeligibile*)		500.000	500.000	166.685	166.685				

Capi- tol	Sub- capi- tol	Pa- ra- graf	Gru- pa / Titlu	Ar- ti- col	Alif- ne- at	Denumire indicator	Credite de angajament	Credite bugetare		Angajamente bugetare	Angajamente legale	Plati efectuate	Angajamente legale de platit	Cheltuieli efective
								initiale	definitive					
A							1	2	3	4	5	6	7=6	8
						TITLUL IX ALTE CHELTUIELI								
			59			Burse	2.480.000	3.310.000	3.309.900	3.308.122	3.308.122	900		
			59	01		Asociatii si fundatii	2.000	1.000	900	900				
			59	11		CHELTUIELI DE CAPITAL	2.478.000	3.309.000	3.309.000	3.307.222	3.307.222	3.307.222		
			70			TITLUL X ACTIVE NEFINANCIARE	4.836.000	4.326.000	4.111.569	3.697.569	2.719.797	977.772		
			71			Active fixe	4.836.000	4.326.000	4.111.569	3.697.569	2.719.797	977.772		
			71	01		Constructii	4.788.000	4.278.000	4.111.569	3.697.569	2.719.797	977.772		
			71	01	01	Masini, echipamente si mijloace de transport	1.728.000	1.249.000	1.215.595	1.215.595	1.215.595	1.215.595		
			71	01	02	Mobilier, aparatura birouca si alte active corporale	2.603.000	2.707.000	2.651.884	2.237.884	1.264.884	973.000		
			71	01	03	Alte active fixe (inclusiv reparatii capitale)	8.000	8.000	7.996	7.996	7.996	7.996		
			71	01	30	Reparatii capitale aferente activelor fixe	449.000	314.000	236.094	236.094	231.322	4.772		
			71	03		OPERATIUNI FINANCIARE	48.000	48.000	43.000					
			79			TITLUL XIV RAMBURSARI DE CREDITE	43.000	43.000	43.000					
			81			Rambursari de credite interne	43.000	43.000	43.000					
			81	02		Rambursari de credite interne garantate	43.000	43.000	43.000					
			81	02	01	Rambursari de credite aferente datoriei publice interne locale	43.000	43.000	43.000					
			81	02	05	ALTE SERVICII PUBLICE GENERALE	27.583.000	12.054.000	12.054.000	12.042.010	12.042.010	12.042.010		
			01			CHELTUIELI CURENTE	26.196.000	12.054.000	12.054.000	12.042.010	12.042.010	12.042.010		
			10			TITLUL I CHELTUIELI DE PERSONAL	5.201.000	2.903.000	2.903.000	2.898.949	2.898.949	2.898.949		
			10	01		Cheltuieli salariale in bani	3.724.000	2.054.000	2.054.000	2.052.460	2.052.460	2.052.460		
			10	01	01	Salarii de baza	3.541.000	1.946.000	1.946.000	1.945.255	1.945.255	1.945.255		

134

Capi- tol	Sub- capi- tol	Pa- ra- gra- fi Titlu	Ar- fi- col	Ali- ne- at	Denumire indicator	Credite de angajament	Credite bugetare			Angajamente bugetare	Angajamente legale	Plati efectuate	Angajamente legale de platit	Cheltuieli efective
							initiale	definitive	1					
A														
10	01	05			Sporturi pentru conditii de munca	7.000	4.000	4.000	4.000	4.000	4.000	4.000	4.000	4.085
10	01	06			Alte sporturi	95.000	57.000	57.000	57.000	57.000	57.000	57.000	57.949	
10	01	13			Indemnizatii de delegare	1.000								
10	01	30			Alte drepturi salariale in bani	80.000	47.000	47.000	47.000	46.205	46.205	46.205	22.650	
10	02	02			Cheltuieli salariale in natura	545.000	307.000	307.000	307.000	306.963	306.963	306.963	309.961	
10	02	01			Tichete de masa	545.000	307.000	307.000	307.000	306.963	306.963	306.963	309.961	
10	03				Contributii	932.000	542.000	542.000	542.000	539.526	539.526	539.526	559.671	
10	03	01			Contributii de asigurari sociale de stat	725.000	422.000	422.000	422.000	421.378	421.378	421.378	421.114	
10	03	02			Contributii de asigurari de somaj	18.000	11.000	11.000	11.000	10.038	10.038	10.038	10.156	
10	03	03			Contributii de asigurari sociale de sanatate	182.000	108.000	108.000	108.000	107.145	107.145	107.145	122.893	
10	03	04			Contributii de asigurari pentru accidente de munca si boli profesionale	7.000	1.000	1.000	1.000	965	965	965	5.508	
20					TTTLUL II BUNURI SI SERVICII	20.995.000	9.151.000	9.151.000	9.151.000	9.143.061	9.143.061	9.143.061	7.348.441	
20	01				Bunuri si servicii	17.795.000	8.084.000	8.084.000	8.084.000	8.080.493	8.080.493	8.080.493	6.156.468	
20	01	01			Furnituri de birou	55.000	26.000	26.000	26.000	25.387	25.387	25.387	23.520	
20	01	02			Materiale pentru curatenie	25.000	9.000	9.000	9.000	8.944	8.944	8.944	8.636	
20	01	03			Incalziri, iluminat si forta motrica	130.000	66.000	66.000	66.000	65.322	65.322	65.322	83.570	
20	01	04			Apa, canal si salubritate	60.000	30.000	30.000	30.000	29.930	29.930	29.930	22.647	
20	01	05			Carburanti si lubrifianti	3.000.000	1.800.000	1.800.000	1.800.000	1.800.000	1.800.000	1.800.000	1.521.615	
20	01	06			Piese de schimb	1.500.000	527.000	527.000	527.000	526.206	526.206	526.206	435.749	
20	01	07			Transport	5.000								
20	01	08			Posta, telecomunicatii, radio, tv, internet	120.000	35.000	35.000	35.000	34.611	34.611	34.611	27.493	
20	01	09			Materiale si prestari de servicii cu									

Capit- tol	Sub- capit- tol	Pa- ra- graf	Gr- pa / Titlu	Ar- ti- col	Ali- ne- at	Denumire indicator	Credite de angajament	Credite bugetare		Angajamente bugetare	Angajamente legale	Plati efectuate	Angajamente legale de platit	Cheltuieli efective
								initiale	definitive					
A						B								
						1	2	3	4	5	6	7-6	8	
20	01			30		caracter functional	5.400.000		1.818.000	1.818.000	1.817.675	1.817.675		1.859.328
						Alte bunuri si servicii pentru								
						intretinere si functionare	7.500.000	3.773.000	3.773.000	3.772.418	3.772.418	3.772.418		2.171.910
20	02					Reparatii curente	30.000	5.000	5.000	4.010	4.010	4.010		4.010
20	04					Medicamente si materiale sanitare	200.000	56.000	56.000	56.000	55.684	55.684		59.154
20	04			01		Medicamente	50.000	13.000	13.000	12.954	12.954	12.954		12.954
20	04			02		Materiale sanitare	150.000	43.000	43.000	42.730	42.730	42.730		46.200
20	05					Bunuri de natura obiectelor de inventar	270.000	101.000	101.000	101.000	100.669	100.669		212.253
20	05			01		Uniforme si echipament	130.000	71.000	71.000	71.000	70.833	70.833		70.833
20	05			30		Alte obiecte de inventar	140.000	30.000	30.000	30.000	29.836	29.836		141.370
20	06					Deplasari, detasari, transferari	15.000	7.000	7.000	7.000	6.432	6.432		6.432
20	06			01		Deplasari interne, detasari, transferari	15.000	7.000	7.000	7.000	6.432	6.432		6.432
20	11					Carti, publicatii si materiale documentare	7.000	2.000	2.000	1.764	1.764	1.764		1.764
20	13					Pregatire profesionala	10.000	2.000	2.000	1.620	1.620	1.620		1.620
20	14					Protectia muncii	5.000							
20	30					Alte cheltuieli	2.663.000	894.000	894.000	892.389	892.389	892.389		906.740
20	30			01		Reclama si publicitate	5.000							
20	30			02		Protocol si reprezentare	20.000							
20	30			03		Prime de asigurare non-viata	225.000	96.000	96.000	95.195	95.195	95.195		76.336
20	30			30		Alte cheltuieli cu bunuri si servicii	2.413.000	798.000	798.000	797.194	797.194	797.194		830.404
70						CHELTUIELI DE CAPITAL	1.387.000							443.950
71						TITLUL X ACTIVE NEFINANCIARE	1.387.000							443.950
71				01		Active fixe	1.387.000							443.950
71				01		Masini, echipamente si mijloace de transport	1.387.000							443.950

282

Capi- tol	Sub- capi- tol	Pa- ra- gra- fi Titlu col	Ar- ti- col	Ali- ne- at	Denumire indicator	Credite de angajament	Credite bugetare		Angajamente bugetare	Angajamente legale	Plati efectuate	Angajamente legale de platit	Cheltuieli efective	
							initiale	definitive						
6110						A		B					1	
					ORDINE PUBLICA SI SIGURANTA NATIONALA	7.751.000	9.891.000	9.844.676	9.788.633	9.779.938			8.695	9.941.422
	01				CHELTUIELI CURENTE	7.751.000	9.891.000	9.844.676	9.788.633	9.779.938			8.695	9.763.556
	10				TITLUL I CHELTUIELI DE PERSONAL	6.293.000	7.425.000	7.425.000	7.368.957	7.368.957				7.496.805
	10	01			Cheltuieli salariale in bani	5.025.000	5.809.000	5.809.000	5.778.468	5.778.468				5.856.901
	10	01	01		Salarii de baza	4.629.000	5.321.000	5.321.000	5.305.787	5.305.787				5.376.837
	10	01	06		Alte sporuri	195.000	252.000	252.000	250.333	250.333				254.032
	10	01	13		Indemnizatii de delegare	1.000	1.000	1.000	156	156				156
	10	01	30		Alte drepturi salariale in bani	200.000	235.000	235.000	222.192	222.192				225.876
	10	03			Contributii	1.268.000	1.616.000	1.616.000	1.590.489	1.590.489				1.539.904
	10	03	01		Contributii de asigurari sociale de stat	942.000	1.209.000	1.209.000	1.203.620	1.203.620				1.219.868
	10	03	02		Contributii de asigurari de somaj	23.000	30.000	30.000	28.564	28.564				28.592
	10	03	03		Contributii de asigurari sociale de sanatate	237.000	306.000	306.000	300.472	300.472				304.550
	10	03	04		Contributii de asigurari pentru accidente de munca si boli profesionale	13.000	18.000	18.000	16.662	16.662				16.887
	10	03	06		Contributii pentru concedii si indemnizatii	53.000	53.000	53.000	41.171	41.171				69.647
	20				TITLUL II BUNURI SI SERVICII	1.458.000	2.466.000	2.419.676	2.419.676	2.410.981			8.695	2.266.751
	20	01			Bunuri si servicii	307.000	404.000	364.395	364.395	355.700			8.695	364.263
	20	01	01		Furnituri de birou	25.000	29.000	28.952	28.952	28.898			54	27.237
	20	01	02		Materiale pentru curatenie	2.000	2.000	1.824	1.824	1.824				1.925
	20	01	03		Incalzit, iluminat si forta motrica	65.000	101.000	80.699	80.699	75.627			5.072	78.878
	20	01	04		Apa, canal si salubritate	10.000	15.000	13.584	13.584	12.441			1.143	13.585
	20	01	05		Carburanti si lubrifianti	100.000	98.000	97.872	97.872	97.872				95.147
	20	01	06		Piese de schimb	10.000	18.000	17.573	17.573	17.573				26.684

Capitol	Subcapitol	Particularitate	Grupa / Titlu	Articol	Alina	Denumire indicator	Credite de angajament	Credite bugetare			Angajamente bugetare	Angajamente legale	Plati efectuate	Angajamente legale de platit	Cheltuieli efective
								initiale	definitive						
A							B	1	2	3	4	5	6	7-8-6	8
						Construcții									
						Masini, echipamente si mijloace de transport									
						Mobilier, aparatura birouca si alte active corporale									
						Alte active fixe (inclusiv reparatii capitale)									
						INVATAMANT									
						CHELTUIELI CURENTE									
						TITLUL I CHELTUIELI DE PERSONAL									
						Cheltuieli salariale in bani									
						Fond aferent platii cu ora									
						Contributii									
						Contributii de asigurari sociale de stat									
						Contributii de asigurari de somaj									
						Contributii de asigurari sociale de sanatate									
						Contributii de asigurari pentru accidente de munca si boli profesionale									
						Contributii pentru concedii si indemnizatii									
						TITLUL II BUNURI SI SERVICII									
						Bunuri si servicii									
						Furnituri de birou									
						Materiale pentru curatenie									

Capi- tol	Sub- capi- tol	Pa- ra- graf	Gr- pa / Titlu	Ar- ti- col	Afi- at	Denumire indicator	Credite de angajament	Credite bugetare		Angajamente bugetare	Angajamente legale	Plati efectuate	Angajamente legale de plati	Cheltuieli efective
								initiale	definitive					
A						B								
						1	2	3	4	5	6	7-6	8	
20	01	03				Incalzit, iluminat si forta motrica		851.000	875.100	694.601	694.601	694.600		692.172
20	01	04				Apa, canal si salubritate		295.000	279.500	251.068	251.068	251.068		247.976
20	01	05				Carburanti si lubrifianti		52.000	49.400	38.918	38.918	38.918		39.887
20	01	06				Piese de schimb		13.000	11.000	8.681	8.681	8.681		8.879
20	01	07				Transport		11.000	13.200	7.595	7.595	7.595		7.619
20	01	08				Posta, telecomunicatii, radio, tv, internet		78.000	83.700	70.709	70.709	70.709		73.360
20	01	09				Materiale si prestari de servicii cu caracter functional		192.000	157.200	142.138	142.138	142.138		149.820
20	01	30				Alte bunuri si servicii pentru intretinere si functionare		607.000	737.900	622.975	622.975	618.388	4.587	613.204
20	02					Reparatii curente		529.000	472.300	390.303	390.303	372.584	17.719	407.655
20	03					Hrana		6.903.000	6.652.600	5.178.945	5.178.945	5.146.162	32.783	5.117.282
20	03	01				Hrana pentru oameni		6.903.000	6.652.600	5.178.945	5.178.945	5.146.162	32.783	5.117.282
20	04					Medicamente si materiale sanitare		21.000	23.700	17.001	17.001	17.001		13.006
20	04	01				Medicamente		4.000	4.500					
20	04	02				Materiale sanitare		1.000	2.200	1.144	1.144	1.144		1.144
20	04	04				Dezinfectanti		16.000	17.000	15.857	15.857	15.857		11.862
20	05					Bunuri de natura obiectelor de inventar		371.000	390.700	296.464	296.464	294.315	2.149	35.495
20	05	01				Uniforme si echipament			1.300	265	265	265		
20	05	03				Lenjerie si accesorii de pat		12.000	2.000					
20	05	30				Alte obiecte de inventar		359.000	387.400	296.199	296.199	294.050	2.149	35.495
20	06					Deplasari, detasari, transferari		9.000	15.100	3.880	3.880	3.880		3.880
20	06	01				Deplasari interne, detasari, transferari		9.000	7.100	1.560	1.560	1.560		1.560
20	06	02				Deplasari in strainatate			8.000	2.320	2.320	2.320		2.320
20	09					Materiale de laborator		5.000						

147

Capi- tol	Sub- capi- tol	Pa- ra- graf	Tytu- lul	Ar- ti- col	Ali- ne- at	Denumire indicator	Credite de angajament	Credite bugetare			Angajamente legale	Plati efectuate	Angajamente legale de platit	Cheltuieli efective	
								initiale	definitive	Angajamente bugetare					
A						B	1	2	3	4	5	6	7-8-6	8	
						20 11	Carti, publicatii si materiale documentare		10.000	7.000	268	268	268		268
						20 13	Pregatire profesionala		27.000	23.000	15.418	15.418	15.418		15.418
						20 14	Protectia muncii		19.000	12.300	4.550	4.550	4.550		4.550
						20 30	Alte cheltuieli		224.000	209.900	175.309	175.309	171.997		171.997
						20 30 30	Alte cheltuieli cu bunuri si servicii		224.000	209.900	175.309	175.309	171.997		171.997
						59	TITLUL IX ALTE CHELTUIELI		2.000	1.000	900	900	900		900
						59 01	Burse		2.000	1.000	900	900	900		900
						70	CHELTUIELI DE CAPITAL		119.000	104.000	43.822	43.822	43.522		43.522
						71	TITLUL X ACTIVE NEFINANCIARE		119.000	104.000	43.822	43.822	43.522		43.522
						71 01	Active fixe		119.000	104.000	43.822	43.822	43.522		43.522
						71 01 01	Constructii		29.000						
						71 01 02	Masini, echipamente si mijloace de transport			41.000	34.211	34.211	34.211		34.211
						71 01 03	Mobilier, aparatura birou si alte active corporale		3.000	3.000	3.000	3.000	3.000		3.000
						71 01 30	Alte active fixe		70.000	60.000	6.611	6.611	6.311		6.311
						01	(inclusiv reparatii capitale) SANATALE		48.054.000	53.308.000	49.046.863	48.417.238	46.876.163		46.876.163
						01	CHELTUIELI CURENTE		45.118.000	50.878.000	46.664.515	46.034.890	44.493.815		44.493.815
						10	TITLUL I CHELTUIELI DE PERSONAL		26.000.000	29.197.000	29.197.000	28.567.375	28.567.375		28.567.375
						10 01	Cheltuieli salariale in bani		19.642.000	21.628.000	21.628.000	21.320.585	21.320.585		21.320.585
						10 01 01	Salarii de baza		14.143.000	15.224.000	15.224.000	15.014.191	15.014.191		15.014.191
						10 01 05	Sporuri pentru conditii de munca		3.065.000	3.444.000	3.444.000	3.436.346	3.436.346		3.436.346
						10 01 06	Alte sporuri		2.239.000	2.726.000	2.726.000	2.665.617	2.665.617		2.665.617
						10 01 11	Fond aferent platii cu ora		106.000	123.000	123.000	119.214	119.214		119.214

Capi- tol	Sub- capi- tol	Pa- ra- graf	Gru- pa / Titlu	Ar- ti- col	Ali- ne- at	Denumire indicator	Credite de angajament	Credite bugetare			Angajamente bugetare	Angajamente legale	Plati efectuate	Angajamente legale de platit	Cheltuieli efective
								1	2	3					
A															
10	01	13				Indemnizatii de delegare		3.000	7.000	7.000	7.000	766	766		766
10	01	30				Alte drepturi salariale in bani		86.000	104.000	104.000	104.000	84.451	84.451		81.114
10	02					Cheltuieli salariale in natura		1.212.000	1.355.000	1.355.000	1.355.000	1.313.478	1.313.478		1.296.110
10	02	01				Tichete de masa		1.212.000	1.355.000	1.355.000	1.355.000	1.313.478	1.313.478		1.296.110
10	03					Contributii		5.146.000	6.214.000	6.214.000	6.214.000	5.933.312	5.933.312		5.982.972
10	03	01				Contributii de asigurari sociale de stat		3.715.000	4.595.000	4.595.000	4.595.000	4.501.763	4.501.763		4.515.035
10	03	02				Contributii de asigurari de somaj		103.000	121.000	121.000	121.000	105.895	105.895		106.175
10	03	03				Contributii de asigurari sociale de sanatate		901.000	1.166.000	1.166.000	1.166.000	1.114.738	1.114.738		1.119.704
10	03	04				Contributii de asigurari pentru accidente de munca si boli profesionale		74.000	76.000	76.000	76.000	59.998	59.998		60.191
10	03	06				Contributii pentru concedii si indemnizatii		353.000	256.000	256.000	256.000	150.918	150.918		181.867
20						TITLUL II BUNURI SI SERVICII									
20	01					Bunuri si servicii		19.118.000	21.681.000	21.681.000	17.467.515	17.467.515	15.926.440	15.926.440	15.190.388
20	01	01				Furnituri de birou		6.192.000	7.602.000	7.602.000	6.482.819	6.482.819	6.137.555	6.137.555	6.032.312
20	01	02				Materiale pentru curatenie		262.000	270.000	270.000	185.573	185.573	180.344	180.344	168.525
20	01	03				Incalzit, iluminat si forta motrica		662.000	685.000	685.000	398.944	398.944	393.066	393.066	397.545
20	01	04				Apa, canal si salubritate		1.750.000	2.278.000	2.278.000	2.077.555	2.077.555	1.985.318	1.985.318	1.960.461
20	01	05				Carburanti si lubrifianti		714.000	865.000	865.000	744.372	744.372	733.892	733.892	738.028
20	01	06				Piese de schimb		112.000	132.000	132.000	50.302	50.302	48.747	48.747	39.939
20	01	07				Transport		98.000	156.000	156.000	128.328	128.328	124.407	124.407	121.203
20	01	08				Posta, telecomunicatii, radio, tv, internet		192.000	145.000	145.000	110.792	110.792	84.767	84.767	84.767
20	01	09				Materiale si prestari de servicii cu internet		228.000	235.000	235.000	182.097	182.097	128.198	128.198	127.534

WZ

Capi- tol	Sub- capi- tol	Pa- ra- graf	Gra- pa / Titlu	Ar- ti- col	Ali- ne- at	Denumire indicator	Credite de angajament	Credite bugetare		Angajamente bugetare	Angajamente legale	Plati efectuate	Angajamente legale de platit	Pag- 15 - lei-
								initiale	definitive					
A						B	1	2	3	4	5	6	7=5+6	8
20	01	30				caracter functional	1.156.000	1.529.000	1.352.455	1.352.455	1.273.363	79.092	1.328.007	
						Alte bunuri si servicii pentru								
						intretinere si functionare	1.018.000	1.307.000	1.252.401	1.252.401	1.185.253	67.148	1.066.303	
20	02					Reparatii curente	1.767.000	2.090.000	1.753.350	1.753.350	1.714.216	39.134	1.782.602	
20	03					Hrana	1.575.000	1.454.000	1.262.698	1.262.698	1.223.779	38.919	1.156.439	
20	03	01				Hrana pentru oamneni	1.575.000	1.454.000	1.262.698	1.262.698	1.223.779	38.919	1.156.439	
20	04	01				Medicamente si materiale sanitare	7.593.000	8.223.000	6.446.306	6.446.306	5.392.247	1.054.059	5.232.889	
20	04	01				Medicamente	3.211.000	3.488.000	3.194.151	3.194.151	2.418.783	775.368	2.622.719	
20	04	02				Materiale sanitare	1.990.000	2.065.000	1.464.493	1.464.493	1.372.873	91.620	1.237.857	
20	04	03				Reactivi	1.730.000	1.950.000	1.469.905	1.469.905	1.357.426	112.479	1.161.485	
20	04	04				Dezinfectanti	662.000	720.000	317.757	317.757	243.165	74.592	210.828	
20	05	01				Bunuri de natura obiectelor de inventar	816.000	1.006.000	641.554	641.554	600.648	40.906	114.866	
20	05	01				Uniforme si echipament	200.000	300.000	129.559	129.559	99.711	29.848	39.983	
20	05	03				Lenjerie si accesorii de pat	196.000	196.000	67.798	67.798	67.230	568	74.883	
20	05	30				Alte obiecte de inventar	420.000	510.000	444.197	444.197	433.707	10.490	74.883	
20	06	06				Deplasari, detasari, transferari	154.000	154.000	13.121	13.121	11.544	1.577	11.544	
20	06	01				Deplasari interne, detasari, transferari	117.000	117.000	13.121	13.121	11.544	1.577	11.544	
20	06	02				Deplasari in strainatate	37.000	37.000						
20	09					Materiale de laborator	67.000	90.000	83.964	83.964	76.884	7.080	78.025	
20	11					Carti, publicatii si materiale documentare	74.000	74.000	19.125	19.125	17.030	2.095	17.030	
20	13					Pregatire profesionala	133.000	184.000	108.931	108.931	103.679	5.252	108.639	
20	14					Protectia muncii	90.000	90.000	24.663	24.663	24.663		24.638	
20	30					Alte cheltuieli	657.000	714.000	630.984	630.984	624.395	6.589	611.404	
20	30	02				Protocol si reprezentare	20.000	20.000	2.388	2.388	2.353	35	2.389	
20	30	04				Chirii	514.000	547.000	537.859	537.859	531.572	6.287	532.885	

143

Capi- tol	Sub- capi- tol	Pa- ra- gra- ful Titlu	Gru- pa / Ar- ti- col	Ali- ne- at	Denumire indicator	Credite de angajament	Credite bugetare		Angajamente bugetare	Angajamente legale	Plati efectuate	Angajamente legale de platit	Cheltuieli efective	
							initiale	definitive						
A						1	2	3	4	5	6	7-5-6	8	
	20	30	30		Alte cheltuieli cu bunuri si servicii		123.000	147.000	90.737	90.737	90.470		267	76.130
	70				CHELTUIELI DE CAPITAL		2.936.000	2.430.000	2.382.348	2.382.348	2.382.348			5.800.424
	71				TITLUL X ACTIVE NEFINANCIARE		2.936.000	2.430.000	2.382.348	2.382.348	2.382.348			5.800.424
	71	01			Active fixe		2.936.000	2.430.000	2.382.348	2.382.348	2.382.348			5.800.424
	71	01	01		Construcții		1.654.000	1.204.000	1.203.723	1.203.723	1.203.723			4.366.883
	71	01	02		Masini, echipamente si mijloace de transport		982.000	1.051.000	1.005.558	1.005.558	1.005.558			1.401.224
	71	01	03		Mobilier, aparatura biroftica si alte active corporale									20.845
	71	01	30		Alte active fixe									
					(inclusiv reparatii capitale)		300.000	175.000	173.067	173.067	173.067			11.472
					CULTURA, RECREERE SI RELIGIE		8.829.000	13.238.000	12.998.018	12.853.073	12.803.525		49.748	14.087.395
					CHELTUIELI CURENTE		8.541.000	12.950.000	12.780.153	12.655.208	12.585.460		49.748	12.418.675
6710	01				TITLUL I CHELTUIELI DE PERSONAL		4.071.000	4.278.000	4.278.000	4.135.833	4.135.833			4.145.454
	10	01			Cheltuieli salariale in bani		3.310.000	3.336.000	3.336.000	3.229.946	3.229.946			3.253.877
	10	01	01		Salarii de baza		2.488.000	2.445.000	2.445.000	2.404.437	2.404.437			2.425.071
	10	01	05		Sporuri pentru conditii de munca		141.000	135.000	135.000	126.177	126.177			127.545
	10	01	10		Fond pentru posturi ocupate prin cumrul		66.000	87.000	87.000	84.568	84.568			86.882
	10	01	12		Indemnizatii plătite unor persoane din afara unitatii		200.000	311.000	311.000	299.125	299.125			301.422
	10	01	13		Indemnizatii de delegare		90.000	27.000	27.000	19.472	19.472			19.472
	10	01	30		Alte drepturi salariale in bani		331.000	331.000	331.000	296.167	296.167			293.485
	10	02			Cheltuieli salariale in natura		16.000	16.000	16.000	15.991	15.991			15.991
	10	02	01		Tichete de masa		16.000	16.000	16.000	15.991	15.991			15.991
	10	03			Contributii		761.000	926.000	926.000	889.896	889.896			875.586
	10	03	01		Contributii de asigurari sociale de									

124

Capi- tol	Sub- capi- tol	Pa- ra- gra- ful	Gru- pa / Titlu col	Ar- ti- col	Ali- ne- at	Denumire indicator	Credite de angajament	Credite bugetare		Angajamente bugetare	Angajamente legale	Plati efectuate	Angajamente legale de platit	Cheltuieli efective					
								initiale	definitive										
A						B						1	2	3	4	5	6	7-8	6
						stat		554.000	670.000	670.000	658.040	658.040			663.413				
10	03	02				Contributii de asigurari de somaj		14.000	17.000	17.000	15.271	15.271		15.371					
10	03	03				Contributii de asigurari sociale de sanatate		150.000	164.000	164.000	161.360	161.360		162.673					
10	03	04				Contributii de asigurari pentru accidente de munca si boli profesionale		8.000	12.000	12.000	10.080	10.080		10.155					
10	03	06				Contributii pentru concedii si indemnizatii		35.000	63.000	63.000	45.145	45.145		23.974					
20						TITLUL II BUNURI SI SERVICII		1.992.000	5.363.000	5.193.153	5.192.153	5.142.405		4.965.999					
20	01					Bunuri si servicii		758.000	1.116.000	1.035.559	1.034.559	996.424		934.310					
20	01	01				Furnituri de birou		37.000	38.000	31.134	31.134	28.497		32.677					
20	01	02				Materiale pentru curatenie		21.000	19.000	14.344	14.344	13.344		16.301					
20	01	03				Incalzit, iluminat si forta motrica		315.000	374.000	343.595	342.593	323.784		323.334					
20	01	04				Apa, canal si salubritate		28.000	38.000	35.695	35.695	34.738		33.658					
20	01	05				Carburanti si lubrifianti		16.000	49.000	46.504	46.504	46.504		29.876					
20	01	06				Piese de schimb		24.000	24.000	24.000	24.000	18.104		18.104					
20	01	07				Transport		14.000	6.000	3.749	3.749	3.414		3.849					
20	01	08				Posta, telecomunicatii, radio, tv, internet		55.000	55.000	52.973	52.973	52.973		50.749					
20	01	09				Materiale si prestari de servicii cu caracter functional		208.000	333.000	317.560	317.560	309.400		260.069					
20	01	30				Alte bunuri si servicii pentru intructiune si functionare		64.000	180.000	166.007	166.007	165.666		165.693					
20	02					Reparatii curente		33.000	66.000	65.694	65.694	65.694		65.694					
20	05					Bunuri de natura obiectelor de inventar		114.000	143.000	125.751	125.751	122.204		57.650					
20	05	01				Uniforme si echipament			1.000	1.000	1.000	1.000		1.000					

21

Capi- tol	Sub- capi- tol	Pa- ra- gra- ful	Gru- pa / Titlu col	Ar- ti- cole	Ali- ne- at	Denumire indicator	Credite de angajament	Credite bugetare		Angajamente bugetare	Angajamente legale	Parti efectuate	Angajamente legale de platit	Cheltuieli efective	
								initiale	definitive						
A						B	1	2	3	4	5	6	7=5+6	8	
				20	05	30	Alte obiecte de inventar		114.000	142.000	124.751	124.751	121.204	3.547	56.650
				20	06		Deplasari, deplasari, transferari		78.000	69.000	60.718	60.718	60.718		60.726
				20	06	01	Deplasari interne, deplasari, transferari		19.000	22.000	21.006	21.006	21.006		21.014
				20	06	02	Deplasari in strainatate		59.000	47.000	39.712	39.712	39.712		39.712
				20	11		Carti, publicatii si materiale documentare		8.000	8.000	2.815	2.815	2.815		3.139
				20	13		Pregatire profesionala		12.000	10.000	6.040	6.040	6.040		6.040
				20	14		Protectia muncii		4.000	1.000	1.000	1.000		1.000	
				20	30		Alte cheltuieli		985.000	3.950.000	3.895.576	3.895.576	3.888.510	7.066	3.838.440
				20	30	30	Alte cheltuieli cu bunuri si servicii		985.000	3.950.000	3.895.576	3.895.576	3.888.510	7.066	3.838.440
				59	59		TITLUL IX ALTE CHELTUIELI		2.478.000	3.309.000	3.309.000	3.307.222	3.307.222		3.307.222
				59	11		Asociatii si fundatii		2.478.000	3.309.000	3.309.000	3.307.222	3.307.222		3.307.222
				70	70		CHELTUIELI DE CAPITAL		288.000	288.000	217.865	217.865	217.865		1.668.720
				71	71		TITLUL X ACTIVE NEFINANCIARE		288.000	288.000	217.865	217.865	217.865		1.668.720
				71	01	01	Active fixe		240.000	240.000	217.865	217.865	217.865		1.668.720
				71	01	01	Constructii								1.487.978
				71	01	02	Masini, echipamente si mijloace de transport		177.000	177.000	174.915	174.915	174.915		80.647
				71	01	30	Alte active fixe								100.095
				71	01	30	(inclusiv reparatii capitale)		63.000	63.000	42.950	42.950	42.950		
				71	03		Reparatii capitale aferente activelor fixe		48.000	48.000					
6810				01			ASIGURARI SI ASISTENTA SOCIALA		2.056.000	6.759.000	5.067.632	5.025.940	4.943.150	82.790	4.333.806
				10			CHELTUIELI CURENTE		2.056.000	6.131.000	4.987.098	4.945.406	4.867.088	78.318	4.298.453
				10	01		TITLUL I CHELTUIELI DE PERSONAL		2.075.000	2.293.000	2.293.000	2.251.308	2.251.308		2.422.673
				10	01		Cheltuieli salariale in bani		1.608.000	1.766.000	1.766.000	1.748.298	1.748.298		1.899.007

dw

Capi- tol	Sub- capi- tol	Pa- ra- graf	Gru- pa / Titlu	Ar- ti- col	Alf- ne- at	Denumire indicator	Credite de angajament	Credite bugetare		Angajamente bugetare	Angajamente legale	Plati efectuate	Angajamente legale de platit	Cheltuieli efective
								initiale	definitive					
A														
B														
							1	2	3	4	5	6	7-6	8
10	01	01				Salarii de baza		1.153.000	1.210.000	1.210.000	1.198.433	1.198.433		1.305.446
10	01	05				Sporuri pentru conditii de munca		52.000	80.000	80.000	77.136	77.136		83.808
10	01	06				Alte sporuri		65.000	78.000	78.000	77.884	77.884		86.864
10	01	30				Alte drepturi salariale in bani		338.000	398.000	398.000	394.845	394.845		422.889
10	03					Contributii		465.000	527.000	527.000	503.010	503.010		523.666
10	03	01				Contributii de asigurari sociale de stat		335.000	379.000	379.000	374.036	374.036		384.301
10	03	02				Contributii de asigurari de somaj		14.000	14.000	14.000	10.224	10.224		13.206
10	03	03				Contributii de asigurari sociale de sanatate		86.000	101.000	101.000	94.832	94.832		102.921
10	03	04				Contributii de asigurari pentru accidente de munca si boli profesionale		12.000	12.000	12.000	7.673	7.673		9.596
10	03	06				Contributii pentru concedii si indemnizatii		18.000	21.000	21.000	16.245	16.245		13.642
20						TITLUL II BUNURI SI SERVICII		2.002.000	2.293.000	2.183.716	2.183.716	2.136.672	47.044	1.875.780
20	01					Bunuri si servicii		818.000	936.000	871.354	871.354	835.067	36.287	801.545
20	01	01				Furnituri de birou		17.000	18.000	17.170	17.170	17.170		27.799
20	01	02				Materiale pentru curatenie		170.000	198.000	193.658	193.658	193.658		185.667
20	01	03				Incalziri, iluminat si forta motrica		328.000	400.000	355.915	355.915	321.207	34.708	286.748
20	01	04				Apa, canal si salubritate		95.000	120.000	117.605	117.605	117.605		112.512
20	01	05				Carburanti si lubrifianti		21.000	21.000	19.000	19.000	19.000		17.018
20	01	06				Piese de schimb		6.000	6.000	4.186	4.186	4.186		4.172
20	01	08				Posta, telecomunicatii, radio, tv, internet		26.000	23.000	16.377	16.377	16.168	209	16.252
20	01	09				Materiale si prestari de servicii cu caracter functional		100.000	90.000	89.736	89.736	89.736		89.776

Capi- tol	Sub- capi- tol	Pa- ra- gra- ful Titlu	Gr- pu / Ar- ti- col	Ali- ne- at	Denumire indicator	Credite de angajament	Credite bugetare			Angajamente bugetare	Angajamente legale	Pai efectuate	Angajamente legale de platit	Cheltuieli efective
							initiale	definitive						
A					B	1	2	3	4	5	6	7=5+6	8	
	20	01	30		Alte bunuri si servicii pentru intretinere si functionare		55.000	60.000	57.707	57.707	56.337	1.370	61.801	
	20	02			Reparatii curente		80.000	14.000	13.998	13.998	13.998		13.998	
	20	03			Hirana		780.000	885.000	851.404	851.404	841.464	9.940	867.710	
	20	03	01		Hirana pentru oameni		780.000	885.000	851.404	851.404	841.464	9.940	867.710	
	20	04			Medicamente si materiale sanitare		31.000	36.000	34.737	34.737	34.737		35.481	
	20	04	01		Medicamente		25.000	29.000	28.078	28.078	28.078		27.778	
	20	04	02		Materiale sanitare		6.000	7.000	6.659	6.659	6.659		7.703	
	20	05			Bunuri de natura obiectelor de inventar		40.000	146.000	142.095	142.095	142.095		58.513	
	20	05	01		Uniforme si echipament		5.000	8.000	7.185	7.185	7.185		8.247	
	20	05	03		Lenjerie si accesorii de pat		5.000	34.000	33.835	33.835	33.835		18.276	
	20	05	30		Alte obiecte de inventar		30.000	104.000	101.075	101.075	101.075		31.990	
	20	06			Deplasari, detasari, transferari		1.000	1.000						
	20	06	01		Deplasari interne, detasari, transferari		1.000	1.000						
	20	11			Carti, publicatii si materiale documentare		3.000	2.000	1.485	1.485	1.485		1.485	
	20	14			Protectia muncii		1.000							
	20	30			Alte cheltuieli		248.000	274.000	268.643	268.643	267.826	817	97.048	
	20	30	04		Chirii		215.000	235.000	234.459	234.459	234.459		71.351	
	20	30	30		Alte cheltuieli cu bunuri si servicii		33.000	39.000	34.184	34.184	33.367	817	25.697	
	TITLUL VIII PROIECTE CU FINANTARE DIN FONDURI EXTERNE NERAMBURSABILE (FEN)													
	POSTADERARE													
	56	01			Programa din Fondul European de Dezvoltare Regionala (FEDR)		2.056.000	2.056.000	510.382	510.382	479.108	31.274		
	56	01	01		Finantarea nationala*)		233.000	233.000	510.382	510.382	479.108	31.274		

Capi- tol	Sub- capi- tol	Pa- ra- graf	Gru- pa / Titlu	Ar- ti- col	Alf- ne- at	Denumire indicator	Credite de angajament	Credite bugetare		Angajamente bugetare	Angajamente legale	Plati efectuate	Angajamente legale de platit	Cheltuieli efective
								initiale	definitive					
A						B	1	2	3	4	5	6	7=5+6	8
						56 01 02	Finantarea externa nerambursabila	1.323.000	1.323.000	343.697	343.697	312.423	31.274	
						56 01 03	Cheltuieli neglijabile(*)	500.000	500.000	166.685	166.685	166.685		
						70	CHELTUIELI DE CAPITAL	106.000	117.000	80.534	80.534	76.062	4.472	35.353
						71	TITLUL X ACTIVE NEFINANCIARE	106.000	117.000	80.534	80.534	76.062	4.472	35.353
						71 01	Active fixe	106.000	117.000	80.534	80.534	76.062	4.472	35.353
						71 01 01	Constructii	45.000	45.000	11.872	11.872	11.872		7.000
						71 01 02	Masini, echipamente si mijloace de transport	40.000	51.000	50.200	50.200	50.200		13.682
						71 01 03	Mobilier, aparatura birouca si alte active corporale	5.000	5.000	4.996	4.996	4.996		6.313
						71 01 30	Alte active fixe (inclusiv reparatii capitale)	16.000	16.000	13.466	13.466	8.994	4.472	8.358
						7010	LOCUINTE, SERVICII SI DEZVOLTARE							
						01	CHELTUIELI CURENTE							
						10	TITLUL I CHELTUIELI DE PERSONAL							
						10 01	Cheltuieli salariale in bani							
						10 01 01	Salarii de baza							
						10 02	Cheltuieli salariale in natura							
						10 02 01	Tichete de masa							
						10 03	Contributii							
						10 03 01	Contributii de asigurari sociale de stat							
						10 03 02	Contributii de asigurari de somaj							
						10 03 03	Contributii de asigurari sociale de sanatate							
						10 03 04	Contributii de asigurari pentru							

649

Capi- tol	Sub- capi- tol	Pa- ra- gra- ful Titlu	Ar- ti- col	Alf- ne- at	Denumire indicator	Credite de angajament	Credite bugetare			Angajamente legale	Plati efectuate	Angajamente legale de platit	Cheltuieli efective
							initiate	definitive	Angajamente bugetare				
A					B	1	2	3	4	5	6	7-6	8
					accidente de munca si boli profesionale			2.000	2.000	2.000	2.000		2.000
					TITLUL II BUNURI SI SERVICII			524.000	524.000	524.000	514.728		9.272
					Bunuri si servicii			444.000	444.000	444.000	441.091		2.909
					Furnituri de birou			1.000	1.000	1.000	1.000		1.000
					Materiale pentru curatenie			1.000	1.000	1.000	1.091		909
					Incalzic, iluminat si forta motrica			2.000	2.000	2.000	1.000		1.000
					Apa, canal si salubritate			2.000	2.000	2.000	1.000		1.000
					Carburanti si lubrifianti			45.000	45.000	45.000	45.000		27.010
					Piese de schimb			55.000	55.000	55.000	55.000		25.824
					Posta, telecomunicatii, radio, tv, internet			1.000	1.000	1.000	1.000		1.000
					Materiale si prestari de servicii cu caracter functional			177.000	177.000	177.000	177.000		82.482
					Alte bunuri si servicii pentru intretinere si functionare			160.000	160.000	160.000	160.000		160.000
					Reparatii curente			1.000	1.000	1.000	118		118
					Bunuri de natura obiectelor de inventar			6.000	6.000	6.000	2.000		4.000
					Uniforme si echipament			2.000	2.000	2.000	2.000		2.000
					Alte obiecte de inventar			4.000	4.000	4.000	4.000		4.000
					Protectia muncii			1.000	1.000	1.000	71.519		1.000
					Alte cheltuieli			72.000	72.000	72.000	2.000		481
					Prime de asigurare non-viata			2.000	2.000	2.000	2.000		2.000
					Alte cheltuieli cu bunuri si servicii			70.000	70.000	70.000	69.519		481
					PROTECTIA MEDIULUI			10.769.000	10.769.000	10.689.161	9.419.125		1.270.036
					CHELTUIELI CURENTE			9.796.000	9.796.000	9.716.161	9.419.125		297.036
					TITLUL I CHELTUIELI DE PERSONAL			2.393.000	2.393.000	2.313.161	2.313.161		2.427.964

Capi- tol	Sub- capi- tol	Pa- ra- graf	Gru- pa / Titlu	Ar- ti- col	Ali- ne- ar	Denumire indicator	Credite de angajament	Credite bugetare			Angajamente legale	Plati efectuate	Angajamente legale de platit	Cheltuieli efective
								initiale	definitive	Angajamente bugetare				
A						B	1	2	3	4	5	6	7-5-6	8
10	01					Cheltuieli salariale in bani	1.801.000		1.801.000	1.721.186	1.721.186			1.768.738
10	01					Salarii de baza	1.717.000		1.717.000	1.637.186	1.637.186			1.668.682
10	01					Sporuri pentru conditii de munca	44.000		44.000	44.000	44.000			56.280
10	01					Alte drepturi salariale in bani	40.000		40.000	40.000	40.000			43.796
10	02					Cheltuieli salariale in natura	216.000		216.000	215.975	215.975			283.206
10	02					Tichete de masa	216.000		216.000	215.975	215.975			283.206
10	03					Contributii	376.000		376.000	376.000	376.000			376.000
10	03					Contributii de asigurari sociale de stat	286.000		286.000	286.000	286.000			286.000
10	03					Contributii de asigurari de somaj	8.000		8.000	8.000	8.000			8.000
10	03					Contributii de asigurari sociale de sanatate	76.000		76.000	76.000	76.000			76.000
10	03					Contributii de asigurari pentru accidente de munca si boli profesionale	6.000		6.000	6.000	6.000			6.000
20	01					TITLUL II BUNURI SI SERVICII	7.403.000		7.403.000	7.403.000	7.105.964			5.520.117
20	01					Bunuri si servicii	5.989.000		5.989.000	5.989.000	5.834.366			4.293.519
20	01					Furnituri de birou	26.000		26.000	26.000	25.970			25.970
20	01					Materialie pentru curatenie	13.000		13.000	13.000	5.634			5.634
20	01					Incalziri, iluminat si forta motrica	58.000		58.000	58.000	43.822			43.822
20	01					Apa, canal si salubritate	24.000		24.000	24.000	20.389			20.389
20	01					Carburanti si lubrifianti	1.465.000		1.465.000	1.465.000	1.385.916			843.414
20	01					Piese de schimb	394.000		394.000	394.000	393.115			314.728
20	01					Transport	5.000		5.000	5.000	4.999			4.999
20	01					Posta, telecomunicatii, radio, tv, internet	79.000		79.000	79.000	29.555			29.555
20	01					Materialie si prestari de servicii cu								

12

Capi- tol	Sub- capi- tol	Pa- ra- graf	Gru- ps / Titlu col	Ar- ti- ne- at	Denumire indicator	Credite de angajament	Credite bugetare		Angajamente bugetare	Angajamente legale	Plati efectuate	Angajamente legale de platit	Cheltuieli efective
							initiale	definitive					
A						1	2	3	4	5	6	7=5+6	8
8410					TRANSPORTURI								
	01				CHELTUIELI CURENTE			4.331.000	4.330.000	3.904.988	3.875.780	29.208	2.879.290
	10				TITLUL I CHELTUIELI DE PERSONAL			3.917.000	3.916.000	3.904.988	3.875.780	29.208	2.879.290
	10	01			Cheltuieli salariale in bani			304.000	304.000	292.988	292.988		253.624
	10	01	01		Salarii de baza			220.000	220.000	209.913	209.913		170.539
	10	01	05		Sporuri pentru conditii de munca			216.000	216.000	205.913	205.913		166.539
	10	02			Cheltuieli salariale in natura			4.000	4.000	4.000	4.000		4.000
	10	02	01		Tichete de masa			32.000	32.000	31.974	31.974		31.974
	10	03			Contributii			32.000	32.000	31.974	31.974		31.974
	10	03	01		Contributii de asigurari sociale de stat			52.000	52.000	51.101	51.101		51.111
	10	03	02		Contributii de asigurari de somaj			44.000	44.000	44.000	44.000		44.000
	10	03	03		Contributii de asigurari sociale de sanatate			2.000	2.000	1.101	1.101		1.111
	10	03	04		Contributii de asigurari pentru accidente de munca si boli profesionale			4.000	4.000	4.000	4.000		4.000
	20				TITLUL II BUNURI SI SERVICII			2.000	2.000	2.000	2.000		2.000
	20	01			Bunuri si servicii			3.613.000	3.612.000	3.612.000	3.582.792	29.208	2.625.666
	20	01	01		Furnituri de birou			3.074.000	3.074.000	3.074.000	3.070.972	3.028	2.123.846
	20	01	02		Materiale pentru curatenie			1.000	1.000	1.000	934	66	934
	20	01	03		Incalzit, iluminat si forta motrica			1.000	1.000	1.000	122	878	122
	20	01	04		Apa, canal si salubritate			2.000	2.000	2.000	1.960	40	1.960
	20	01	05		Carburanti si lubrifianti			2.000	2.000	2.000	1.000	1.000	1.000
	20	01	06		Piese de schimb			360.000	360.000	360.000	360.000		60.000
	20	01	08		Posta, telecomunicatii, radio, tv, internet			200.000	200.000	200.000	199.015	985	55.824
								4.000	4.000	4.000	4.000		4.000

CS

Capi- tol	Sub- capi- tol	Pa- ra- graf	Gru- pa / Titlu	Ar- ti- col	Ali- ne- at	Denumire indicator	Credite de angajament	Credite bugetare		Angajamente bugetare	Angajamente legale	Plati efectuate	Angajamente legale de plati	Cheltuieli efective	
								initiale	definitive						
A						B	1	2	3	4	5	6	7-56	8	
				20	01	09	Materiale si prestari de servicii cu caracter functional			1.304.000	1.304.000	1.303.941		59	1.303.941
				20	01	30	Alte bunuri si servicii pentru intretinere si functionare			1.200.000	1.200.000	1.200.000			696.065
				20	02		Reparatii curente			2.000	2.000	86		1.914	86
				20	05		Bunuri de natura obiectelor de inventar			26.000	26.000	1.734		24.266	1.734
				20	05	01	Uniforme si echipament			2.000	2.000	1.734		266	1.734
				20	05	30	Alte obiecte de inventar			24.000	24.000			24.000	
				20	14		Protectia muncii			1.000					
				20	30		Alte cheltuieli			510.000	510.000	510.000			500.000
				20	30	03	Prime de asigurare non-viata			20.000	20.000	20.000			10.000
				20	30	30	Alte cheltuieli cu bunuri si servicii			490.000	490.000	490.000			490.000
				70			CHELTUIELI DE CAPITAL			414.000	414.000				
				71			TITLUL X ACTIVE NEFINANCIARE			414.000	414.000				
				71	01		Active fixe			414.000					
				71	01	02	Masini, echipamente si mijloace de transport			414.000	414.000				
				8710			ALTE ACTIVITATI ECONOMICE			779.000	779.000	724.593			631.063
				01			CHELTUIELI CURENTE			736.000	770.000	724.593			623.917
				10			TITLUL I CHELTUIELI DE PERSONAL			484.000	518.000	514.833			520.974
				10	01		Cheltuieli salariale in bani			358.000	369.500	369.435			374.639
				10	01	01	Salarii de baza			358.000	369.500	369.435			374.639
				10	02		Cheltuieli salariale in natura			41.000	44.000	43.986			42.912
				10	02	01	Tichete de masa			41.000	44.000	43.986			42.912
				10	03		Contributii			83.000	104.500	101.412			103.423
				10	03	01	Contributii de asigurari sociale de				104.500	101.412			103.423

152

Capi- tol	Sub- capi- tol	Pa- ra- graf Titlu	Gru- pa / Titlu col	Ar- ti- col	Alii- ne- at	Denumire indicator	Credite de angajament	Credite bugetare		Angajamente bugetare	Angajamente legale	Plati efectuate	Angajamente legale de platit	Cheltuii efective	
								initiale	definitive						
A						B	1	2	3	4	5	6	7=5-6	8	
						stat		63.000	77.500	77.500	77.073	77.073			78.321
10	03	02				Contributii de asigurari de somaj		2.000	2.300	2.300	1.847	1.847		1.872	
10	03	03				Contributii de asigurari sociale de sanatate		17.000	20.000	20.000	19.213	19.213		19.480	
10	03	04				Contributii de asigurari pentru accidente de munca si boli profesionale		1.000	1.000	1.000	777	777		565	
10	03	06				Contributii pentru concedii si indemnizatii		2.000	3.700	3.700	2.502	2.502		3.185	
20	01	01				TITLUL II BUNURI SI SERVICII		252.000	252.000	209.760	209.760	209.760		102.943	
20	01	01				Bunuri si servicii		68.000	82.000	67.545	67.545	67.545		61.677	
20	01	01				Furnituri de birou		8.000	8.000	5.631	5.631	5.631		6.502	
20	01	02				Materiale pentru curatenie		1.000	1.000						
20	01	03				Incalzic, iluminat si forta motrica		3.000	3.000	1.472	1.472	1.472		1.188	
20	01	04				Apa, canal si salubritate		3.000	3.000	505	505	505		433	
20	01	05				Carburanti si lubrifianti		20.000	20.000	16.692	16.692	16.692		13.342	
20	01	06				Piese de schimb		5.000	5.000	3.812	3.812	3.812		3.060	
20	01	08				Posta, telecomunicatii, radio, tv, internet		8.000	8.000	5.977	5.977	5.977		5.358	
20	01	09				Materiale si prestari de servicii cu caracter functional		12.000	22.000	21.847	21.847	21.847		17.292	
20	01	30				Alte bunuri si servicii pentru intretinere si functionare		8.000	12.000	11.609	11.609	11.609		14.502	
20	02					Reparatii curente		1.000	1.000					37	
20	05					Bunuri de natura obiectelor de inventar		7.000	7.000	624	624	624		37	
20	05	30				Alte obiecte de inventar		7.000	7.000	624	624	624		37	
20	06					Deplasari, detasari, transferari		4.000	4.000	91	91	91		91	

Capi- tol	Sub- capi- tol	Pa- ra- grafi	Gru- pa / Titlu	Ar- ti- col	Alf- ne- at	Denumire indicator	Credite de angajament	Credite bugetare		Angajamente bugetare	Angajamente legale	Plati efectuate	Angajamente legale de plati	Cheltuieli efective
								initiale	definitive					
A						B	1	2	3	4	5	6	7-8	8
						20 06 01	Deplasari interne, detasari, transferari		4.000	4.000	91	91		91
						20 11	Carti, publicatii si materiale documentare		1.000	1.000	6.800	6.800		6.800
						20 13	Pregatire profesionala		3.000	7.000	6.800	6.800		6.800
						20 14	Protectia muncii		6.000	6.000	126	126		126
						20 30	Alte cheltuieli		162.000	144.000	134.574	134.574		134.574
						20 30 03	Prime de asigurare non-viata		2.000	2.000	1.050	1.050		1.050
						20 30 30	Alte cheltuieli cu bunuri si servicii		160.000	142.000	133.524	133.524		133.524
						70	CHELTUIELI DE CAPITAL							
						71	TITLUL X ACTIVE NEFINANCIARE							
						71 01	Active fixe							
						71 01 02	Masini, echipamente si mijloace de transport							
						79	OPERATIUNI FINANCIARE		43.000	43.000	43.000	43.000		43.000
						81	TITLUL XIV RAMBURSARI DE CREDITE		43.000	43.000	43.000	43.000		43.000
						81 02	Rambursari de credite interne		43.000	43.000	43.000	43.000		43.000
						81 02 01	Rambursari de credite interne garantate							
						81 02 05	Rambursari de credite aferente datoriei publice interne locale		43.000	43.000	43.000	43.000		43.000

Conducatorul institutiei,

Conducatorul Compartimentului

Finanțar-Contabil



[Handwritten signature]

[Handwritten signature]

2A